



DFB Medien GmbH & Co. KG

Freigabemitteilung Nr. 5		• DFBnet Vereinsmeldung V 1.3.2		
System:		DFBnet	Neue Funktion mit Inforolle	
Speicherpfad/Dokument:				
	Erstellt:	Letzte Änderung:	Geprüft:	Freigabe:
Datum:	19.12.2007	19.12.2007	19.12.2007	19.12.2007
Version:	1.0			
Name:	H.-J. Lehmann	H.-J. Lehmann	P. Smerzinski	P. Smerzinski



Inhalt:

1	Einleitung.....	3
2	Funktionale Erweiterung DFBnet Vereinsmeldung.....	3
2.1	Inforolle für Vereinsanwender	3
2.1.1	Einrichtung der Inforolle.....	3
2.1.1.1	Empfehlung zur Einrichtung.....	3
2.1.1.2	Anlegen als Verbandskennung.....	3
2.1.1.3	Anlegen als Personenkennung.....	5
2.1.2	Die Rolle „Vereinsinfo“.....	6
2.1.2.1	Datenrecht und Suchalgorithmus.....	6

Abbildungsverzeichnis:

Abbildung 1	Benutzerverwaltung – Kennungstyp und Landesverband auswählen	4
Abbildung 2	Verbandskennung einrichten.....	4
Abbildung 3	Verbandskennung mit Rolle „Vereinsinfo“.....	5
Abbildung 4	Personenkennung mit Rolle „Vereinsinfo“.....	5
Abbildung 5	Funktionsangebot.....	6
Abbildung 6	Beispiel Anschriftensuche	6



1 Einleitung

Diese Freigabemitteilung enthält die Kurzbeschreibung einer funktionalen Erweiterung – der Inforolle. Die ausführliche Beschreibung entnehmen Sie bitte dem Anwenderhandbuch.

2 Funktionale Erweiterung DFBnet Vereinsmeldung

2.1 Inforolle für Vereinsanwender

Die vielfältigen, über DFBnet Vereinsmeldung gespeicherten Informationen, sollen den Vereinen zur Ansicht und Information angeboten werden. Zu diesem Zweck ist eine neue Rolle eingerichtet worden, die lediglich über eine Leseberechtigung verfügt und erlaubt die Funktion „Anschriften“ zu nutzen. Über diesen Weg werden jedem Verein aus dem Landesverband Vereinsanschriften, Funktionärsdaten und die Daten von Mannschaftsverantwortlichen zugänglich gemacht.

2.1.1 Einrichtung der Inforolle

Der Verbandsadministrator kann eine oder mehrere Kennungen mit der Rolle „Vereinsinfo“ einrichten und den Vereinen zur Verfügung stellen. Es gibt 2 Möglichkeiten diese neue Berechtigung einzurichten:

1. In einer Verbandskennung und/oder
2. als Personenkennung

Eine Kombination von mehreren Rollen (z.B. Kreis-/Bezirkgeschäftsstelle und Rolle „Vereinsinfo“) ist nicht möglich und auch nicht sinnvoll.

Eine Anmeldung mit einer Vereinskennung oder einem Datenrecht auf einen Verein, in Kombination mit der Rolle „Vereinsinfo“, wird bei der Anmeldung abgewiesen.

2.1.1.1 Empfehlung zur Einrichtung

Pro Verband ist es völlig ausreichend **eine** neue Kennung einzurichten und diese Kennung allen Vereinen zur Verfügung zu stellen. Die Kennung sollte als Verbandskennung (**vgl. 2.1.1.2 Anlegen als Verbandskennung**) mit Datenrecht auf den gesamten Verband angelegt werden. So haben alle Vereine uneingeschränkten Zugriff auf Vereinsdaten und Verantwortliche.

2.1.1.2 Anlegen als Verbandskennung

Der Administrator kann ein oder mehrere Kennungen anlegen. Das gibt ihm die Möglichkeit die Datenberechtigungen dieser Kennungen individuell einzustellen.

Es ist möglich ein oder mehrere Kennungen mit Datenrecht auf einen Kreis/Bezirk, hier ist auch die Angabe von mehreren Kreisen/Bezirken möglich und ein oder mehrerer Kennungen mit Datenrecht über den gesamten Verband, anzulegen.

Der Unterschied in der Datenberechtigung bewirkt, dass eine Einschränkung beim Vorblenden der Verwaltungsgebiete vorgenommen wird.

DFBnet-Vereinsmeldung-1 3 2 Freigabemitteilung.doc		Seite: 3 von 6
Status: freigegeben	Version: 1.0	19.12.2007



Die Einrichtung wird wie im Folgenden beschrieben vorgenommen:
In der Benutzerverwaltung ist der Kennungstyp „Verbandskennung“ über die Listbox auszuwählen. Daraufhin muss der Landesverband eingestellt und der Vorgang mit „suchen“ abgeschlossen werden.

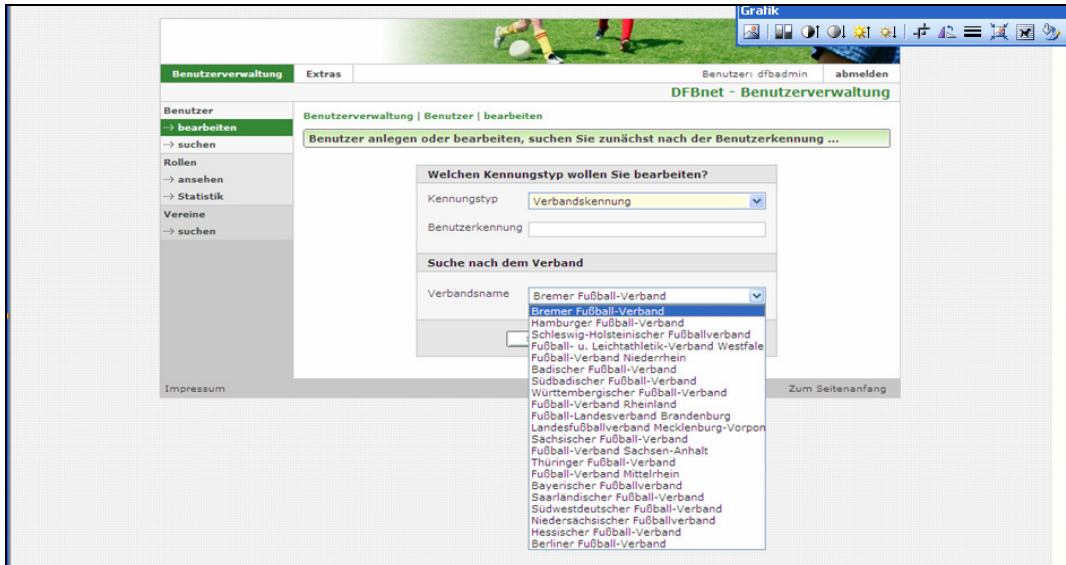


Abbildung 1 Benutzerverwaltung – Kennungstyp und Landesverband auswählen

Das nächste Fenster öffnet sich und eine neue Kennung, wie im Beispiel unten, kann für den Landesverband eingerichtet werden.

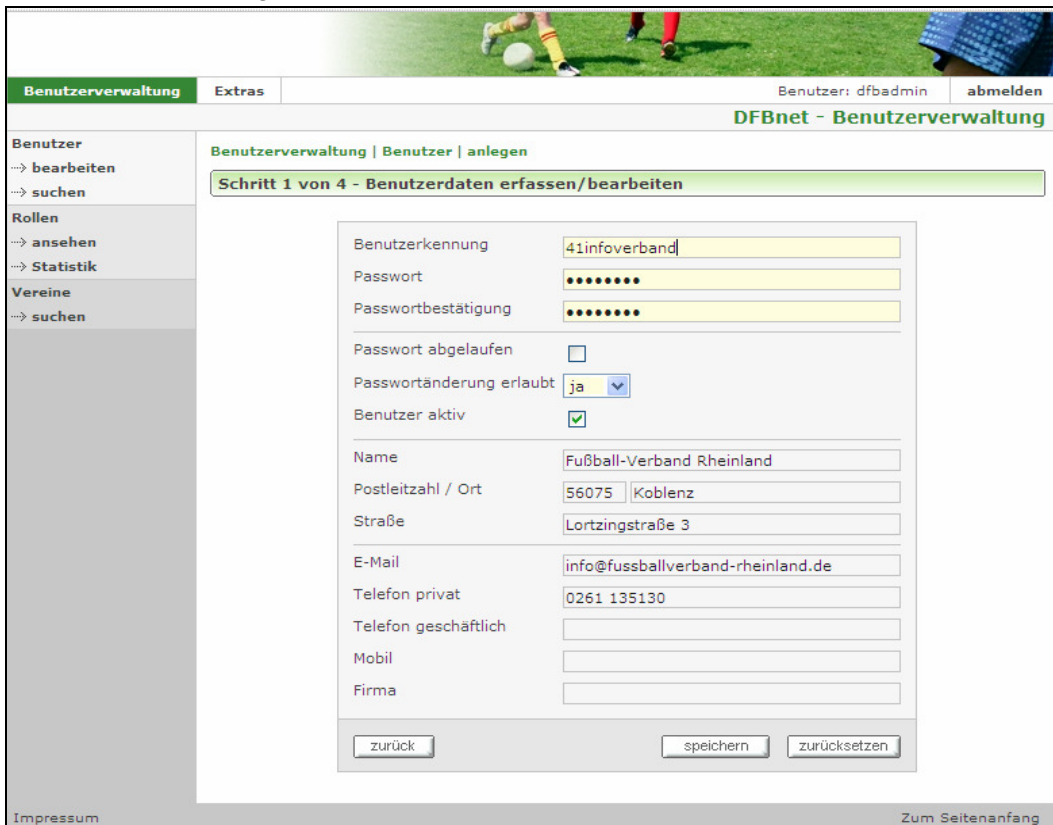


Abbildung 2 Verbandskennung einrichten



An dieser Stelle darf nur die Rolle „Vereinsinfo“ ausgewählt werden. Alle anderen Rollen einzeln oder in Kombination mit der Rolle „Vereinsinfo“ und jeglichem Kennungstyp werden später bei der Anmeldung im Meldebogen abgewiesen.



Abbildung 3 Verbandskennung mit Rolle „Vereinsinfo“

Die Auswahl der Verwaltungsgebiete erfolgt anschließend wie gewohnt. Es kann das Datenrecht auf den gesamten Verband oder das Datenrecht für einen oder mehrere Kreise/Bezirke hinterlegt werden.

2.1.1.3 Anlegen als Personenkennung

Die Einrichtung als Personenkennung ist möglich und erfolgt sinngemäß wie die Einrichtung einer Verbandskennung. Der Unterschied ist lediglich der, dass bei der Kennungserstellung eine Person ausgewählt werden muss – anstelle des Landesverbandes.

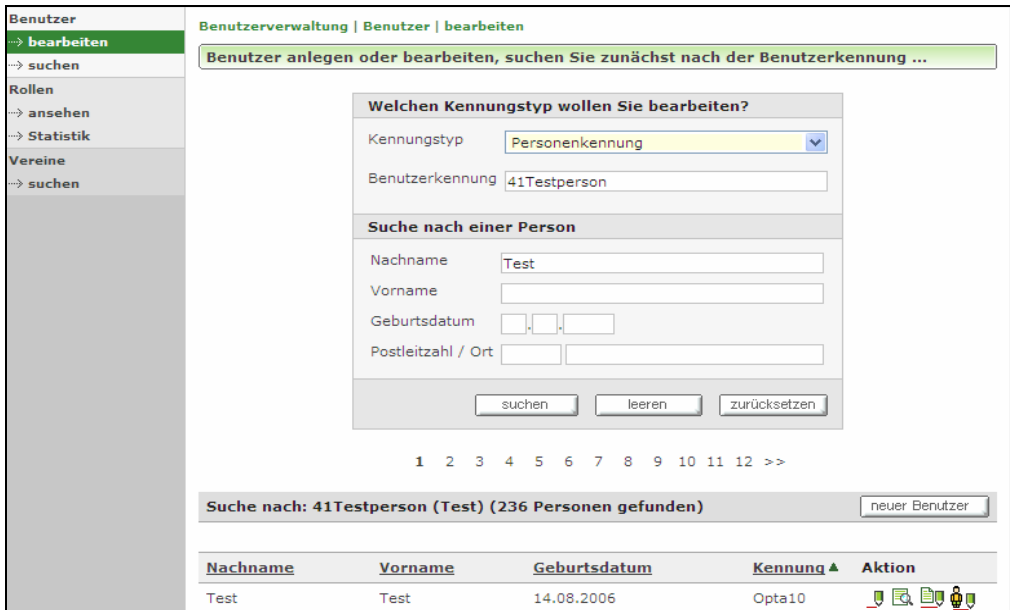


Abbildung 4 Personenkennung mit Rolle „Vereinsinfo“



2.1.2 Die Rolle „Vereinsinfo“

Der Benutzer erhält ein stark eingeschränktes Funktionsangebot. Es wird lediglich die Funktion „Anschriften“ und die Abmeldung vorgeblendet.

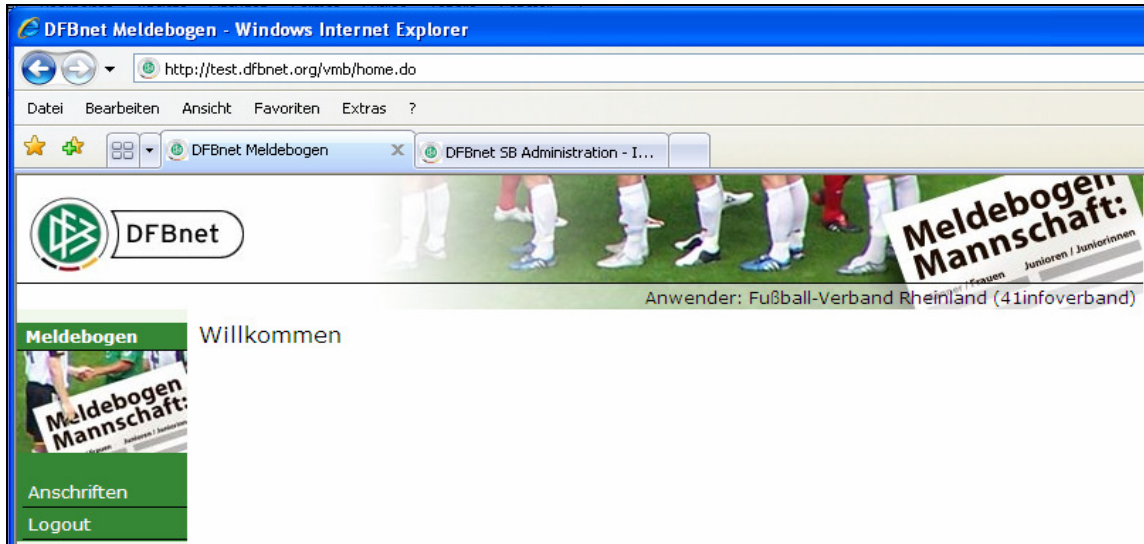


Abbildung 5 Funktionsangebot

Abhängig vom Datenrecht hat der Benutzer die Möglichkeit sich einen Verein mit allen Verantwortlichen anzusehen.

2.1.2.1 Datenrecht und Suchalgorithmus

In der Benutzerverwaltung wird das Datenrecht für die Kennung festgelegt. Bei der Suche über die Funktion „Anschriften“ gibt es 2 unterschiedliche Methoden:

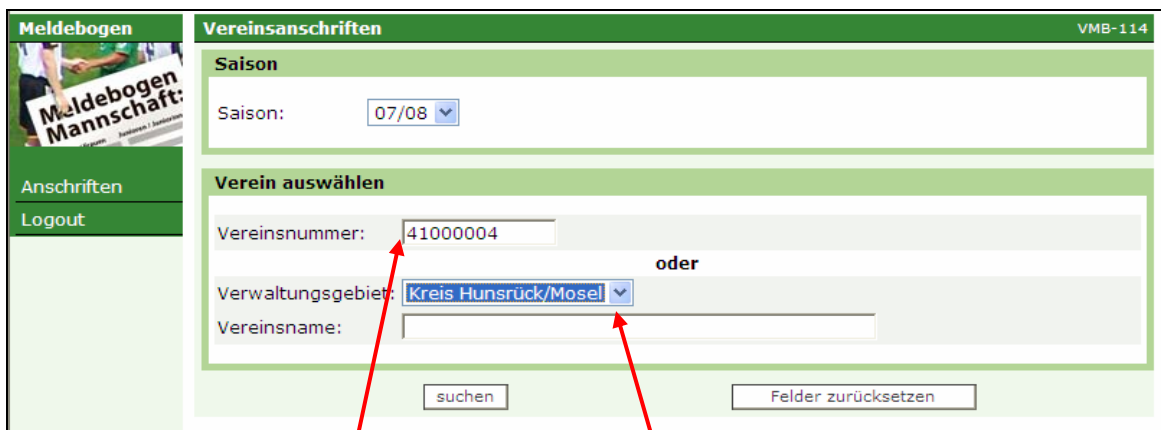


Abbildung 6 Beispiel Anschriftensuche

- Bei einer Begrenzung des Datenrechts auf z.B. einen Kreis besteht trotzdem die Möglichkeit dass der Anwender über den ganzen Verband suchen kann. Dieses geht nur über die direkte Angabe der Vereinsnummer – siehe obiges Beispiel.
- Die Suche über das zugewiesene Verwaltungsgebiet ohne und mit Angabe des oder eines Teils des Vereinsnamens ist grundsätzlich auf das berechnigte Verwaltungsgebiet beschränkt.
