



DFB-MEDIEN

- *DFBnet-Spielbericht* - Anwenderhandbuch für Staffelleiter

Autor:	DFB-Medien, Bruno Pohl, Heidi Withers, Petra Smerzinski
Geprüft:	Petra Smerzinski
Version / Datum:	V5.0, Stand bis zum Software Release 5.50
Status:	geprüft
Datum der Freigabe:	15.10.2015
Änderungen siehe	<i>Anhang</i>

© 2015 DFB-Medien GmbH & Co. KG

Alle Texte und Abbildungen wurden mit größter Sorgfalt erarbeitet, dennoch können etwaige Fehler nicht ausgeschlossen werden. Eine Haftung der DFB-Medien, gleich aus welchem Rechtsgrund, für Schäden oder Folgeschäden, die aus der An- und Verwendung der in diesem Dokument gegebenen Informationen entstehen können, ist ausgeschlossen.

Das Dokument ist urheberrechtlich geschützt. Die Weitergabe sowie die Veröffentlichung dieser Unterlage sind ohne die ausdrückliche und schriftliche Genehmigung der DFB-Medien nicht gestattet. Zuwiderhandlungen verpflichten zu Schadensersatz. Alle Rechte für den Fall der Patenterteilung oder der GM-Eintragung vorbehalten.

Die in diesem Dokument verwendeten Soft- und Hardwarebezeichnungen sind in den meisten Fällen auch eingetragene Warenzeichen und unterliegen als solche den gesetzlichen Bestimmungen.

Inhaltsverzeichnis:

- DFBnet-Spielbericht - Anwenderhandbuch für Staffelleiter	1
Inhaltsverzeichnis:	2
Tabellenverzeichnis:	6
Abbildungsverzeichnis:	7
1. Einführung	9
1.1 Ziel der Applikation	9
1.2 Ziel dieser Beschreibung	9
2. Systemumfeld	10
2.1 Hardware und Netzanbindung	10
2.1.1 Internetzugang	10
2.1.2 Drucker und Papier	10
2.2 Software	10
2.3 Anmeldung an die Internet-Applikationen	10
2.3.1 Zugangskennungen	10
2.3.2 Zugangsadresse (URL) für den Echtbetrieb der Applikation Spielbericht	10
2.3.3 Zugangsadresse (URL) für den Schulungsbetrieb	10
2.4 Technischer Support der DFB Medien	11
2.5 Organisation des Spielberichts	11
2.6 Download dieser Beschreibung	11
3. Arbeitsablauf	12
3.1 Überblick über den Arbeitsablauf vor und nach einem Spiel	12
3.1.1 Vor dem Spiel zu Hause (1)	12
3.1.2 Direkt vor dem Spiel (2)	12
3.1.2.1 Vereinsfreigabe	12
3.1.2.2 Änderungen der Aufstellung vor dem Spiel nach Vereinsfreigabe	13
3.1.2.3 Rechtshinweis	13
3.1.3 Während des Spiels (3)	13
3.1.4 Nach dem Spiel (4 a + b)	13
3.1.5 Nach dem Spieltag bei der Spielleitung/Staffelleitung (5)	14
3.1.6 Besondere Vorkommnisse / Meldungen an die Rechtsinstanz	14
3.2 Zusammenfassung: Entstehung des offiziellen Spielberichts im System	15
4. Beschreibung der Funktionen für den Staffelleiter	16
4.1 Überblick Dialogfluss für die Spielberichtsprüfung und –korrektur	16
4.1.1 Anmeldung	16
4.2 Menüpunkt: Spielplanauswahl	17
4.2.1 Spielplanfilter erweitert und reduziert	17
4.3 Auswahl und Anzeige des Spielberichts	19
4.3.1 Spielplanliste	19
4.3.1.1 Aufbau der Spielkennung – Ansetzung – Version:	20
4.3.1.2 Blättern in der Spielplanliste	20
4.3.1.3 Spielrechtsprüfung bei Erstellung und Korrektur der Aufstellung	20
4.3.1.4 Kontrolle der Spielrechte über Pass Online	20

4.3.1.5	Keine Spielrechtsprüfungen bei der Anzeige abgeschlossener Spielberichte	20
4.3.1.6	Detaillinformationen zu den Spielern anzeigen	21
4.4	Spielbericht Teil 1 (Aufstellung) korrigieren.....	22
4.4.1	Änderung der Verantwortlichen und sonstigen Angaben.....	22
4.4.2	Angaben zur Werbung (optional).....	23
4.4.3	Spieler, die nicht auf der Spielberechtigungsliste stehen (optional).....	23
4.4.4	Nichtneutraler Schiedsrichterassistent (optional)	23
4.4.5	Mannschaftsaufstellung bearbeiten.....	24
4.4.6	Torwart und Ersatztorwart (optional)	25
4.4.7	Spielführer (Captain).....	25
4.4.8	Rückenummern	25
4.4.9	Spielernamen nicht veröffentlichen (n.ö.)	25
4.4.10	Prüfung auf Anzahl Spieler	25
4.4.11	Prüfung der Regeln für 3. Liga, Regional-, Oberligen und DFB-Pokal (optional)...	26
4.4.12	Sortierung der Spieler.....	26
4.4.13	Prüfung der Sperren von Spielern	26
4.4.14	Sperrregeln in den DFB-Ligen.....	27
4.5	Änderungen des Spielberichts Teil 2 (Spielverlauf)	28
4.5.1	Überblick Spielverlauf.....	28
4.5.2	Spielzeiten, Ergebnisse und Sonstige Vorkommnisse	29
4.5.2.1	Schiedsrichter und Assistenten	29
4.5.2.2	Spielzeiten.....	29
4.5.2.3	Ergebnisse.....	29
4.5.2.4	Automatische Ergebnisfreigabe.....	30
4.5.2.5	Durchgeführte Kontrollen.....	30
4.5.2.6	Sonstige Vorkommnisse und Faires Verhalten.....	30
4.5.2.7	Speichern der Spielzeiten, Ergebnisse und Sonstige Vorkommnisse	30
4.5.3	Eingesetzte Auswechselspieler	30
4.5.3.1	Standardfall begrenztes Auswechslungskontingent, keine Wiedereinwechslung.....	30
4.5.3.2	Unbegrenzte Wiedereinwechslung	30
4.5.4	Verwarnungen und Feldverweise	31
4.5.4.1	Verwarnungen	31
4.5.4.2	Gelb-Rote Karte.....	31
4.5.4.3	Rote Karte	31
4.5.4.4	Zeitstrafen (optional im Juniorenbereich)	31
4.5.5	Eingabe der Spielminuten in der Nachspielzeit und Verlängerung	32
4.6	Freigabe der Korrektur und Änderungsprotokollierung	32
4.6.1	Prüferfreigabe	32
4.6.2	Versionsübersicht	34
4.6.3	Änderungsprotokollierung.....	34
4.7	Änderung der Torschützen	36
4.8	Sonderberichte im Tab-Reiter Dokumente	37
4.9	Vorkommnisse	38
4.10	Presseberichte.....	39
4.10.1	Download des Spielberichts (Teil1 und Teil 2) als csv-Datei für die Presse	39
4.10.2	Pressebericht nach dem Spiel (PDF)	39
4.10.3	Nacherfassung des Spielberichts durch Vereine	40

4.10.4	Nacherfassung der Torschützen durch Vereine	40
5.	Weitere Funktionen	41
5.1	Menüpunkt: Statistiken	41
5.1.1	Auswahlkriterien, Ausgabeformat, Ausgabedateinamen und Voraussetzungen ...	41
5.1.2	Kartenstatistik	42
5.1.3	Torschützen	42
5.1.4	Download Spielberichtsdaten	42
5.1.5	Zuschauer	43
5.1.6	Spielereinsätze	43
5.1.7	Liste der Mannschaftenverantwortlichen	44
5.1.8	Ausländereinsatz	44
5.2	Spielersperrern verwalten	46
5.2.1	Sperren beim Spieler für das nächste Spiel nach Gelben, Gelb-Roten und Roten Karten automatisch setzen	46
5.2.1.1	Ableistung der Sperre eines Spielers automatisch erkennen und speichern	46
5.2.1.2	Ableistung prüfen.....	47
5.2.2	Zusammenarbeit mit dem Modul DFBnet-Sportgerichtsbarkeit	48
5.2.2.1	Modul DFBnet-Spielbericht ohne DFBnet-Sportgerichtsbarkeit im Einsatz	48
5.2.2.2	Modul DFBnet-Spielbericht zusammen mit DFBnet-Sportgerichtsbarkeit im Einsatz	48
5.2.3	Gesperrt für alle Spiele der Mannschaft / des Vereins	48
5.2.4	Wettbewerbsbezogene Sperren	49
5.2.4.1	Festlegung zusätzlicher Wettbewerbe für die Gültigkeit der Sperre	49
5.2.4.2	Festlegung zusätzlicher Wettbewerbe für die Ableistung der Sperre	49
5.2.5	Relative Zeitangabe für Zeitsperren	50
5.2.6	Längstens in anderen Mannschaften	50
5.2.7	Gültig in höheren und niedrigeren Ligen	51
5.2.8	Menüpunkt: Offene Spielersperrern anzeigen	51
5.2.9	Menüpunkt: Sperren bearbeiten	52
5.2.9.1	Auswahl der Sperre	52
5.2.9.2	Sperreintrag bearbeiten (Vorsperre in Urteil abändern).....	54
5.2.10	Sperren übertragen aus anderen Mannschaften.....	55
5.2.11	Ableistung automatisch speichern und bei Bedarf bearbeiten	56
5.2.11.1	Funktion.....	56
5.2.11.2	Ableistung neu aufnehmen	57
5.2.11.3	Ableistung ändern.....	57
5.2.11.4	Ableistung löschen	58
5.2.11.5	Änderungsprotokollierung.....	58
5.2.11.6	Änderungsfunktion für Sperren und Ableistungen aus der alten Saison.....	58
5.3	Spielberechtigungsliste.....	59
5.3.1	Spielberechtigungsliste bearbeiten.....	59
5.3.1.1	Spielrechtsprüfung.....	62
5.3.1.2	Berücksichtigung der verschiedenen Spielrechte	62
5.3.1.3	Fixierung der Spielberechtigungslisten.....	63
5.3.1.4	Bearbeitung der Spielerstammdaten	63
5.3.1.5	Vorbelastung – Entlastung durch Gelbe Karten.....	64
5.3.2	Spielereinsatzangaben	64
5.3.3	Einstellungen zur Kommunikation und Veröffentlichung	64

5.3.3.1	Beschreibung Eingabemaske und –felder „Kommunikationsdaten“	65
5.3.3.2	Beschreibung Eingabemaske und –felder „Veröffentlichung“	66
5.3.4	Fotoarchiv und Prüfung der Fotos	67
5.3.5	Fotos im DFBnet Spielbericht.....	67
5.3.5.1	Spielerfotos.....	67
5.3.5.2	Prüfungsmöglichkeiten für Schiedsrichter und Staffelleiter.....	68
5.3.6	Anzeige von Spielersperren.....	71
5.3.7	Warnungsmeldung bei Inaktiv setzen.....	71
5.3.8	Spielerzuordnung mit Zugriff auf die Passdaten	72
5.3.8.1	Selektion bei Erstellung für eine Herren-/Frauen-Mannschaft	72
5.3.8.2	Selektion bei der Erstellung für eine Junioren/Juniorinnen-Mannschaft	72
5.3.8.3	Selektion bei der Erstellung einer gemischten Mannschaft	72
5.3.8.4	Spielgemeinschaft	73
5.3.8.5	Jugendförderverein und Stammverein.....	73
5.3.9	Aufbau der Spielberechtigungslisten für Pokale.....	73
5.3.10	Anlegen einer Spielgemeinschaft	73
5.3.11	Zuordnen der Spieler einer Spielgemeinschaft	73
5.4	Nacherfassung des Spielberichts durch Vereine	74
5.4.1	Fall 1: Nacherfassung nur durch Schiri und Staffelleiter	74
5.4.2	Fall 2: Nacherfassung bei Nichtantritt des Schiri.....	74
5.4.3	Fall 3: Nacherfassung durch Vereine generell	74
5.4.4	Unterscheidung der Fälle.....	74
5.4.4.1	Nacherfassungsmodus.....	75
5.4.4.2	Spielberichtsstatus	75
5.4.5	Details für Fall 2: Nacherfassung bei Nichtantritt Schiri	75
5.4.5.1	Meldung über den Spielbericht.....	75
5.4.5.2	Nacherfassung des Schiri-Teils.....	76
5.4.5.3	Korrektur durch Staffelleiter.....	76
5.4.6	Details für Fall 3: Nacherfassung Vereine	77
5.4.6.1	Ersterfassung	77
5.4.6.2	Korrektur durch Staffelleiter.....	77
5.5	Nacherfassung der Torschützen durch Vereine.....	77
5.6	Elektronische Bestätigung statt Unterschriften.....	79
5.6.1	Funktion der elektronischen Bestätigung	79
5.6.2	Unterschriften im Teil 1 nach der Vereinsfreigabe	79
5.6.2.1	Auswirkung im PDF Teil 1	79
5.6.3	Unterschriften im Teil 2 nach Schiedsrichterfreigabe.....	79
5.6.3.1	Neue Seite und Tab-Reiter Bestätigung im Teil 2.....	79
5.6.3.2	Auswirkung im PDF Teil 2	80
5.6.5	Nacherfassung durch Vereine	81
5.7	Spielberichte für Freundschaftsspiele	82
5.7.1	Hintergrund und Nebenbedingungen	82
5.7.1.1	Mannschaften und Spielberechtigungslisten	82
5.7.1.2	Nicht für Auswahlspiele	82
5.7.2	Benutzerberechtigungen.....	82
5.7.3	Spielberechtigungslisten und Spielrechte.....	83
5.7.4	Aufstellung einer freien bzw. ausländischen Mannschaft.....	83
5.7.4.1	Fall 1: Kader vorhanden, normaler Ablauf wie bisher.....	84

5.7.4.2	Fall 2: kein Kader, geänderter Ablauf	84
5.7.5	Eingabeprüfungen	84
5.7.6	Spielersperren	85
5.7.6.1	Rote Karten	85
5.7.6.2	Gelbe und Gelb-Rote Karten	85
5.7.7	Heimrechttausch und Spielverlegung	85
5.7.8	Statistiken	85
5.7.9	Erweiterungen der Benutzerschnittstelle	86
5.7.9.1	Mannschaftsverantwortlicher	86
5.7.9.2	Schiedsrichter	86
5.7.9.3	Staffelleiter, Sportrichter, Unterrichtete, Spielberichtsprüfer	87
5.8	Schnittstelle zu einem Schiedsrichter PDA	88
5.8.1	Funktion des PDA	88
5.8.2	Anbindung an DFBnet Spielbericht	88
5.8.2.1	Ablauf	88
5.8.2.2	Vor dem Spiel	88
5.8.2.3	Während des Spiels	89
5.8.2.4	Nach dem Spiel	90
5.8.3	Einschränkung	90
5.9	Sponsorengrafiken im Spielberichts- und Pressedruck	91
5.9.1	Überblick über die Funktion	91
5.9.2	Hauptlastzeiten	91
5.10	Allgemeine übergeordnete Funktionen	92
5.10.1	Eindeutige Identifikations-Nummer (ID)	92
5.10.2	Spielneuansetzung	92
5.10.3	Setzen einer Sonderwertung im DFBnet im Spielbericht anzeigen	92
5.10.4	Parallele Bearbeitung Spielbericht Mannschaftsverantwortlicher – Schiedsrichter	93
Anhang	94
Änderungs- /Dokumentenhistorie	94

Tabellenverzeichnis:

Tabelle 1:	reduzierte Filterkriterien	18
Tabelle 2:	erweiterte Filterkriterien	18
Tabelle 3:	Prüfung Anzahl Spieler	25
Tabelle 4:	Regeln 3. Liga, RL, OL, DFB-Pokal	26
Tabelle 5:	Sperrregeln in den DFB-Ligen	27
Tabelle 6:	Spielergebnisse und Sonderereignisse	29
Tabelle 7:	Eingabe der Spielminuten	32
Tabelle 8:	Kategorien	37
Tabelle 9:	Zugriffsberechtigungen	38
Tabelle 10:	Statistikauswahlkriterien	41
Tabelle 11:	Bespiele für Sperrregeln	46
Tabelle 12:	Wettbewerbsbezogene Sperrungen und Ableistungen	49

Tabelle 13: Gültigkeit der Sperre und Ableistung.....	56
Tabelle 14: Status der Spielberechtigungsliste	60
Tabelle 15: Nacherfassungsmodus.....	75
Tabelle 16: Nacherfassungsstatus	75
Tabelle 17: Nacherfassung der Torschützen	78
Tabelle 18: Rollen und Berechtigungen	83
Tabelle 19: Workflow mit Kader	84
Tabelle 20: Workflow ohne Kader	84

Abbildungsverzeichnis:

Abbildung 1: Der Arbeitsablauf im Überblick.....	12
Abbildung 2: Entstehung des Spielberichts Teil 1 (Aufstellung) und Teil 2 (Spielverlauf) mit optionalem Korrekturbeleg für Teil 1	15
Abbildung 3: Dialogfluss der Anwendung bei der Rolle Staffelleiter	16
Abbildung 4: Spielplanfilter, erweitert	17
Abbildung 5: Spielplanfilter, reduziert.....	18
Abbildung 6: Spielplanliste	19
Abbildung 7: Kopfdaten und Tab-Reiter eines Spielberichts.....	19
Abbildung 8: Vereins- und Mannschaftsverantwortliche	22
Abbildung 9: Warnung bei nicht durchgeführter Speicherung.....	23
Abbildung 10: Aufstellung von Heim und Gast bearbeiten.....	24
Abbildung 11: Mannschaft und Auswechsellmannschaft aufstellen Fehler! Textmarke nicht definiert.	
Abbildung 12: Spielverlauf.....	28
Abbildung 13: Versionsübersicht.....	34
Abbildung 14: Änderungsprotokoll	35
Abbildung 15: Eingabe der Torschützen (mit Status vollständig).....	36
Abbildung 16: Pressebericht nach dem Spiel (PDF)	40
Abbildung 17: Abrufserialisierung.....	44
Abbildung 18: Auswahlparameter bei Offenen Sperren.....	51
Abbildung 18: Offene Sperren der Spieler einer Liga / Staffel	52
Abbildung 19: Auswahl der Mannschaft.....	53
Abbildung 20: Auswahl des Spielers	53
Abbildung 21: Sperren eines Spielers anzeigen	53
Abbildung 22: Sperreintrag bearbeiten.....	54
Abbildung 23: Sperre übertragen	56
Abbildung 24: Wettkampfsuche.....	59
Abbildung 25: Spielberechtigungslisten einer Staffel	60
Abbildung 26: Spielberechtigungsliste bearbeiten	61

Abbildung 27: Spielerstammdaten	63
Abbildung 28: Vorbelastung/Entlastung mit Gelben Karten	64
Abbildung 29: Elektronische Bestätigung im PDF Teil 1	79
Abbildung 30: Seite für Elektronische Bestätigung	80
Abbildung 31: Elektronische Bestätigung im PDF Teil 2	80
Abbildung 32: Abweichende Spieldauer von Freundschaftsspielen	Fehler! Textmarke nicht definiert.
Abbildung 33: Auswahl des Wettbewerbs Meisterschaft/Pokal	Fehler! Textmarke nicht definiert.
Abbildung 34: Auswahl des Wettbewerbs Freundschaft	Fehler! Textmarke nicht definiert.
Abbildung 35: Preview nächste Spiele	Fehler! Textmarke nicht definiert.
Abbildung 36: Anzeige der Wettbewerbsgültigkeit	Fehler! Textmarke nicht definiert.
Abbildung 37: Ablauf in Zusammenarbeit mit der Schiedsrichteruhr	88
Abbildung 38: Download der Aufstellung auf die Uhr	89
Abbildung 39: Upload der Berichtsdatei ins DFBnet	Fehler! Textmarke nicht definiert.

1. Einführung

1.1 Ziel der Applikation

Mit der Internet-Applikation *DFBnet-Spielbericht* wird die Abwicklung des offiziellen Spielberichts in den Ligen des DFB und den Ligen des deutschen Amateurbereiches komplett auf ein Online-Verfahren umgestellt. Es löst das bisherige Durchschlagspapierformular ab. Mit der Einführung des Systems wird die Abwicklung vereinfacht und erkannte Fehlerquellen beseitigt.

Das System ist seit Beginn der Saison 2004/2005 in der Bundesliga und der 2. Bundesliga und ab Saison 2005/2006 in der Regionalliga erfolgreich im Einsatz. Inzwischen ist es in fast allen Meisterschaftsklassen, Pokal- und Freundschaftsspielen erfolgreich eingesetzt.

Für den Fall, dass die Applikation *Spielbericht* aus irgendeinem Grund teilweise oder vollständig nicht verfügbar sein sollte, muss der Spielbericht wieder auf dem Papierformular erstellt werden und von der Spielleitung/Staffelleitung nach erfasst werden.

Die Applikation *Spielbericht* unterstützt

1. die Vereine bzw. die Mannschaftsverantwortlichen bei der Aufstellung der Mannschaft und der Auswechsellmannschaft,
2. die Pressebeauftragten der Vereine bei der Versorgung der Presse und des VIP-Bereichs im Stadion,
3. die Schiedsrichter bei der Erstellung des Ergebnisteils des Spielberichts,
4. und die Spielberichtsprüfer der Spielleitung/Staffelleitung bei der Prüfung der Spielberichte.

Durch die fortlaufende Speicherung der Spielberichte in eine Datenbank können die Mannschaftsverantwortlichen, Schiedsrichter und die Spielberichtsprüfer auch auf alle älteren Spielberichte der Saison zur Recherche zugreifen und diese drucken oder downloaden.

Aus Gründen des Datenschutzes wurden persönliche Daten wie z.B. Vornamen, Nachnamen, Geburtsdatum oder Passnummer in den Abbildungen unkenntlich gemacht.

1.2 Ziel dieser Beschreibung

Diese Beschreibung richtet sich an Anwender mit der Rolle Staffelleiter und bei den Funktionen zu Spielersperren an Anwender mit der Rolle Sportrichter.

Anwender mit der Rolle Unterrichtete haben im Prinzip die gleichen Menüpunkte, aber nur Funktionen mit Leserecht, d.h. sie dürfen Spielberichte, Sperren, usw. grundsätzlich nicht ändern.

2. Systemumfeld

2.1 Hardware und Netzanbindung

2.1.1 Internetzugang

Beim DFBnet Spielbericht handelt es sich um eine Internet-Applikation. Damit ist also in irgend einer Form ein Internet Zugang erforderlich. Wir bieten eine Desktop Variante an, die üblicherweise über einen PV oder Notebook mit entsprechend großem Display aufgerufen wird.

Und wir bieten eine mobile Variante an, die auf mobile Geräte und dort vor allem auf Smartphones optimiert ist.

2.1.2 Drucker und Papier

Spielberichte können rein elektronisch verwaltet werden, eine Notwendigkeit zum Drucken besteht nicht mehr (siehe auch → Kapitel Elektronische Bestätigung).

Falls jedoch die Spielberichte wegen der Unterschriften noch ausgedruckt und unterzeichnet werden sollen, gelten folgende Voraussetzungen:

Der PC muss über einen Parallel-/USB-Port oder über eine Netzverbindung auf einem DIN A4-Seitendrucker ausdrucken können. Besondere Einstellungen am Drucker sind nicht notwendig, er muss lediglich DIN A4-Querformat drucken können.

Besonderes Papier bzw. Formularpapier ist nicht notwendig, es kann auf normalem weißem A4-Papier gedruckt werden.

Das System erzeugt ein PDF-Format.

2.2 Software

Für die Nutzung der Applikation Spielbericht ist außer den beiden unten genannten Komponenten keine Installation einer lokalen Software notwendig.

2.3 Anmeldung an die Internet-Applikationen

2.3.1 Zugangskennungen

Die Zugangskennungen und das Kennwort werden den Mannschaftsverantwortlichen der Vereine und den Schiedsrichtern durch die Verbände/ Vereine mitgeteilt.

2.3.2 Zugangsadresse (URL) für den Echtbetrieb der Applikation Spielbericht

Die Anwendung *Spielbericht* ist innerhalb der Rahmenanwendung *SpielPlus* verfügbar

<http://www.dfbnet.org/spielplus/>,

oder

<http://www.dfbnet.org/>

und wählen Sie dann in der linken Navigationsleiste unter *Spielplanung / Spielbetrieb – Spielbericht*

2.3.3 Zugangsadresse (URL) für den Schulungsbetrieb

<http://www.dfbnet.org/>

und wählen Sie dann in der oberen Navigationsleiste *Schulungsumgebung*

und in der linken Navigationsleiste unter
Spielplanung / Spielbetrieb – Spielbericht
oder

<http://schulung.dfbnet.org/spielplus/>

Die Zugangskennung und das Passwort für die Schulung sind die gleichen wie Ihre Zugangskennung für den Echtbetrieb. Deshalb darauf achten, dass Sie mit der richtigen Anwendung arbeiten, denn die im Schulungssystem erstellten Daten werden **nicht** lange gespeichert und **nicht** in das Echtssystem übernommen, sie werden in unregelmäßigen Abständen gelöscht.

2.4 Technischer Support der DFB Medien

Die Ansprechpartner und die Kontaktdaten für Technischen Support und Meldung von Störungen zu den Spielzeiten am Wochenende bzw. außerhalb der Arbeitszeiten entnehmen Sie bitte dem Impressum bzw. dem Kontakt im DFBnet-Portal:

<http://www.dfbnet.org>

Service – Call Center –

DFB Medien kann **keinen** technischen Support bezogen auf die lokale individuelle Internet-Anbindung in den Stadien oder in den Geschäftsstellen der Vereine leisten. Dazu müssen die Vereine die Unterstützung eines Beraters für Netzanbindung einholen.

2.5 Organisation des Spielberichts

Zu den normalen Arbeitszeiten in der Woche stehen für Auskünfte über die Organisation des Spielbetriebs und des Spielberichts ihre bekannten Ansprechpartner in den Geschäftsstellen der Spielleitung/Staffelleitung zur Verfügung.

2.6 Download dieser Beschreibung

Diese Beschreibung können Sie sich herunterladen über:

<http://www.dfbnet.org>

Service – Handbücher – Spielbericht –

3. Arbeitsablauf

3.1 Überblick über den Arbeitsablauf vor und nach einem Spiel

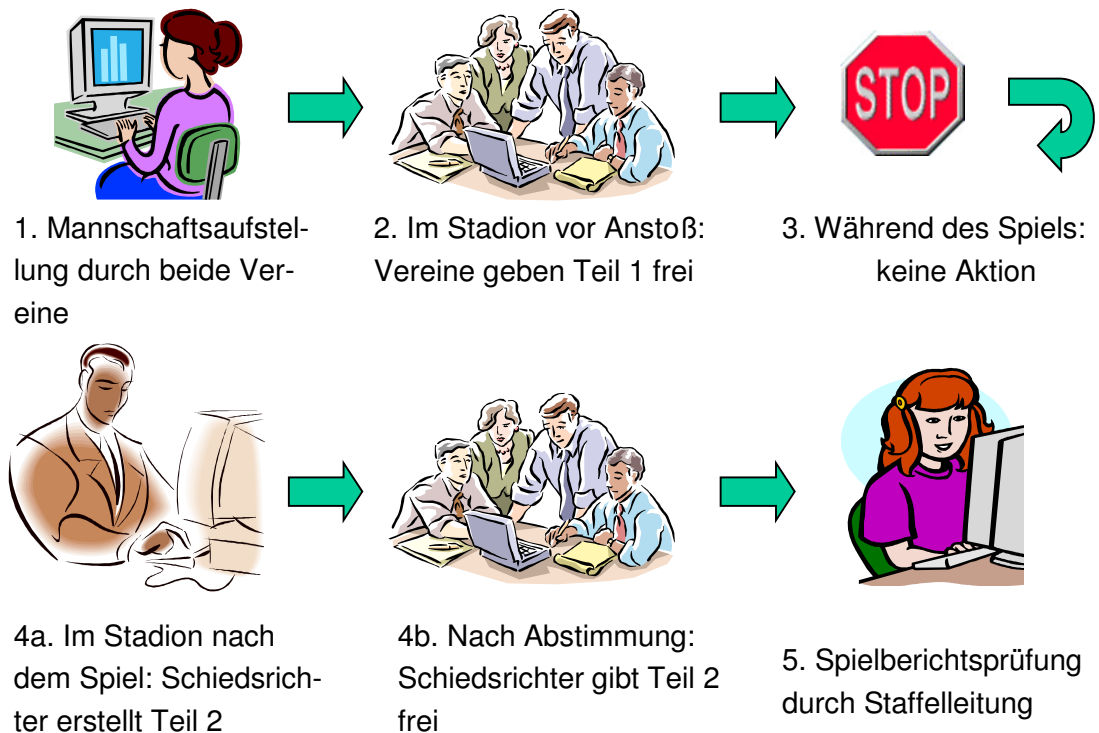


Abbildung 1: Der Arbeitsablauf im Überblick

3.1.1 Vor dem Spiel zu Hause (1)

Beide Vereine erstellen vor dem Spiel getrennt und ohne gegenseitige Einsicht ihre Mannschaftsaufstellung aus der Spielberechtigungsliste. Das kann schon zeitlich weit vor dem Spiel zu Hause stattfinden. Dabei wird die Spielberechtigung geprüft, zum einen ob gegen die Ligaregeln verstoßen wird und zum anderen, ob Sperren der Spieler vorliegen. Verletzungen der Ligaregeln und aktuelle Sperren werden angezeigt, eine fehlerhafte Mannschaftsaufstellung kann zwar gespeichert, jedoch nicht freigegeben werden (harter Fehler). Jeder Verein kann seinen Teil der Mannschaftsaufstellung drucken (Probedruck).

3.1.2 Direkt vor dem Spiel (2)

3.1.2.1 Vereinsfreigabe

Die beiden Mannschaftsverantwortlichen können bis zur beiderseitigen Freigabe (Vereinsfreigabe) die Aufstellung noch getrennt ohne gegenseitige Einsicht ändern. Aktuelle Spielersperren werden angezeigt, können aber auch bei der Freigabe übergangen werden (weicher Fehler), da nicht 100% sichergestellt werden kann, dass sie aktuell und verbindlich im System gespeichert sind.

Die Vereine sollen die Mannschaftsaufstellungen möglichst vor dem Spiel freigeben (Vereinsfreigabe). Eine entsprechende Warnungsmeldung erfolgt 60 Minuten und 10 Minuten vor Spielbeginn. Nach erfolgter Freigabe ist die Aufstellung von den Vereinen nicht mehr änderbar. Erst

nach beiderseitiger Freigabe können die Aufstellungen von beiden Vereinen eingesehen werden.

Wenn durch Vorgabe des Verbands ein Papierausdruck erforderlich ist, übernimmt der Heimverein das Drucken des Teil 1 (Echtdruck) und die Vereinsverantwortlichen kommen zum Unterschreiben des Spielberichts zusammen. Der Spielbericht besteht in diesem Schritt nur aus dem ersten Teil (Teil 1), dem Teil mit den Mannschaftsaufstellungen. Die Verantwortlichen des Heimvereins drucken ihn mit den erforderlichen Kopien aus. Die Mannschaftsverantwortlichen vergewissern sich, dass die ausgedruckte Mannschaftsaufstellung richtig ist, unterschreiben den Teil 1 und bringen ihn dann zu den jeweiligen Spielführern in die Mannschaftskabinen zur Unterschrift. Die Beteiligten erhalten die ausgedruckten Kopien des Berichts ohne Unterschriften, die aber durch die ausgedruckte Identifikationsnummer nachvollziehbar dem Original zuzuordnen sind. Das Original mit den Unterschriften wird dem Schiedsrichter übergeben.

Optional kann nach Vorgabe des Verbands auch mit der Elektronischen Bestätigung gearbeitet werden, dann entfällt das Drucken und die Weiterverarbeitung erfolgt rein elektronisch (siehe Kapitel 5.6).

3.1.2.2 **Änderungen der Aufstellung vor dem Spiel nach Vereinsfreigabe**

Wird durch unvorhergesehene Zwischenfälle die Mannschaftsaufstellung nach der Freigabe durch die Vereine bis unmittelbar vor dem Anstoß noch geändert, wird diese Änderung durch den Schiedsrichter auf dem Spielbericht Teil 1 zunächst handschriftlich vermerkt und nach dem Spiel über die Korrekturfunktion eingepflegt (siehe Kapitel 3.1.4).

3.1.2.3 **Rechtshinweis**

Die Verantwortung für die Einhaltung der Sperren und der Ligaregeln verbleibt auch mit dem Einsatz der Applikation Spielbericht bei den Vereinen.

3.1.3 **Während des Spiels (3)**

Während des Spiels findet keine Aktion in der Applikation statt.

3.1.4 **Nach dem Spiel (4 a + b)**

Nach dem Spiel meldet sich der Schiedsrichter mit seiner Kennung an und bekommt zunächst den Teil 1 mit den Aufstellungen angezeigt. Wenn es kurz vor Spielbeginn noch Änderungen an der Mannschaftsaufstellung gab, Nachnominierungen und Austausch von Spielern vor dem Spiel, werden diese über die Korrekturfunktion eingepflegt. Später beim Drucken des Teils 2 wird auch der korrigierte Teil 1 als Korrekturbeleg mit ausgegeben.

Im Teil 2 des Spielberichts werden zunächst Spielzeiten, Halbzeit- und Endergebnis und Besondere Vorkommnisse eingegeben. Dann folgt der Teil der Eingabe der Auswechslungen während des Spiels und der vergebenen Karten jeweils für Heim und Gast.

Stellt jetzt die Applikation fest, dass durch eine Auswechslung eine Lizenzregel verletzt wurde, dass also die Änderung bzw. die Auswechslung nicht zulässig war, wird eine Meldung ausgegeben. Der Fehlerhinweis bleibt deutlich sichtbar erhalten, auch nachdem der Spielbericht gespeichert und freigegeben wurde (am Bildschirm und im Druck).

Vor der Freigabe kann ein Probedruck angestoßen werden. Stellen die Verantwortlichen gemeinsam fest, dass noch Fehler im Bericht sind, kann der Schiedsrichter den Bericht noch einmal ändern und erneut drucken.

Ist der Spielbericht akzeptiert, muss der Schiedsrichter den Spielbericht im System noch freigeben (Schiedsrichterfreigabe). Wenn im Verband ein Papierausdruck erforderlich ist, muss er in-

klusive Kopien vom Schiedsrichter gedruckt werden. Der Ausdruck des Spielberichts Teil 2, Original und die Kopien für Heim, Gast und Schiedsrichter werden nun im unteren Teil von allen Verantwortlichen unterschrieben. Das unterschriebene Original Teil 2 wird zusammen mit dem unterschriebenen Original Teil 1 und einem evtl. vorhandenen Korrekturbeleg Teils 1 an die Geschäftsstelle der Spielleitung geschickt und dort als Belegexemplar archiviert.

Optional kann nach Vorgabe des Verbands auch mit der Elektronischen Bestätigung gearbeitet werden, dann entfällt das Drucken und die Weiterverarbeitung erfolgt rein elektronisch (siehe Kapitel 5.6).

3.1.5 Nach dem Spieltag bei der Spielleitung/Staffelleitung (5)

Die Spielberichtsprüfer sichten nach einem Spieltag alle Spielberichte und korrigieren, falls Fehler enthalten sind. Änderungen werden nachvollziehbar dokumentiert.

3.1.6 Besondere Vorkommnisse / Meldungen an die Rechtsinstanz

Von der im Folgenden beschriebenen Arbeitsweise kann durch verbandspezifische Anweisungen abgewichen werden.

Die Sonderberichte der Schiedsrichter werden nicht über ein Online-Formular erfasst, sondern werden weiterhin getrennt vom Spielbericht erstellt und an den Spielleiter und die Rechtsinstanz übermittelt. Neben dem Sonderbericht werden für die Rechtsinstanz die Teile 1 und 2 des Spielberichtes ausgedruckt und zusammen mit ggfs. Einbehaltenen Spielerpässen auf dem Postweg zugestellt.

Um sie ebenfalls elektronisch verfügbar zu haben, können die Sonderberichte vom Schiedsrichter auch als Datei zum Spiel hoch geladen werden. Die Funktion befindet sich im Tab-Reiter *Dokumente*. Sportrichter und Staffelleiter können sich diese hoch geladenen Dateien wieder herunterladen.

3.2 Zusammenfassung: Entstehung des offiziellen Spielberichts im System

Folgende Abbildung zeigt noch einmal die Entstehung des Spielberichts, wie oben beschrieben.

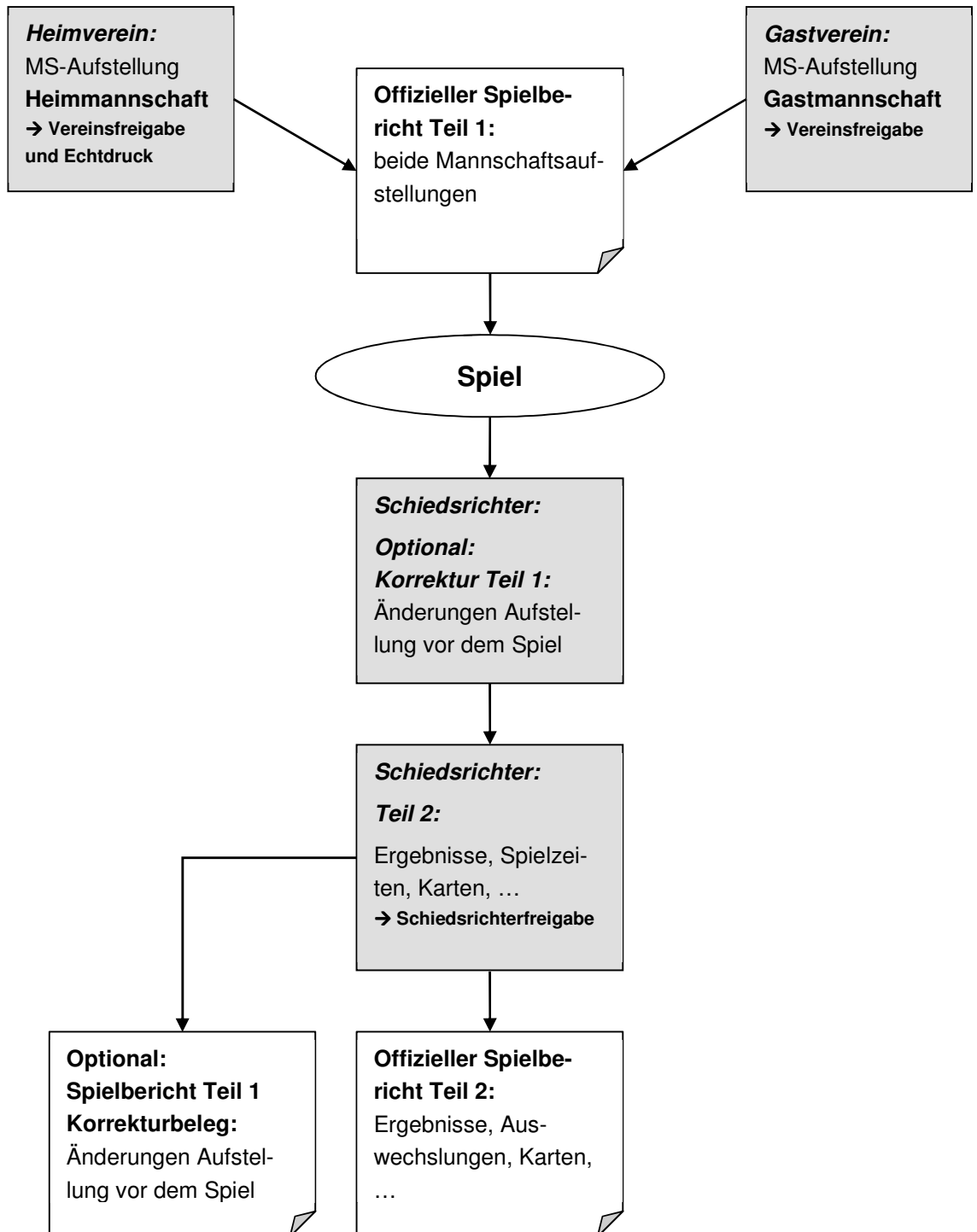


Abbildung 2: Entstehung des Spielberichts Teil 1 (Aufstellung) und Teil 2 (Spielverlauf) mit optionalem Korrekturbeleg für Teil 1

4. Beschreibung der Funktionen für den Staffelleiter

4.1 Überblick Dialogfluss für die Spielberichtsprüfung und –korrektur

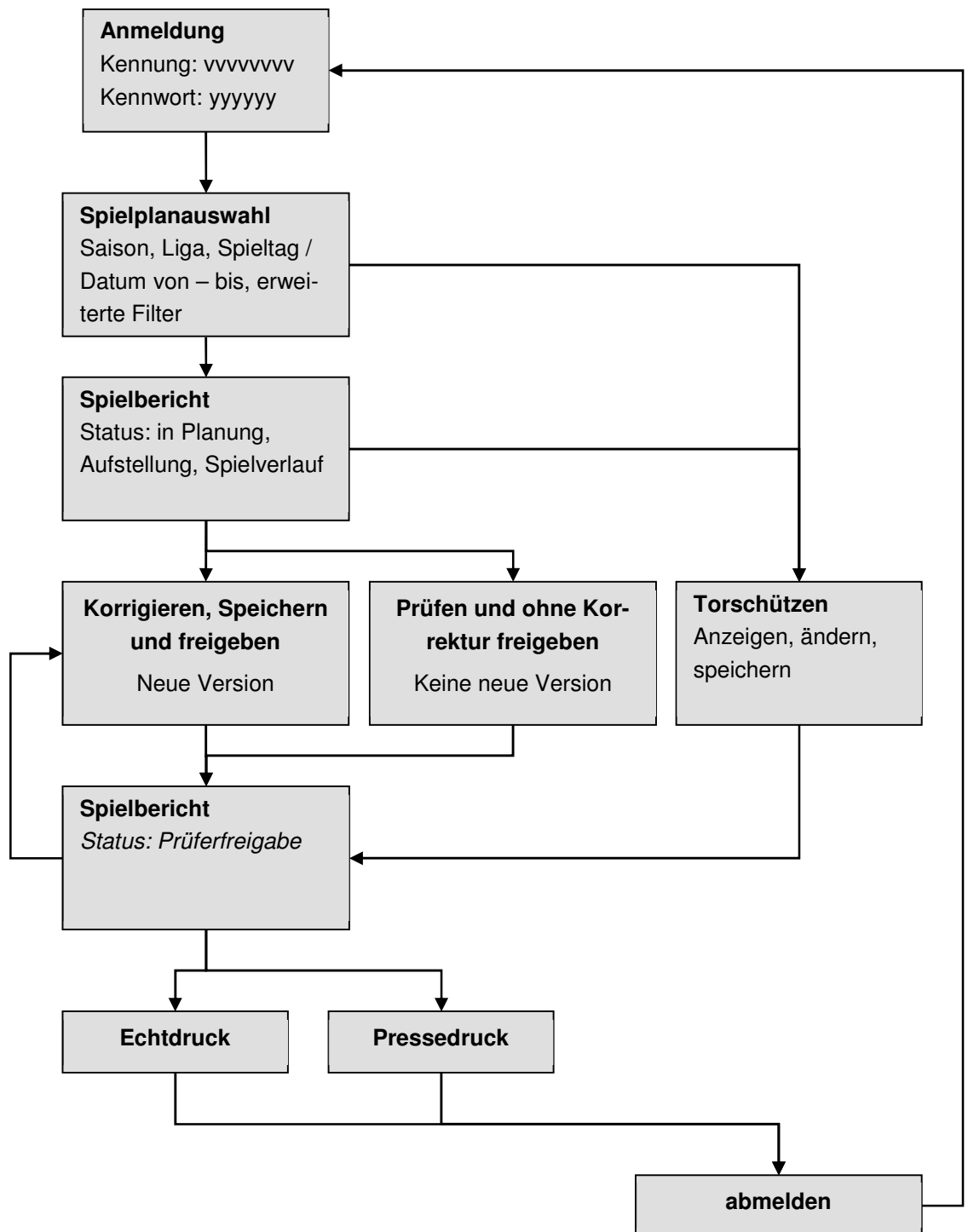


Abbildung 3: Dialogfluss der Anwendung bei der Rolle Staffelleiter

4.1.1 Anmeldung

Der Staffelleiter meldet sich mit seiner Kennung im System an (Siehe Kapitel 2.3 Seite 10) und gelangt auf die Einstiegsseite der Anwendung *SpielPlus*.

Für die Nutzung der ausgewählten Anwendung ist eine vorherige Zustimmung der allgemeinen Geschäftsbedingungen erforderlich. Die Funktion *Später akzeptieren* ist maximal 10 mal ausführbar.

Nach Bestätigung und *weiter* stehen auf der linken Randnavigation die Anwendungen zur Verfügung auf die der Benutzer berechtigt ist, z.B. *Spielberichte*, *Passwort ändern* und *Abmelden*.

Der Menüpunkt *Spielberichte* beinhaltet die Menüpunkte

Spielplanauswahl

Statistiken

Sperren bearbeiten

Offene Sperren

Spielberechtigungen.

Durch Klick auf *Abmelden* meldet man sich vom SpielPlus ab.

Durch Klick auf *Passwort ändern* kann das Passwort für die Anmeldung geändert werden.

Achtung! Die Passwortänderung wirkt sich auf alle Anwendungen aus, für die die Kennung berechtigt ist.

4.2 Menüpunkt: Spielplanauswahl

4.2.1 Spielplanfilter erweitert und reduziert

Das System positioniert nach Anwahl des Menüpunkts *Spielbericht* auf den Menüpunkt *Spielplanauswahl*, hier werden standardmäßig die Filter in der *erweiterten Form* angeboten. Die erweiterten Filter können durch Klick auf den grünen Pfeil nach oben in der Kopfleiste reduziert werden.

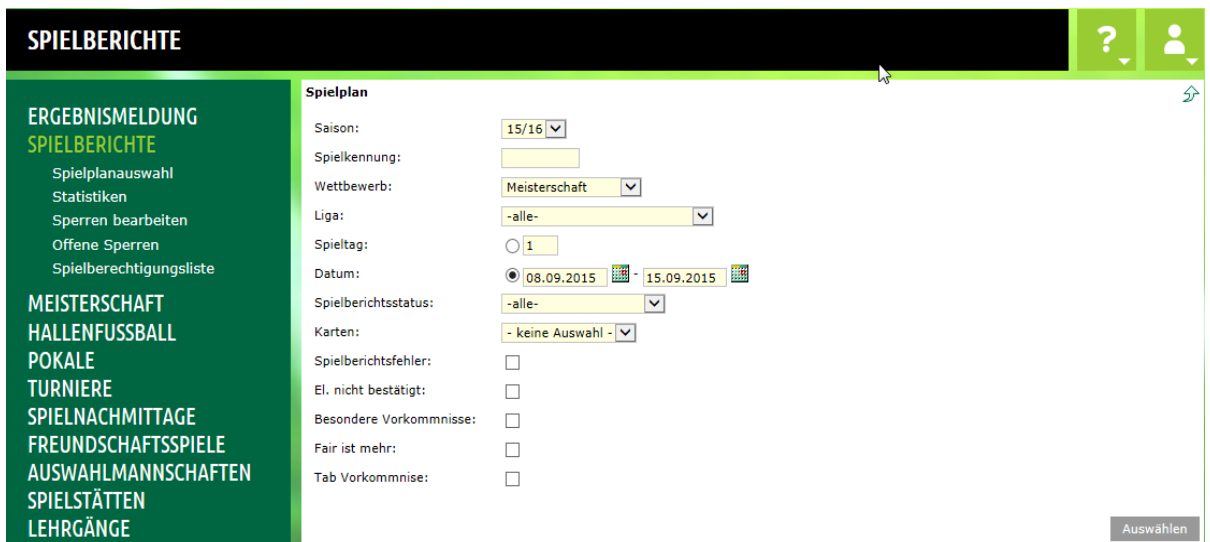




Abbildung 4: Spielplanfilter, erweitert

SPIELBERICHTE

ERGEBNISMELDUNG
SPIELBERICHTE

[Spielplanauswahl](#)
[Statistiken](#)
[Sperrungen bearbeiten](#)
[Offene Sperrungen](#)
[Spielberechtigungsliste](#)

MEISTERSCHAFT
HALLENFUSSBALL

Spielplan

Saison:

Spielkennung:

Wettbewerb:

Liga:

Spieltag:

Datum: -

Abbildung 5: Spielplanfilter, reduziert

- Saison: Auswahl der Saison, immer notwendig, vorgelegt mit der aktuellen Saison
- Spielkennung: 9-stellige Spielkennung für die Auswahl eines bestimmten Spiels, wird hier etwas eingetragen, werden **alle weiteren Filtereinstellungen ignoriert**
- Liga: - alle – oder eine bestimmte Liga, auf die der Benutzer berechtigt ist, unabhängig davon, ob in der Saison ein Spielplan existiert (keine Spiele in der Liga)
- Spieltag: alternativ zum Datum von – bis, Spieltag der jeweiligen Liga, vorgelegt mit dem aktuellen Spieltag der höchsten berechtigten Liga, bei Ligaauswahl – alle – kann es vorkommen, dass Spiele mit unterschiedlichen Datumsbereichen angezeigt werden, weil die Ligen zu unterschiedlichen Terminen beginnen
- Datum von – bis: alternativ zum Spieltag, vorgelegt mit den letzten 7 Tagen, standardmäßig ausgewählt

Tabelle 1: reduzierte Filterkriterien

Filter	Bedeutung	Bedingung	Bedeutung
Spielberichtsstatus	wie bisher Filterung auf Spiele mit dem angegebenen Spielberichtsstatus	In Planung	Vereine bearbeiten noch
		Vereinsfreigabe	beide Vereine haben freigegeben
		Schiedsrichterfreigabe	Schiri hat freigegeben
		In Prüfung	Staffelleiter korrigiert
		Prüferfreigabe	Staffelleiter hat freigegeben
		In Bearbeitung	Schiri korrigiert
		In Nacherfassung	Verein erfasst nach
		Nacherfassung erfolgt	Verein hat nach erfasst und freigegeben
Karten	Filterung auf bestimmte Kartenarten und Spielereignisse	Gelbe Karten	Alle Spiele mit Gelben Karten
		Gelb-Rote Karten	Alle Spiele mit Gelb-Roten Karten
		Rote Karten	Alle Spiele mit Roten Karten
		Zeitstrafen	Alle Spiele mit Zeitstrafen
		Feldverweise	Wie Gelb-Rot oder Rot
		Verwarnungen	Wie Gelbe Karten
Spielberichtsfehler	Alle Spiele, bei denen der Spielbericht mit einem Fehler (Teil 1 oder 2) gekennzeichnet ist		
El. nicht bestätigt	Alle Spiele, in denen ein Verein oder beide (elektronisch) nicht bestätigt haben		
Besondere Vorkommnisse	Alle Spiele, bei denen im Spielbericht das Feld Besondere Vorkommnisse nicht leer ist		
Fair ist mehr	Alle Spiele, bei denen im Spielbericht die Angabe Fair ist mehr gesetzt ist		

Tabelle 2: erweiterte Filterkriterien

Hinweise:

1. Alle Filterbedingungen sind mit logischem UND verknüpft, wirken also immer weiter einschränkend, je mehr Kriterien angegeben werden.

2. Werden die Angaben in dem erweiterten Filter nicht gelöscht und die Filteransicht geschlossen, sind die Bedingungen trotzdem wirksam! Möglicher Effekt: es wird kein Spiel gefunden, obwohl nach den einfachen Filtern Spiele gefunden werden müssten!
3. der Filter auf Karten wirkt nur bei freigegebenen Spielberichten, weil dann die Karten im Spiel verbucht sind. Bei Spielberichten in Bearbeitung, in Prüfung, in Nacherfassung wirkt der Filter nicht.
4. bei dem Filter auf Besondere Vorkommnisse werden auch die Spiele gefunden, bei denen die Schiedsrichter als Text „keine“, „ohne“ oder dergleichen geschrieben haben, auch in dem Fall ist der Text nicht leer.

4.3 Auswahl und Anzeige des Spielberichts

4.3.1 Spielplanliste

Aus der zuvor gefilterten Spielplanliste kann ein Spiel durch Klick auf das Bleistift-Icon aufgerufen werden.

Aktuelle Auswahl

Saison: **2015 / 2016** Wettbewerb: **Meisterschaft** Liga: **Kreisliga B**
 Spielberichtsstatus: **-alle-** Spieltag: **1**

Spielplan

Sp	Datum	Uhrzeit	Heim	Gast	Spielstatus	Ergebnis	Torschützen
340584 Kreisliga B KLB Hofgeism-Wolfh							
1.	02.08.2015	11:00	TSV Immenhausen III	FSV Dörnberg III	Spiel anerkannt	2:1	vollständig
2.	02.08.2015	13:00	SG Wettes/Breuna/Oberli II	SV Ehlen	Spiel anerkannt	2:0	vollständig
3.	02.08.2015	13:00	TSV Ersen II	SV Espenau II	Spiel anerkannt	4:2	vollständig
4.	02.08.2015	13:00	TSV Zierenberg II	SG Ostheim/Zwerg/Lieb	Spiel anerkannt	1:2	vollständig
5.	02.08.2015	13:00	SG Hombressen/Udenhausen II	SG Schachten/Burguffeln	Spiel anerkannt	0:2	vollständig
6.	02.08.2015	13:00	SG Reinhardshagen II	SG Obermeiser/Westuffeln II	Spiel anerkannt	6:0	vollständig
7.	02.08.2015	13:00	SG Altenh/Oelsh/Istha II	SG Weser/Diemel II	Spiel anerkannt	2:0	vollständig

Abbildung 6: Spielplanliste

Es wird sofort die höchste Version des Spielberichts geöffnet und der Inhalt des Tab-Reiters *Aufstellung* angezeigt. Von dort aus kann man in die anderen Tab-Reiter umschalten.

Aufstellung	Spielverlauf	Torschützen	Vorkommnisse	Dokumente
Zurück	Versionen	Presse (csv)	Presse (pdf)	Drucken
Korrigieren Speichern				
Aktuelle Auswahl				
Spielkennung:	340584001.00.00	Staffel:	KLB Hofgeism-Wolfh	
Spieltag - Datum:	1. -02.08.2015 (Sonntag)	Begegnung:	TSV Immenhausen III - FSV Dörnberg III	
Freigabestatus:	Schiedsrichterfreigabe	Stadion - Ort:	RP Immenhausen (Stadion) - Immenhausen	
Spielplanliste				

Abbildung 7: Kopfdaten und Tab-Reiter eines Spielberichts

In die Versionsübersicht, mit der Möglichkeit das Änderungsprotokoll anzuzeigen, gelangt man mit dem Button *Versionen* aus den Tab-Reitern *Aufstellung* und *Spielverlauf*.

In allen Tab-Reitern gibt es den Button *zurück*, der immer in die Spielplanliste zurück führt.

Aus der Versionsübersicht kann man jetzt eine ältere Version des Spielberichts auswählen und den Inhalt anzeigen. Auch dort führen der Button *zurück* wieder in die Spielplanliste und der

Button *Versionen* in die Versionsübersicht. Details zur Versionsübersicht und der Änderungsprotokollierung sind im Kapitel 4.6 beschrieben.

4.3.1.1 **Aufbau der Spielkennung – Ansetzung – Version:**

9-stellige Spielkennung im DFBnet, hier im Beispiel 890005 208 = Staffel 890005 Spiel 208

2-stellige Ansetzungsnummer nach dem ersten Trennungspunkt, beginnend bei 00 = keine Neuansetzung, 01 = 1. Neuansetzung, usw., hier im Beispiel 00

2-stellige Versionsnummer nach dem zweiten Trennungspunkt, beginnend bei 00 = Basisversion, 01 = 1. Version, usw., hier im Beispiel 01

Siehe dazu auch Kapitel 5.10.1

4.3.1.2 **Blättern in der Spielplanliste**

In den Kopfdaten des Spielberichts besteht die Möglichkeit des Blätterns in der Spielplanliste. Dazu gibt es entsprechende Navigationspfeile für *vor* und *zurück*, siehe Abbildung 7. Steht man am Beginn bzw. am Ende der Liste, ist der jeweilige Pfeil inaktiv. Nach dem Blättern auf den nächsten oder vorherigen Spielbericht wird immer der Inhalt des Tab-Reiters *Aufstellung* angezeigt.

4.3.1.3 **Spielrechtsprüfung bei Erstellung und Korrektur der Aufstellung**

Bei Aufruf der Seite *sbo112 Aufstellung bearbeiten* wird eine Prüfung des Spielrechts über das DFBnet-Passwesen durchgeführt. Sind Spieler vorhanden, die laut Passwesen kein Spielrecht haben, kommt folgende Fehlermeldung:

Es gibt Spieler in der Aufstellung, die nicht mehr in der Spielberechtigungsliste sind oder die laut Passwesen kein Spielrecht haben.

Die entsprechenden Spieler werden in roter Schrift angezeigt.

Im Spielberichtsdruck werden diese Spieler gekennzeichnet mit der Meldung

* Spielberechtigung nicht überprüfbar!

Diese Meldung bleibt auch nach der Freigabe (Prüferfreigabe) erhalten.

4.3.1.4 **Kontrolle der Spielrechte über Pass Online**

Die Gründe für ein fehlendes bzw. unklares Spielrecht können sehr vielfältig sein, z.B.

- in den Passdaten ist das falsche Geschlecht angegeben, oder
- der Spieler hat eine Ruhezeit wegen fehlendem Sozialversicherungsnachweis, oder
- das Spielrecht ist in den Passdaten beendet worden, oder
- ein Junioren-Spieler/in hat nicht das vorzeitige Herren-/Frauen-Spielrecht.

Es wird empfohlen, über die *DFBnet-Anwendung Pass Online* die Spielrechte der betroffenen Spieler zu recherchieren, dort ist der Grund für das fehlende Spielrecht zu finden.

Falls Sie keine Zugangskennung für Pass Online besitzen, wenden Sie sich an den zuständigen Landesverband.

4.3.1.5 **Keine Spielrechtsprüfungen bei der Anzeige abgeschlossener Spielberichte**

Wenn ein freigegebener Spielbericht nur angezeigt und gedruckt wird, werden keine Spielrechtsprüfungen mehr durchgeführt, d.h. auch bei fehlendem Spielrecht werden keine Meldungen mehr ausgegeben.

Wird ein freigegebener Spielbericht vom Staffelleiter korrigiert, dann müssen wieder alle Spielrechtsprüfungen durchgeführt werden, auch wenn das Spiel aus der Hinrunde ist und lange zurückliegt. Das Programm kann keine Unterscheidung vornehmen, ob das Spiel „lange“ oder nur

„kurz“ zurückliegt. In dem Fall werden dann diese Spieler wieder gekennzeichnet mit der Meldung

* Spielberechtigung nicht überprüfbar!

4.3.1.6 **Detailinformationen zu den Spielern anzeigen**

Es kann vorkommen, dass in Vereinen in der gleichen Mannschaft Spieler mit gleichem Namen und Vornamen vorkommen. Sie sind dann im Dialog Aufstellung bearbeiten und Aufstellung anzeigen nicht unterscheidbar.

In den Seiten sbo112 Aufstellung bearbeiten, sbo111 und sbo115 Aufstellung anzeigen gibt es die Möglichkeit, über die Funktion MouseOver die Informationen Geburtsdatum und Passnummer zum Spieler anzuzeigen. Damit sind die Spieler unterscheidbar.

4.4 Spielbericht Teil 1 (Aufstellung) korrigieren

Um den ausgewählten Spielbericht zu korrigieren, wird der Button *Korrigieren* betätigt. Vom Programm wird der Spielbericht in den Status *In Prüfung* gesetzt. Alle Änderungen werden in der Historie protokolliert.

Aufstellung
Spielverlauf
Torschützen
Vorkommnisse
Dokumente

Zurück
Versionen
Presse (csv)
Presse (pdf)
Drucken
Korrigieren
Speichern

Aktuelle Auswahl

Spielkennung:	340584001.00.00	Staffel:	KLB Hofgeism-Wolffh
Spieltag - Datum:	1. -02.08.2015 (Sonntag)	Begegnung:	TSV Immenhausen III - FSV Dörnberg III
Freigabestatus:	In Prüfung	Stadion - Ort:	RP Immenhausen (Stadion) - Immenhausen

[◀ Spielplanliste ▶](#)

Verantwortliche und sonstige Angaben

TSV Immenhausen III		FSV Dörnberg III
<input type="text" value="Max Mustermann"/>	Trainer	<input type="text" value="Martha Musterfrau"/>
<input type="text"/>	Trainerassistent	<input type="text"/>
<input type="text"/>	Arzt	<input type="text"/>
<input type="text"/>	Physiotherapeut	<input type="text"/>
<input type="text"/>	Zeugwart	<input type="text"/>
<input type="text" value="Trainer"/>	Mannschaftsverantwortlicher	<input type="text" value="Scholl"/>
<input type="text"/>	Offizieller	<input type="text"/>
<input type="text"/>	Doping-Beauftragter	<input type="text"/>
<input type="text" value="Heim"/>	Platzordnerobmann	<input type="text" value="Gast"/>
<input type="checkbox"/> Verantwortliche nicht veröffentlichen		<input type="checkbox"/>
<input type="text" value="Gerhard Nixdorf"/>	Nichtneutraler Schiedsrichterassistent	<input type="text" value="Sascha Opfermann"/>
<input type="text"/>	Spieler, die nicht auf der Spielberechtigungsliste stehen (Rü.-Nr., Name, Vorname, Geb.-Datum)	<input type="text"/>

Mannschaftsaufstellungen

Aufstellung Spieler
TSV Immenhausen III (Heim)

Aufstellung Spieler
FSV Dörnberg III (Gast)

Nr	Name	Geb. Datum	Hinweis	L VS	A	Nr	Name	Geb. Datum	Hinweis	L VS	A

Abbildung 8: Vereins- und Mannschaftsverantwortliche

4.4.1 Änderung der Verantwortlichen und sonstigen Angaben

Die verantwortlichen Personen wie Trainer, Assistenz, Mannschaftsverantwortliche und die sonstigen Angaben können für beide Mannschaften geändert werden.

Über die Ligaregeln kann der Verbandsadministrator festlegen, für welche Felder Eingabepflicht besteht, sie sind dann gelb hinterlegt. In einem Feld können mehrere Namen angegeben werden, Prüfungen finden nicht statt.

Der Schalter *Verantwortliche nicht veröffentlichen* muss gesetzt werden, wenn die Namen der Mannschaftsverantwortlichen **nicht** im Internet veröffentlicht werden sollen.

In allen überregionalen Ligen ist die Nicht-Veröffentlichungs-Angabe nicht möglich.

Die in den Kapiteln 4.4.2, 4.4.3, 4.4.4 beschriebenen Optionen können in der Ligaregel (Verbandsadministrator) gesetzt werden, um die dort beschriebene Arbeitsweise abzubilden.

Alle Einträge müssen durch Betätigen des Buttons *Speichern* gespeichert werden. Wurde das Speichern vergessen, erscheint folgende Meldung:

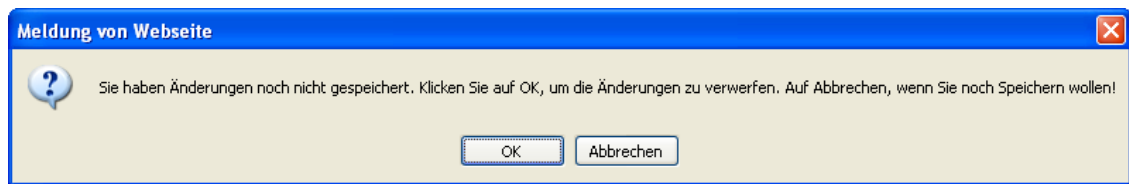


Abbildung 9: Warnung bei nicht durchgeführter Speicherung

Beachten Sie bitte, dass bei OK die Änderungen verloren gehen! Um zu speichern zunächst *Abbrechen* betätigen, dann *Speichern*.

4.4.2 Angaben zur Werbung (optional)

Im Eingabefeld *Angaben zur Werbung* müssen die vom Verband geforderten Angaben zu Sponsoren im Freitextformat gemacht werden.

4.4.3 Spieler, die nicht auf der Spielberechtigungsliste stehen (optional)

Spieler, deren Passantrag sehr kurzfristig vor dem Spiel zur Geschäftsstelle des Landesverbandes (elektronisch bzw. per Fax) übermittelt wurde, sind auf der Spielberechtigungsliste nicht zu finden, solange der Passantrag noch nicht eingegeben und genehmigt wurde. Sie sind aber spielberechtigt, sobald der Antrag beim Verband eingegangen ist.

Zur Erfassung dieser Spieler wird ein gleichnamiges Eingabefeld unter dem Bereich *Verantwortliche und sonstige Angaben* im Teil 1 angeboten, es sollen Name, Vorname und Geburtsdatum eingegeben werden. Es besteht keine Eingabepflicht (Feld nicht gelb hinterlegt). Eine Prüfung der Eingaben kann nicht erfolgen, die Eintragungen sind reine Texte und können keine Personen in der Datenbank referenzieren.

Die Erfassung der Spielereignisse, wie Auswechslungen und Karten muss der Schiedsrichter im Feld *Sonstige Vorkommnisse* im Teil 2 vornehmen.

Wird mindestens ein Spieler bei Heim oder Gast in dieser Rubrik aufgeführt, wird der Spielbericht mit einem Fehler/Hinweis gekennzeichnet und im Kopf der Text „Prüfung erforderlich“ eingesetzt.

4.4.4 Nichtneutraler Schiedsrichterassistent (optional)

In einigen Landesverbänden und in bestimmten Ligen ist festgelegt, dass die Vereine Nicht-neutrale Schiri-Assistenten stellen müssen und in der Regel keine neutralen Schiri-Assistenten angesetzt werden.

In dem Fall werden bei beiden Vereinen unter dem Bereich *Verantwortliche und sonstige Angaben* Textfelder angeboten, in die die Mannschaftsverantwortlichen die Namen der nichtneutralen Schiri-Assistenten eingeben können. Sollten doch Schiedsrichterassistenten über die Schiri-Ansetzung angesetzt sein, dann haben diese Priorität, d.h. sie werden wie gewohnt im Teil 2 angezeigt, sind auch wie bisher vom Schiedsrichter änderbar. In dem Fall werden keine Eingabefelder *nichtneutrale Schiedsrichterassistenten* im Teil 1 angeboten.

Eine Prüfung der Eingaben kann nicht erfolgen, die Eintragungen sind Texte und können keine Personen in der Datenbank referenzieren. Es erfolgt deshalb auch kein Rückfluss in die Schiri-Ansetzung, falls die angegebenen Namen doch registrierte Schiedsrichterassistenten sind.

Solange die Vereinsfreigabe noch nicht erfolgt ist, kann der Mannschaftsverantwortliche die Eingabe noch ändern (gleiche Behandlung wie bei den Verantwortlichen und der Aufstellung).

Bei beiderseitiger Vereinsfreigabe werden die beiden Eingaben im Feld nichtneutraler Schiedsrichterassistent der Heimmannschaft in das Schiedsrichterfeld Assistent 1 und das der Gastmannschaft in das Feld Assistent 2 übernommen.


Der Schiedsrichter kann die Angaben in Assistent 1 und 2 bei der Eingabe des Teils 2 noch ändern, solange noch keine Schiedsrichterfreigabe erfolgt ist. Diese Änderungen fließen auch zurück in den Teil 1, d.h. die Eingaben der Vereine werden im Teil 1 ebenfalls überschrieben.

4.4.5 Mannschaftsaufstellung bearbeiten

Durch Betätigung einer der Buttons *Aufstellung bearbeiten* bei Heim bzw. Gast (siehe Abbildung 10: Aufstellung von Heim und Gast bearbeiten) wird der Dialog zur Mannschaftsaufstellung aufgerufen.

Aktuelle Auswahl

Spielkennung: **340584001.00.00** Staffel: **KLB Hofgeism-Wolffh**
 Spieltag - Datum: **1. -02.08.2015 (Sonntag)** Begegnung: **TSV Immenhausen III - FSV Dörnberg III**
 Freigabestatus: **In Prüfung** Stadion - Ort: **RP Immenhausen (Stadion) - Immenhausen**

 Spielplanliste 

In der Spalte n.ö. in der Aufstellung können Sie die Veröffentlichung des Spielernamens steuern.

Anfangsaufstellung Heim

Spielberechtigungsliste					Aufstellung Spieler										
Nr	Name	Geb. Datum	Hinweis	L VS A	Nr	Name	Geb. Datum	Hinweis	C	T	L	W	VS	A	n. ö.
<input type="checkbox"/>				80	<input type="checkbox"/>	1		996	TW	<input checked="" type="checkbox"/>					<input type="checkbox"/>
<input type="checkbox"/>				90	<input type="checkbox"/>	2		994		<input type="checkbox"/>					<input type="checkbox"/>
<input type="checkbox"/>				93	<input type="checkbox"/>	3		994		<input type="checkbox"/>					<input type="checkbox"/>
<input type="checkbox"/>				89	<input type="checkbox"/>	4		984		<input type="checkbox"/>					<input type="checkbox"/>
<input type="checkbox"/>				87	<input type="checkbox"/>	5		982	C	<input checked="" type="checkbox"/>					<input type="checkbox"/>
<input type="checkbox"/>				88	<input type="checkbox"/>	6		988		<input type="checkbox"/>					<input type="checkbox"/>
<input type="checkbox"/>				96	<input type="checkbox"/>	7		990		<input type="checkbox"/>					<input type="checkbox"/>
<input type="checkbox"/>				61	<input type="checkbox"/>	8		994		<input type="checkbox"/>					<input type="checkbox"/>
<input type="checkbox"/>				96	<input type="checkbox"/>	9		988		<input type="checkbox"/>					<input type="checkbox"/>
<input type="checkbox"/>				93	<input type="checkbox"/>	10		978		<input type="checkbox"/>					<input type="checkbox"/>
<input type="checkbox"/>				97	<input type="checkbox"/>	11		997		<input type="checkbox"/>					<input type="checkbox"/>
<input type="checkbox"/>				88	<input type="checkbox"/>										<input type="checkbox"/>
<input type="checkbox"/>				94	<input type="checkbox"/>										<input type="checkbox"/>
<input type="checkbox"/>				96	<input type="checkbox"/>										<input type="checkbox"/>
<input type="checkbox"/>				90	<input type="checkbox"/>										<input type="checkbox"/>

Abbildung 10: Aufstellung von Heim und Gast bearbeiten

Nach Anklicken des Buttons *Aufstellung bearbeiten* bei Heim oder Gast wird die aktuelle Spielberechtigungsliste der Mannschaft und die Aufstellung in dem Spiel angezeigt.

Die Übernahme in die Mannschaft oder in die Auswechsellmannschaft erfolgt durch Ankreuzen der jeweiligen Spieler in der Spielberechtigungsliste und Betätigung der jeweiligen Buttons mit Doppelpfeil. Die Rückübertragung erfolgt analog. Werden Spieler in der Spielberechtigungsliste und in der Mannschaft angekreuzt, werden sie ausgetauscht. Ebenso kann ein Austausch der Spieler zwischen Mannschaft und Auswechsellmannschaft ausgeführt werden.

Soll jedoch ein Spieler aus der Mannschaft bzw. Ersatzmannschaft herausgenommen werden und für diesen Spieler wurden im Spielverlauf Auswechslungen oder Karten eingegeben, findet eine Konsistenzprüfung statt und es kommt eine Fehlermeldung:

Für den Spieler/-in NN, VN (nn) existieren ein oder mehrere Spielereignisse; Bitte erst die Ereignisse löschen.

In dem Fall muss zuerst das entsprechende Spielereignis im Spielverlauf gelöscht werden.

Die Änderungen der Mannschaftsaufstellungen für beide Mannschaften müssen jeweils mit *Speichern* gesichert werden. Wird das Speichern vergessen, erfolgt eine Warnungsmeldung.

Bei der Bearbeitung der Aufstellung prüft das Programm über die Ligaregel, welches Spielrecht in der Liga gültig ist und bietet nur die Spieler an, die **eines der gültigen Spielrechte haben** und bei dem der **Beginnstermin am Tag des Spiels erreicht ist**. Es können also nur Spieler aufgestellt werden, die für dieses Spiel ein Spielrecht haben.

4.4.6 Torwart und Ersatztorwart (optional)

Für die Spieler, die Torwart oder Ersatztorwart in diesem Spiel sind, ist die entsprechenden Eigenschaft angekreuzt. Dies wird durch die Abkürzungen TW und ETW im Feld *Hinweis* gekennzeichnet. Ob die Angabe Ersatztorwart Pflicht ist, hängt von der Einstellung in der Ligaregel ab (Verbandsadministrator).

4.4.7 Spielführer (Captain)

Mindestens ein Spieler in der Mannschaft muss durch Ankreuzen zum Spielführer benannt werden. Dies wird durch die Abkürzung C im Feld *Hinweis* angezeigt.

4.4.8 Rückennummern

Wenn in der Spielberechtigungsliste für die Mannschaft die Eigenschaft *Feste Rückennummern* vergeben ist, dann sind die Rückennummern hier nicht änderbar und sie werden aus der Spielberechtigungsliste übernommen. Ist *Feste Rückennummern nicht gesetzt*, müssen in jedem Spiel die Rückennummern hier eingegeben werden.

4.4.9 Spielernamen nicht veröffentlichen (n.ö.)

Sollen Spielernamen nicht im Internet veröffentlicht werden, muss bei den betroffenen Spielern der Schalter *n.ö.* vor der Vereinsfreigabe gesetzt werden. Der Staffelleiter kann dies im Korrekturmodus wieder ändern. Achtung, dies hat direkte Auswirkung auf die Veröffentlichung.

Hat sich der Spieler selbst im Internet (FUSSBALL.DE) registriert und die Veröffentlichung seines Namens verboten, dann ist dies nicht durch Dritte zu übersteuern.

In allen überregionalen Ligen ist die Nicht-Veröffentlichungs-Angabe nicht möglich.

4.4.10 Prüfung auf Anzahl Spieler

Die Prüfung erfolgt auf Grund der Grenzwerte aus Staffeldaten, nur wenn dort keine Werte angegeben sind, gelten die Angaben aus den Ligaregeln. Für eine übliche 11er-Mannschaft wäre sie wie folgt:

	Status: in Planung	Status: Vereinsfreigabe
Anzahl Spieler	Warnung, wenn kleiner 11	7 bis 11
Anzahl Auswechselspieler	0 bis 7	0 bis 7
Anzahl Torwarte	Genau einer	Genau einer
Anzahl Ersatztorwarte	0 bis 7	0 bis 7
Anzahl Spielführer	Genau einer	Genau einer

Tabelle 3: Prüfung Anzahl Spieler

Wenn im optionalen Feld *Spieler*, die nicht auf der Spielberechtigungsliste stehen eine Eingabe gemacht wurde (Inhalt nicht leer), dann wird die Prüfung auf minimale Anzahl Spieler in der Aufstellung außer Kraft gesetzt und der Spielbericht kann auch mit weniger Spielern als mit der in den Ligaregeln angegebenen Minimalzahl freigegeben werden. Die Prüfung auf die Maximalzahl bleibt davon unberührt.

4.4.11 Prüfung der Regeln für 3. Liga, Regional-, Oberligen und DFB-Pokal (optional)

Die Anzahl der eingesetzten Spieler mit bestimmten Eigenschaften unterliegt besonderen Regeln, diese werden geprüft und es werden entsprechende Meldungen ausgegeben. Als Hilfe werden im Fenster *Aufstellung bearbeiten* die Summen über alle relevanten Spalten in den letzten Zeilen ausgegeben.

Regel und Prüfung für 3. Liga, Regional- und Oberligen	2. Mannschaft von Lizenzvereinen	Amateurvereine	Harter Fehler, verhindert Freigabe
U23-Regel (§12 A. 1 und 12a A. 4.1)	Max. 3 Nicht-U23-Spieler im Spiel Bei mehr als 3 in der Aufstellung → keine Freigabe, bei 3 in der Aufstellung, bzw. weitere in der Reserve → Hinweis	Min. 4 U23-Spieler, die auch spielberechtigt in einer deutschen Auswahlmannschaft sind, in der Aufstellung der 18 Spieler	ja
EU-Regel (§12 A. 2 und 12a A. 5.1)	Max. 3 Nicht-EU-Spieler in der Aufstellung der 18 Spieler	Max. 5 Nicht-EU-Spieler in der Aufstellung der 18 Spieler ab 2006/07 3 Nicht-EU Spieler	ja

Tabelle 4: Regeln 3. Liga, RL, OL, DFB-Pokal

- Lizenzvereine sind Vereine, die eine 1. Mannschaft in einer der beiden Lizenzligen hat (Bundesliga oder 2. Bundesliga).
- Amateurvereine sind Vereine, die keine Mannschaft in den Lizenzligen hat, sondern ausschließlich Mannschaften in den Amateurligen. Ein Lizenzverein wird wieder Amateurverein, wenn seine Lizenzmannschaft von der 2.BL in die 3. Liga absteigt.
- U23 ist ein Spieler, der am 1.7. des Spieljahres das 23. Lebensjahr noch nicht vollendet hat, d.h. für 2005/2006 (1.7.2005) Geburtstag > 1.7.1982.
- ein Nicht-EU-Spieler, der Fußballdeutscher ist, zählt bei der Begrenzung der Nicht-EU-Spieler nicht mit (Eigenschaft „Fußballdeutscher“ hebt die Eigenschaft „Nicht-EU“ auf).
- Die Stammspielerregel kann das Programm **nicht** prüfen, hierzu müssen die Spielereinsatzstatistiken herangezogen werden.
- Die Regeln bezüglich der Min. U23 und der Max. Nicht-EU gelten **im DFB-Pokal und in der Relegation nicht für Amateurmansschaften**, wenn sie gegen eine **Lizenzmannschaft** spielen.

4.4.12 Sortierung der Spieler

In der Mannschaft und der Auswechsellmannschaft werden die Spieler nach Rückennummern sortiert, wobei der Torwart bzw. der Ersatztorwart immer an erster Stelle oben steht.

4.4.13 Prüfung der Sperren von Spielern

Wenn der Verbandsadministrator für die Liga entsprechende Sperrregeln angelegt hat, setzt das Programm DFBnet-Spielbericht automatische Sperren nach wiederholter Gelber, einer Gelb-Roten oder einer Roten Karte bei dem betroffenen Spieler.

Auch die Sperren, die von der Sportgerichtsbarkeit bzw. dem Staffelleiter auf Grund von Urteilen ausgesprochen wurden, werden im Programm verwaltet.

Sind Spieler für diesen Spieltag gesperrt, werden im Feld *Hinweis* die Sperre und der zur Sperre führende Grund angezeigt. Hierfür werden die Symbole Schloss und 5.Gelbe, Gelb-Rote Karte oder Urteil (§) verwendet.

Die Sperre kann vom Mannschaftsverantwortlichen ignoriert werden, d.h. er kann einen gesperrten Spieler trotzdem ansetzen. Wird der Spieler angesetzt, wird er auch in der Mannschaft oder Auswechsellmannschaft mit dem Symbol Schloss im Feld Hinweis angezeigt.

Setzt der Spieler wegen einer Sperre aus, wird eine **Ableistung** gespeichert.

Hinweise:

1. Die Verantwortung für die Einhaltung der Sperren bleibt in jedem Fall bei den Vereinen.
2. Sperren aus anderen Ligen können nicht angezeigt werden, solange für diese Liga der elektronische Spielbericht nicht im Einsatz ist.
3. Wegen nicht oder falsch erfasster Spielberichte können ebenfalls Sperren nicht angezeigt werden.
4. Wird der Spieler von der Spielberechtigungsliste gestrichen oder inaktiv gesetzt, können keine Ableistungen erkannt und gespeichert werden, die Sperre bleibt also erhalten.
5. Der Spieler nimmt seine Sperre nach einem Vereinswechsel mit, sie wird also wieder angezeigt.

4.4.14 Sperrregeln in den DFB-Ligen

Sperre wg. 5. Gelber Karte	1 Spiel	1 Spiel
Sperre wg. Gelb-Roter Karte (§1 A. 3, §2 A. 1)	1 Spiel Sperre für das nächste Spiel, auch für untere Ligen	← dito
Sperre wg. Roter Karte (§1 A. 3, §2 A. 1)	Unbegrenzt gesperrt bis Urteil erfolgt, dann Sperre aus Urteil	

Tabelle 5: Sperrregeln in den DFB-Ligen

4.5 Änderungen des Spielberichts Teil 2 (Spielverlauf)

4.5.1 Überblick Spielverlauf

Dazu wählt der Staffelleiter den Tab-Reiter *Spielverlauf*, hier können die Spielzeiten, die Ergebnisse, die Auswechslungen und die Karten geändert werden.

Aufstellung	Spielverlauf	Torschützen	Vorkommnisse	Dokumente		
Zurück	Versionen	Drucken	Presse (csv)	Presse (pdf)	Korrigieren	Speichern

Aktuelle Auswahl

Spielkennung:	340584001.00.00	Staffel:	KLB Hofgeism-Wolffh
Spieltag - Datum:	1. -02.08.2015 (Sonntag)	Begegnung:	TSV Immenhausen III - FSV Dörnberg III
Freigabestatus:	In Prüfung	Stadion - Ort:	RP Immenhausen (Stadion) - Immenhausen

[◀ Spielplanliste ▶](#)

Spielverlauf

Spielleitung

Schiedsrichter	Schiedsrichterassistent 1	Schiedsrichterassistent 2	Vierter Offizieller
Max Mustermann	Erna Musterfrau		

Schiedsrichter und Assistenten nicht veröffentlichen:

Spielzeiten:	Ergebnisse:
Beginn: 11:00	Spielergebnis: Normales Ergebnis
Nachspielzeit:	TSV Immenhausen III : FSV Dörnberg III
1. Halbzeit: 0 Minuten	Zur Halbzeit: 0 0
2. Halbzeit: 3 Minuten	Endergebnis: 2 1
Ende: 12:47	

Durchgeführte Kontrollen:	Schiedsrichterkosten:
Schuhe: i.O. <input checked="" type="radio"/> n.i.O. <input type="radio"/> Bericht	Fahrtkosten: 3,00 €
Spielfeld: i.O. <input checked="" type="radio"/> n.i.O. <input type="radio"/> Bericht	SR-/SRA-Spesen: 20,00 €
	Gesamt: 23,00 €

Meldung über besonders faires Verhalten: siehe Bericht

Sonstige Vorkommnisse

TSV Immenhausen III (Heim)
FSV Dörnberg III (Gast)

Abbildung 11: Spielverlauf

4.5.2 Spielzeiten, Ergebnisse und Sonstige Vorkommnisse

4.5.2.1 Schiedsrichter und Assistenten

Für den Fall, dass einer der angesetzten Schiedsrichter/Assistenten ausgefallen sind, können die Namen der Schiedsrichter und Assistenten geändert werden. Es erfolgt dadurch keine Änderung der Schiedsrichteransetzungen im Modul DFBnet-Schiedsrichteransetzung. Die Änderungen dort sind dem Schiedsrichteransetzer vorbehalten.

Auch Schiedsrichter und Assistenten können einer Veröffentlichung ihrer Namen innerhalb des Spielberichts im Internet widersprechen.

Schiedsrichter und Assistenten nicht veröffentlichen:

Ist der Schalter gesetzt, werden die Namen des Schiedsrichters und der Assistenten nicht zu FUSSBALL.DE exportiert,

d.h. im veröffentlichten Spielbericht steht in den Namensfeldern: k. A. In allen überregionalen Ligen ist die Nicht-Veröffentlichungs-Angabe nicht möglich.

Dieser Schalter wirkt sich aber nur auf die Veröffentlichung des Spielberichts aus, nicht auf die Veröffentlichung des Spielplans. Das heißt, sind Schiedsrichter und Assistenten angesetzt, sind sie in den Detaildaten zum Spiel zu sehen. Im Spielbericht werden sie aber nicht angezeigt, wenn der Schalter gesetzt wurde.

Diese Lösung hier im Spielbericht ist in den Fällen, in denen keine Schiedsrichter angesetzt wurden, völlig ausreichend. Die Personen, die das Spiel leiten, können sich im offiziellen internen Spielbericht namentlich eintragen und damit der Dokumentationspflicht nach kommen, die Veröffentlichung im Internet aber verhindern.

4.5.2.2 Spielzeiten

Die Zeiteingaben *Beginn* und *Ende* müssen gültige Uhrzeiten im Format *hh:mm* enthalten.

Die Nachspielzeiten (Minuten über die normale Spielzeit hinaus) werden in Minuten (1 bis nn) angegeben.

4.5.2.3 Ergebnisse

Die Eingabe der Spielergebnisse erfolgt immer im Format:

Heimtore : Gasttore (unabhängig davon wer mehr Tore hat).

Dazu gibt es folgende Möglichkeiten:

Spielergebnis / Sonderereignis	Eingabe der Ergebnisfelder	Beispiele
„Normales Ergebnis“	Ja, plausible Eingaben erforderlich	Zur Halbzeit: 1:0 Endergebnis: 2:1
Spielausfall	nein	~
Spielabbruch	Ja, plausible Eingaben erforderlich	Zur Halbzeit: 1:0 Endergebnis: 1:0
Nichtantritt Heimmannschaft	nein	~
Nichtantritt Gastmannschaft	nein	~
Nichtantritt beide	nein	~

Tabelle 6: Spielergebnisse und Sonderereignisse

Es kommt eine Warnung, wenn kein „Normales Ergebnis“ eingegeben wird:

„Möchten Sie für das Spiel wirklich ein Sonderergebnis eingeben? Ja / Abbrechen“

Bei Antwort *Ja* bleibt das Sonderereignis stehen, bei *Abbrechen* wird wieder „Normales Ergebnis“ angezeigt. Jede Änderung auf ein anderes Sonderereignis erzeugt wieder die Abfrage, nur bei Änderung auf „Normales Ergebnis“ nicht. Bei Speichern oder Freigabe kommt diese Abfrage nicht mehr.

Bei Pokalspielen

Bei Pokalspielen gibt es weitere Ergebnisfelder, wenn mit Verlängerung und/oder Elfmeterentscheidungsschießen gespielt wird.

<i>Ergebnis nach regulärer Spielzeit</i>	Ergebnis ohne Verlängerung
<i>Ergebnis nach Verlängerung</i>	Ergebnis nach Verlängerung
<i>Endergebnis</i>	Ergebnis inkl. Elfmeter (wenn stattgefunden)

4.5.2.4 Automatische Ergebnisfreigabe

Mit Freigabe des Spielberichts durch den Schiedsrichter bzw. durch den Staffelleiter ist eine automatische Ergebnisfreigabe verbunden. Die automatische Freigabe ist standardmäßig in den Ligaregeln vorbelegt, optional kann sie für die Liga durch den Verbandsadministrator abgeschaltet werden.

4.5.2.5 Durchgeführte Kontrollen

Wurde vom Schiedsrichter *n.i.O.* = *Nicht in Ordnung* angegeben, müssen entsprechende Sonderberichte erstellt worden sein.

4.5.2.6 Sonstige Vorkommnisse und Faires Verhalten

Sonstigen Vorkommnisse ist ein Freitext-Feld, in dem der Schiedsrichter bei Bedarf die Beschreibungen direkt eingegeben hat. Die Länge ist auf ca. 1000 Zeichen begrenzt.

Angaben zum *Fairen Verhalten* werden nicht direkt eingegeben, sondern ebenfalls in einem Sonderbericht übermittelt.

4.5.2.7 Speichern der Spielzeiten, Ergebnisse und Sonstige Vorkommnisse

Vor Eingabe der Auswechslungen und Karten müssen die bisherigen Angaben gespeichert werden. Wird es vergessen, erscheint eine Warnungsmeldung:

Beachten Sie bitte, dass bei OK die Änderungen verloren gehen! Um zu speichern zunächst *Abbrechen* betätigen, dann *Speichern*.

4.5.3 Eingesetzte Auswechselspieler

4.5.3.1 Standardfall begrenztes Auswechslungskontingent, keine Wiedereinwechslung

Der Standardfall ist, dass ein begrenztes Auswechslungskontingent vorliegt und keine Wiedereinwechslung möglich ist.

Stellt jetzt die Applikation fest, dass eine Ligaregel verletzt wurde, dass also die Änderung bzw. die Auswechslung nicht zulässig war, wird eine Fehlermeldung ausgegeben, die am Bildschirm und im Druck immer sichtbar bleibt.

Die Anzahl der möglichen Auswechslungen richtet sich nach der Angabe in den Liga-Regeln bzw. den Angaben in der Staffel, ist die vorgegebene Anzahl erreicht, ist der Button *Speichern* deaktiviert.

4.5.3.2 Unbegrenzte Wiedereinwechslung

In einigen Senioren- und Juniorenspielklassen können Spieler mehrfach ein- bzw. ausgewechselt werden. Auf die Minutenangabe kann verzichtet werden, denn lediglich alle eingesetzten

Spieler sollen im Spielbericht aufgeführt sein. Auf die Dokumentation der Mehrfachauswechslung kann ebenfalls verzichtet werden, nur die Tatsache, dass jemand eingewechselt wurde, ist entscheidend und wird als Einsatz gewertet.

Bei den Ligen, in denen die oben genannten Funktionen gewünscht sind, kann der Verbandsadministrator eine entsprechende Ligaregel einschalten.

Im Block Auswechslungen kann dann eine Einwechslung eingegeben werden **ohne** die Spielminute einzugeben und **ohne** Angabe des ausgewechselten Spielers. Die Anzeige erfolgt dann in der Spalte „für Nr.“ mit dem Hinweis „k.A.“.

Es kann aber auch trotz des Ligaregelschalters wie gewohnt eine Spielminute und die Rückennummer des ausgewechselten Spielers angegeben werden. In dem Fall werden die Angaben auf Plausibilität und Gültigkeit geprüft und die Liste der Auswechslenspieler wird wie gewohnt reduziert.

4.5.4 Verwarnungen und Feldverweise

Hier werden die Gelben, die Gelb-Roten und die Roten Karten eingegeben. In der Spielerliste werden alle Spieler angeboten, unabhängig davon, wann sie ein- oder ausgewechselt wurden. Die Plausibilität der eingegebenen Spielminute gegenüber der Ein- oder Auswechslung wird nicht geprüft. Spielminuten in der Nachspielzeit sind im Format wie bei Auswechslungen einzugeben.

4.5.4.1 Verwarnungen

Bei der Gelben Karte ist die Angabe des Grundes Pflicht. Die Länge ist auf 30 Stellen begrenzt. Im Dialog werden aus Platzgründen nur ca. 17 Stellen angezeigt. Der Rest kann aber durch Scrollen mit dem Cursor sichtbar gemacht werden.

4.5.4.2 Gelb-Rote Karte

Die Spielerliste gibt nur die Spieler aus, die zuvor eine Gelbe Karte bekommen haben.

4.5.4.3 Rote Karte

Die Spielerliste gibt wie bei Gelben Karten alle Spieler aus.

Bei Gelb-Roter und Roter Karte kann ein Grund erfasst worden sein, die Eingabe ist aber keine Pflicht. Es kann auch ein Hinweis auf einen Sonderbericht (*Bericht*) durch Ankreuzen eingegeben werden. Die Länge ist auf 30 Stellen begrenzt. Im Dialog werden aus Platzgründen nur ca. 17 Stellen angezeigt. Der Rest kann aber durch Scrollen mit dem Cursor sichtbar gemacht werden.

4.5.4.4 Zeitstrafen (optional im Juniorenbereich)

Im Jugendbereich gibt es statt der Gelb-Roten Karte Zeitstrafen. Diese Option kann vom Landesverbandsadministrator pro Liga in den Ligaregeln eingeschaltet werden. Auf Gelbe und Rote Karten hat die Option keine Auswirkung. Zeitstrafe heißt, ein Spieler muss ab einer bestimmten Minute das Spielfeld verlassen und darf erst nach 5 bis 10 Minuten bei einer Spielunterbrechung wieder rein kommen. Die genaue Länge der Zeitstrafe wird nicht erfasst.

Wie bei einer Gelb-Roten Karte kann für einen Spieler in einem Spiel nur **eine** Zeitstrafe ausgesprochen werden, bei erneutem Vergehen erfolgt die Rote Karte.

Für die Eingabe der Zeitstrafe wird im Spielverlauf statt des Blocks *Gelb-Rote Karten* der Block *Zeitstrafe* angeboten. Die Angabe der Spielminute ist Pflicht.

4.5.5 Eingabe der Spielminuten in der Nachspielzeit und Verlängerung

Spielminuten in der Nachspielzeit und in der Verlängerung müssen im folgenden Format eingegeben werden:

Eingabe	Bedeutung	Beispiel
46	ist immer die 1. Minute der zweiten Halbzeit	
45+n	für die n. Minute in der Nachspielzeit der 1. Halbzeit	45+2 = 2. Minute der Nachspielzeit der 1. Halbzeit
90+n	für die n. Minute in der Nachspielzeit der 2. Halbzeit	90+3 = 3. Minute der Nachspielzeit der 2. Halbzeit
91	Ist immer die 1. Minute der Verlängerung	
91 – 105	Verlängerung 1	
106 – 120	Verlängerung 2	

Tabelle 7: Eingabe der Spielminuten

4.6 Freigabe der Korrektur und Änderungsprotokollierung

4.6.1 Prüferfreigabe

Der Staffelleiter muss seine Änderungen im Spielbericht Teil 1 und Teil 2 zusammen über den Button *Freigabe* im Tab-Reiter Vorkommnisse frei geben. Der Spielbericht ist dann im Status *Prüferfreigabe*. Es erfolgt eine Warnungsmeldung, dass in der Version keine Änderungen mehr möglich sind. Fallen noch weitere Änderungen nach der *Prüferfreigabe* an, muss der Spielbericht erneut mittels *Korrigieren* in den Änderungsmodus gesetzt und nach Änderung erneut frei gegeben werden.

Aufstellung	Spielverlauf	Torschützen	Vorkommnisse	Dokumente			
Zurück	Versionen	Drucken	Presse (csv)	Presse (pdf)	Korrigieren	Freigeben	Speichern

Aktuelle Auswahl

Spielkennung: **340584001.00.00** Staffel: **KLB Hofgeism-Wolffh**
Spieltag - Datum: **1. -02.08.2015 (Sonntag)** Begegnung: **TSV Immenhausen III - FSV Dörnberg III**
Freigabestatus: **In Prüfung** Stadion - Ort: **RP Immenhausen (Stadion) - Immenhausen**

[◀ Spielplanliste ▶](#)

Vorkommnisse

Die nachfolgenden Fragen werden zu statistischen Zwecken erhoben, befreien nicht von der Anfertigung eines Sonderberichts und stellen keine sportgerichtlichen oder rechtlichen Bewertungen dar.

Gibt es eine Meldung zu Gewalthandlungen¹ und/oder Diskriminierungen²?

Nein Ja

Falls ja, benennen Sie bitte den Vorfall (Mehrfachnennung möglich)?

Gewalthandlung Diskriminierung

Wer war gemäß Ihrer Meldung augenscheinlich beteiligt?

Beschuldigte(r)	<input type="checkbox"/>	<input type="checkbox"/>	<input type="checkbox"/>	<input type="checkbox"/>
	Spieler	Schiedsrichter	Zuschauer	Trainer/Betreuer/Funktionär
Geschädigte(r)	<input type="checkbox"/>	<input type="checkbox"/>	<input type="checkbox"/>	<input type="checkbox"/>

Hatte das Vorkommnis einen Spielabbruch zur Folge?

Fußnoten

1

Eine Gewalthandlung liegt vor, wenn ein Beschuldiger einen Geschädigten abseits des Balls übermäßig hart oder brutal attackiert (z.B. brutales Treten einer Person abseits des Balls, Schlagen einer Person in einer Spielruhe mit der Faust, Verletzen einer Person durch das Bewerfen mit einem Gegenstand, Verüben einer Tätlichkeit in übertriebener Härte gegenüber einer Person).

2

Eine Diskriminierung liegt vor, wenn ein Beschuldiger die Menschenwürde einer Person oder einer Gruppe von Personen durch herabwürdigende, diskriminierende oder verunglimpfende Äußerungen oder Handlungen, insbesondere in Bezug auf Hautfarbe, Sprache, Religion, Abstammung, Herkunft oder Sexualität, verletzt (z.B. Beleidigen einer Person wegen ihrer Hautfarbe, Beschimpfen einer Person wegen ihrer Herkunft, Herabwürdigung einer Person gegenüber ihrer Religion, Beleidigen einer Person wegen ihrer sexuellen Orientierung).

Zurück	Versionen	Drucken	Presse (csv)	Presse (pdf)	Korrigieren	Freigeben	Speichern
--------	-----------	---------	--------------	--------------	-------------	------------------	-----------

Abbildung 12 Prüferfreigabe

4.6.2 Versionsübersicht

Aktuelle Auswahl

Spielkennung: **340584001.00.00** Staffel: **KLB Hofgeism-Wolfh**
 Spieltag - Datum: **1. -02.08.2015 (Sonntag)** Begegnung: **TSV Immenhausen III - FSV Dörnberg III**
 Freigabestatus: **In Prüfung** Stadion - Ort: **RP Immenhausen (Stadion) - Immenhausen**

[Spielplanliste](#)

Versionen

Ansetzungsnr./Datum	Version	Status	Bearbeitungsdatum	Ergebnis
0 02.08.2015	0	In Prüfung	15.09.2015 15:02	 2:1 Delta anzeigen

[Zurück](#)

Abbildung 13: Versionsübersicht

Standardmäßig werden bei einer Spielberichts Korrektur immer die Version 0 fortgeschrieben und keine neuen Versionen gebildet. Das heißt, es existiert nur eine Version eines Spielberichts. Abhängig von einem Ligaregel-Schalter wird mit jedem Zyklus *Korrigieren – Freigeben* eine neue Version des Spielberichts geschrieben. Die Versionsübersicht kann über den Button *Versionen* in der Anzeige eines Spielberichts aufgerufen werden (siehe Abbildung 7: Kopfdaten und Tab-Reiter eines Spielberichts).

Durch Auswahl einer alten Version wird der Inhalt des Spielberichts zum Zeitpunkt der Freigabe dieser Version angezeigt und kann gedruckt werden. Die Änderung einer alten Version ist nicht möglich, eine neue Korrektur setzt immer auf der letzten Version auf.

Im Fall, dass keine Versionen geschrieben werden, wird jede Korrektur in der gleichen Version vorgenommen, es existiert dann nur eine Version 0, es sei denn, das Spiel wurde neu angesetzt, siehe Kapitel 5.10.2.

4.6.3 Änderungsprotokollierung

Jede Änderung nach der Vereinsfreigabe, also alle Eingaben und Korrekturen des Schiedsrichters und alle Änderungen des Staffelleiters werden in einem detaillierten Änderungsprotokoll gespeichert.

Den Inhalt eines Änderungsprotokolls kann sich der Staffeleiter über die Hyperlink-Funktion *Delta anzeigen* in der Zeile des Versionseintrags in der Versionsübersicht anzeigen lassen (siehe Abbildung 13: Versionsübersicht).

Datum	Bearbeiter	Änderung
21.07.2015 22:06:22	G	Neu angelegt . Neuer Status In Planung
02.08.2015 10:17:50	G	Freigabe der Mannschaftsaufstellung Gastverein
02.08.2015 10:51:32	Ni	Freigabe der Mannschaftsaufstellung Heimverein
02.08.2015 12:57:20	O	Status geändert von Vereinsfreigabe auf In Bearbeitung
02.08.2015 12:59:06	O	Rückennummer des Spielers Nixdorf, Arne von 16 auf 14 geändert
02.08.2015 12:59:06	O	Heimmannschaft Aufstellung bearbeitet
02.08.2015 13:00:39	O	Halbzeitergebnis geändert von auf 0:0
02.08.2015 13:00:39	O	Endergebnis geändert von auf 2:1
02.08.2015 13:00:39	O	Spielende geändert von auf 12:47
02.08.2015 13:00:39	O	Nachspielzeit 2.Halbzeit geändert von 0 auf 3
02.08.2015 13:01:08	O	TSV Immenhausen III: Auswechslungfür Schmacke Marius (12)eingefügt
02.08.2015 13:01:14	O	TSV Immenhausen III: Auswechslungfür Schmacke Lukas (13)eingefügt
02.08.2015 13:01:38	O	TSV Immenhausen III: Auswechslungfür Nixdorf Arne (14)eingefügt
02.08.2015 13:01:56	O	FSV Dörnberg III: Auswechslungfür Moesta Mathias (14)eingefügt
02.08.2015 13:01:59	O	FSV Dörnberg III: Auswechslungfür Koehler Julian (23)eingefügt
02.08.2015 13:02:37	O	TSV Immenhausen III: Verwarnungfür Schmacke Marius (12)"Meckern"eingefügt
02.08.2015 13:03:13	O	FSV Dörnberg III: Verwarnungfür Koehler Julian (23)"Foulspiel"eingefügt
02.08.2015 13:03:37	O	FSV Dörnberg III: Verwarnungfür Hedderich Fabian (9)"Foulspiel"eingefügt
02.08.2015 13:03:55	O	FSV Dörnberg III: Verwarnungfür Pfennig Sebastian (18)"Foulspiel"eingefügt
02.08.2015 13:04:30	O	TSV Immenhausen III: Torfür Siebert Oliver (10)eingefügt
02.08.2015 13:04:53	O	FSV Dörnberg III: Torfür Coman Ion Cristian (7)eingefügt
02.08.2015 13:05:09	O	TSV Immenhausen III: Torfür Trebing Marcel (8)eingefügt
02.08.2015 13:05:23	O	Vorkommnisse: "Meldung zu Gewalt oder Diskriminierung" auf nein gesetzt.
02.08.2015 13:05:28	O	Status geändert von In Bearbeitung auf Schiedsrichterfreigabe
15.09.2015 15:02:48	Smerzinski, Petra	Status geändert von Schiedsrichterfreigabe auf In Prüfung

Abbildung 14: Änderungsprotokoll

4.7 Änderung der Torschützen

Die Torschützeingabe kann entweder direkt aus dem Spielbericht aufgerufen werden (Karteireiter *Torschützen*) oder aus dem Spielplan über das Symbol Fußball (siehe Abbildung 6: Spielplanliste).

Die Änderungen an den Torschützen sind außerhalb des Freigabezyklus des Spielberichts und werden nicht im Änderungsprotokoll mitprotokolliert.

Unter bestimmten Voraussetzungen können auch die Vereine die Torschützen pflegen. Dies sind:

- Nach Freigabe des Spielbericht am Tag des Spiels
- Falls der Verband eine eigene Konfiguration in den Ligaregeln bestimmt hat, auch noch länger (siehe hierzu Freigabemitteilung Spielbericht Version 5.50)

Aufstellung	Spielverlauf	Torschützen	Vorkommnisse	Dokumente
-------------	--------------	--------------------	--------------	-----------

Aktuelle Auswahl

Spielkennung: **340029002.00.00** Staffel: **KL A2 Hersfeld/Hünfeld**
 Spieltag - Datum: **1. -02.08.2015 (Sonntag)** Begegnung: **SG Haunetal II - TSV Arzell**
 Freigabestatus: **Schiedsrichterfreigabe** Stadion - Ort: **RP Haunetal-Wehrda - Haunetal**

[◀ Spielplanliste ▶](#)

Torschützen bearbeiten

Spielminute

Art Tor Eigentor Strafstoßtor

für Spieler Heim

für Spieler Gast

Tore SG Haunetal II (Heim)				Tore TSV Arzell (Gast)			
Zeit	Nr.		Art	Spielstand	Zeit	Nr.	Art
<input type="checkbox"/>	8.	11 Reul	Standard	1:0			
<input type="checkbox"/>	25.	2 Hanke	Standard	2:0			
<input type="checkbox"/>				2:1	38.	14 Falkenhahn	Strafstoßtor
<input type="checkbox"/>				2:1			
<input type="checkbox"/>	57.	6 Schott	Standard	3:1			
<input type="checkbox"/>	75.	11 Reul	Standard	4:1			
<input type="checkbox"/>	80.	9 Esser	Standard	5:1			

Status vorläufig vollständig

[Zurück](#) [Speichern](#) [Löschen](#)

Abbildung 15: Eingabe der Torschützen (mit Status vollständig)

Eingabefelder sind:

1. Spielminute in der Form wie bei allen Spielereignissen
2. Art des Tores: Radiobutton für „Standard“, „Eigentor“, „Foulelfmeter“.
3. Spielerliste Heim: alle Spieler und Auswechselspieler, wie bei gelber Karte
4. Spielerliste Gast: alle Spieler und Auswechselspieler, wie bei gelber Karte
5. Status Torschützeingabe als Radiobutton: „vorläufig“, „vollständig“.

Jede Eingabe eines Tores muss mit Button *Speichern* gespeichert werden.

Auf Grund der Eingaben wird der Spielstand vom Programm als Liste fortgeschrieben. Bei Art „Standard“ und „Foulelfmeter“ wird das Tor im Spielstand bei der Mannschaft des Spielers verbucht, bei „Eigentor“ bei der gegnerischen Mannschaft.

Stimmt der angezeigte End-Spielstand im Fenster Torschützeingabe mit dem über den Spielbericht schon gemeldeten Spielergebnis überein, wird der Status vom Programm automatisch auf „vollständig“ gesetzt.

Nach Beendigung der Eingabe wird der Status auch im Spielplan angezeigt, *Torschützen vollständig*.

Auch ein vorläufiger Stand wird gespeichert, damit er zu einem späteren Zeitpunkt vervollständigt werden kann. Auch wenn der Status auf „vollständig“ gesetzt wurde, können Änderungen vorgenommen werden.

Falls die Zahl der Torschützen nicht mit dem eingetragenen Endergebnis übereinstimmt, erfolgt eine entsprechende Fehlermeldung. Diese wirkt sich aber nicht auf eine Spielberichts freigabe aus. Der Anwender muss die Meldung interpretieren und ggfs die Eingaben ändern.

4.8 Sonderberichte im Tab-Reiter Dokumente

Die Rechtsinstanzen (Sportrichter oder Staffelleiter) können auf die Spielberichte über das System zugreifen, wenn sie über entsprechende Kennungen verfügen. Hier kann der Postweg also schon entfallen.

Die Sonderberichte der Schiedsrichter werden aus Datenschutzgründen nicht über ein Online-Formular erfasst, sondern weiterhin getrennt vom Spielbericht erstellt. Um sie ebenfalls für die Rechtsinstanzen verfügbar zu haben, können die Sonderberichte vom Schiedsrichter auch als Datei zum Spiel hoch geladen werden. Die Funktion befindet sich im Tab-Reiter *Dokumente*. Sportrichter und Staffelleiter können sich diese hoch geladenen Dokumente wieder herunterladen und lesen.

Kategorisieren von Dokumenten

Im Spielbericht können zu einem Spiel verschiedene Dokumente hochgeladen werden, im Normalfall

wird dies vom Schiedsrichter nach dem Spiel durchgeführt, es kann aber auch der Staffelleiter Dokumente hochladen. Dies können inhaltlich sehr verschiedene Dokumente sein, so dass es wichtig ist, diese ohne inhaltliches Ansehen entsprechend kategorisieren zu können. Z.B. ist für den Sportrichter der Sonderbericht wichtig, aber nicht die Spesenabrechnung.

Folgende Kategorien werden für die Dokumente angeboten:

Sonderbericht	Sonderbericht des Schiedsrichters wegen Platzverweisen nach Roter oder Gelb-Roter Karte
Spesenabrechnung	Spesenabrechnung des Schiedsrichterteams
Sonstiges	Sonstige Dokumente

Tabelle 8: Kategorien

Zugriffsberechtigungen

Welche Rollen auf welche Dokumente lesend zugreifen und diese herunterladen können, ist in der Tabelle beschrieben:

Rollen	Kategorie
Schiedsrichter, Staffelleiter, SBO-Admin, /-Superuser	alle
Unterrichtete	Sonstiges
Sportrichter	Sonderbericht

Tabelle 9: Zugriffsberechtigungen

4.9 Vorkommnisse

Im Tab-Reiter Vorkommnisse müssen verpflichtend Angaben zum Spiel gemacht werden, die sich auf besondere (negative) Vorkommnisse beziehen. Diese Daten werden verpflichtend vom DFB erhoben, um daraus Problemschwerpunkte zu erkennen und entsprechende vorbeugende Maßnahmen zur Gewaltprävention herleiten zu können. Auf diesem Tab-Reiter befindet sich auch der „Freigabe“-Button, um den Spielbericht endgültig freizugeben.

Aufstellung	Spielverlauf	Torschützen	Vorkommnisse	Dokumente			
Zurück	Versionen	Drucken	Presse (csv)	Presse (pdf)	Korrigieren	Freigeben	Speichern

Aktuelle Auswahl

Spielkennung: **340029002.00.00** Staffel: **KL A2 Hersfeld/Hünfeld**
 Spieltag - Datum: **1. -02.08.2015 (Sonntag)** Begegnung: **SG Haunetal II - TSV Arzell**
 Freigabestatus: **In Prüfung** Stadion - Ort: **RP Haunetal-Wehrda - Haunetal**

[◀ Spielplanliste ▶](#)

Vorkommnisse

Die nachfolgenden Fragen werden zu statistischen Zwecken erhoben, befreien nicht von der Anfertigung eines Sonderberichts und stellen keine sportgerichtlichen oder rechtlichen Bewertungen dar.

Gibt es eine Meldung zu Gewalthandlungen¹ und/oder Diskriminierungen²?

Nein Ja

Falls ja, benennen Sie bitte den Vorfall (Mehrfachnennung möglich)?

Gewalthandlung Diskriminierung

Wer war gemäß Ihrer Meldung augenscheinlich beteiligt?

Beschuldigte(r)	<input type="checkbox"/>	<input type="checkbox"/>	<input type="checkbox"/>	<input type="checkbox"/>
	Spieler	Schiedsrichter	Zuschauer	Trainer/Betreuer/Funktionär
Geschädigte(r)	<input type="checkbox"/>	<input type="checkbox"/>	<input type="checkbox"/>	<input type="checkbox"/>

Hatte das Vorkommnis einen Spielabbruch zur Folge?

Fußnoten

1
 Eine Gewalthandlung liegt vor, wenn ein Beschuldigter einen Geschädigten abseits des Balls übermäßig hart oder brutal attackiert (z.B. brutales Treten einer Person abseits des Balls, Schlagen einer Person in einer Spielruhe mit der Faust, Verletzen einer Person durch das Bewerfen mit einem Gegenstand, Verüben einer Tötlichkeit in übertriebener Härte gegenüber einer Person).

2
 Eine Diskriminierung liegt vor, wenn ein Beschuldigter die Menschenwürde einer Person oder einer Gruppe von Personen durch herabwürdigende, diskriminierende oder verunglimpfende Äußerungen oder Handlungen, insbesondere in Bezug auf Hautfarbe, Sprache, Religion, Abstammung, Herkunft oder Sexualität, verletzt (z.B. Beleidigen einer Person wegen ihrer Hautfarbe, Beschimpfen einer Person wegen ihrer Herkunft, Herabwürdigung einer Person gegenüber ihrer Religion, Beleidigen einer Person wegen ihrer sexuellen Orientierung).

Zurück	Versionen	Drucken	Presse (csv)	Presse (pdf)	Korrigieren	Freigeben	Speichern
--------	-----------	---------	--------------	--------------	-------------	-----------	-----------

Abbildung 16 Vorkommnisse/Freigabe Spielbericht

4.10 Presseberichte

4.10.1 Download des Spielberichts (Teil 1 und Teil 2) als csv-Datei für die Presse

Auch nach der Prüferfreigabe kann der gesamte Spielbericht Teil 1 und Teil 2 in eine Datei im csv-Format ausgegeben werden, die dann mit Office weiterverarbeitet werden kann. Dazu muss der Button *Presse (csv)* betätigt werden.

In der csv-Datei werden zwei Datenzeilen ausgegeben, die erste Zeile enthält die Originalaufstellung im Teil 1 zum Zeitpunkt der Vereinsfreigabe und die Nachnominierungen und Austausch vor dem Spiel im Teil 2.

Die zweite Datenzeile enthält die Mannschaftsaufstellungen im Teil 1 mit eingearbeiteten Nachnominierungen und Austausch vor dem Spiel, dafür bleiben die entsprechenden Felder im Teil 2 leer.

4.10.2 Pressebericht nach dem Spiel (PDF)

Nach der **Prüferfreigabe und nach Änderung der Torschützen**, d.h. wenn alle Angaben im System sind, kann der Pressespielbericht ausgedruckt werden. Er enthält die Aufstellung, die Auswechslungen, die Karten und die Tore. Der Aufruf erfolgt mit dem Button *Presse (pdf)*.

Hinweise:

1. Die pdf-Datei wird unter dem Dateinamen **Pressebericht2** gespeichert, damit nach dem Spiel nicht der Bericht von vor dem Spiel mit dem gleichen Namen überschrieben wird.
Beispiel: Pressebericht2-890028001.pdf
2. Das entsprechende Logo der verschiedenen Ligen bzw. des Verbands wird oben links eingestellt.

DFB		Spielbericht		DFBnet				
Frauen Bundesliga Allianz Frauen-Bundesliga		Saison 2015 / 2016						
Meisterschaft			1. Spieltag - Spiel Nr.: 4					
Stadion a.d. Grünwalder Straße München			28.08.2015 18:00 – 19:46 Uhr					
Zuschauer: 1.720			Nachspielzeit: 1. HZ: 0 2. HZ: 1					
FC Bayern München		3:1		1. FFC Turbine Potsdam				
Trainer/in: Thomas Wörle		Zur Halbzeit: 0:0		Trainer/in: Bernd Schröder				
Spielerin:	← Min:	für:	Karten/ Zeitstrafen	Spielerin:	← Min:	für:	Karten/ Zeitstrafen	
32 Korpela, T.(TW)				30 Fischer, Vanessa(TW)				
2 Lewandowski, Gina				6 Kellond-Knight, Elise				
5 Abbe, Caroline				9 Huth, Svenja	76.	17		
7 Behringer, Melanie(C)				10 Hanebeck, Patricia				
8 Leupolz, Melanie				13 Wälti, Lia Joelle(C)				
9 Bürki, Vanessa	57.	33		15 Wesely, Inka				
10 Miedema, Vivianne	82.	29		18 Siwiska, Jolanta				
15 Holstad Berge, Nora				20 Schmiot, Bianca	76.	25		
18 Evans, Lisa				21 Kemme, Tabea				
20 Maier, Leonie				23 Kulis, Lidija				
21 Manieri, Raffaella	35.	25	25. G	24 Mauro, Ilaria				
Ersatzspielerin	→, ← Min:	für:	Karten:	Ersatzspielerin	→, ← Min:	für:	Karten:	
31 Zinsberger, M.(ETW)				1 Schmitz, Lisa(ETW)				
16 Stengel, Katherine				5 Krug, Victoria				
19 Wenninger, Carina				7 Nagasato, Asano				
25 Schnaderbeck, V.	35.	21		17 Schwalm, Viktoria	76.	9		
27 Feiersinger, Laura				19 Rauch, Felicitas				
29 Rolser, Nicole	82.	10		22 Draws, Stefanie				
33 Däbritz, Sara	57.	9		25 Makanza, Marina	76.	20		
Gesamtzahl ...				Gesamtzahl ...				
Auswechslungen:	3			Auswechslungen:	2			
Karten:	Gelb: 1	Gelb-Rot: 0	Rot: 0	Karten:	Gelb: 0	Gelb-Rot: 0	Rot: 0	
Schiedsrichter/in:	Katrin Rafalski (Großenritte)			Assistent/in I:	Ines Appellmann			
				Assistent/in II:	Olivia Depta			
				Tore:				
Min:	Nr.	Name	Art	Spielstand:	Min:	Nr.	Name	Art
				0:1	51.	6	Kellond-Knight, Elise	Tor
65.	18	Evans, Lisa	Tor	1:1				
76.	33	Däbritz, Sara	Tor	2:1				
84.	33	Däbritz, Sara	Tor	3:1				
Endstand:				3:1				

Abbildung 17: Pressebericht nach dem Spiel (PDF)

4.10.3 Nacherfassung des Spielberichts durch Vereine

Siehe Kapitel 5.4

4.10.4 Nacherfassung der Torschützen durch Vereine

Siehe Kapitel 5.5

5. Weitere Funktionen

5.1 Menüpunkt: Statistiken

5.1.1 Auswahlkriterien, Ausgabeformat, Ausgabedateinamen und Voraussetzungen

Unter dem Untermenüpunkt Statistik im Menüpunkt Spielberichte werden unterschiedliche Statistiken und Downloads angeboten. Die notwendigen Auswahlkriterien sind je nach Statistiktyp unterschiedlich und werden abhängig vom ausgewählten Statistiktyp deaktiviert bzw. aktiviert.

Als erste Auswahl wird der Statistiktyp angeboten, abhängig davon werden die weiteren Auswahlkriterien aufgebaut, siehe folgende Tabelle:

Typ: <Auswahl des Statistiktyps, einfache Auswahl>
Saison: <Auswahlliste, einfache Auswahl>
Liga: <Auswahlliste, einfache Auswahl>
Staffel: <Auswahlliste, einfache Auswahl>
Spieltag: von: <Spieltag> - bis: <Spieltag>
Zeitraum: von: <Datum> - bis: <Datum>

Statistiktyp im Spielbericht	Saison	Liga	Staffel	Spieltag	Zeitraum
1. Karten gesamt bisher	e	e	e	-	-
2. Karten gesamt bisher inkl. Gelb vor Rot	e	e	e	-	-
3. Gelbe Karten bisher	e	e	e	-	-
4. Rote und Gelb-Rote Karten bisher	e	e	e	-	-
5. Torschützen bisher	e	e	e	-	-
6. Spielberichte am Spieltag	e	e	e	x	-
7. Spielereignisse am Spieltag	e	e	e	x	-
8: Sperren am Spieltag	e	e	e	x	-
9. Ableistungen am Spieltag	e	e	e	x	-
10. Tore am Spieltag	e	e	e	x	-
11. Spielereinsätze kumuliert	e	e	e	x	-
12. Zuschauer	e	e	e	x	-
13. Spielereinsätze Detail	e	e	e	-	-
14. Schiedsrichterkosten	e	e	e	-	-
15. Liste der Mannschaftenverantwortlichen	e	e	e	-	-
16. Ausländereinsatz	e	e	e	-	x

e = einfache Auswahl, x = von-bis- Auswahl

Tabelle 10: Statistikauswahlkriterien

1. Die Datumsauswahl wird immer durch die Saison eingeschränkt. Werden dort Auswahlkriterien angegeben, die außerhalb der Saison liegen, wird automatisch auf den entsprechenden Saisonbeginn, bzw. das Saisonende eingeschränkt.
2. Die auswählbaren Ligen hängen von der Berechtigung des Benutzers über die Benutzerverwaltung (Mannschaftsarten, Spielklassen) ab.
3. bei den Rollen Staffelleiter, Unterrichtete und Spielberichtsprüfer wird nach der Ligaauswahl implizit auf die berechtigten Staffeln des Benutzers eingeschränkt, d.h. er bekommt nur die Daten der Staffeln, auf die er mittels der Staffelnzuständigkeit berechtigt ist.
4. bei den Rollen SBO-Superuser und SBO-Admin sind keine Staffelnzuständigkeiten vorhanden, hier werden alle Staffeln einer berechtigten Liga ausgewertet.

Ausgabeformat

Für alle Statistiktypen werden Dateien im Format CSV erzeugt, die entweder gespeichert oder direkt in EXCEL geladen werden können.

Sollen mehrere Dateien nacheinander direkt in EXCEL herunter geladen werden ohne EXCEL zwischendurch zu schließen, kann es sein, dass die Dateien nicht oder mit großer Verzögerung in EXCEL importiert werden. Um dies zu umgehen, bietet es sich an, zunächst jede Datei lokal zu speichern und dann mit EXCEL zu öffnen.

Ausgabedateinamen

Grundsätzlich werden jetzt alle Namen der CSV-Ausgabedateien nach folgendem Schema aufgebaut:

<saison>-<liga>-<Spieltag-von>-<Spieltag-bis>-<Name der Statistik>.CSV

<saison> = Saison ohne Trennzeichen

<liga> = Ligakurzbezeichnung, also BL, 2BL, 3L, RL OL,

<Spieltag-von> = Nr. des Spieltags von dem ab die Daten selektiert wurden,

<Spieltag-bis> = Nr. des Spieltags bis zu dem die Daten erstellt wurden, d.h. aktueller Spieltag

Bei Statistiken ohne Spieltagsauswahl wird vom Programm immer der aktuelle Spieltag ermittelt und in Spieltag-bis gesetzt und 1 in Spieltag-von gesetzt. Bei Statistiken ohne Spieltagsauswahl werden die Angaben von – bis in den Namen übernommen. Damit ergeben sich immer unterscheidbare und eindeutige Dateinamen.

Voraussetzung für richtige Daten

Die Voraussetzung für die richtige Auswertung ist, dass die Spielberichte im ausgewählten Zeitraum lückenlos erfasst und im Status *Schiedsrichterfreigabe*, *Nacherfassung erfolgt* oder *Prüferfreigabe* sind. Dies muss evt. vorher mittels Filterung über den *Spielberichtsstatus* im Menüpunkt *Spielplanauswahl* überprüft werden.

5.1.2 Kartenstatistik

Es können vier Arten der Kartenstatistik pro Liga herunter geladen werden. Die *Statistik Gelbe Karten bisher*, *Rote- und Gelb-Rote Karten bisher*, *Karten gesamt bisher* und *Karten gesamt bisher inkl. Gelb vor Rot*.

5.1.3 Torschützen

Es wird die Torschützenrangliste absteigend sortiert nach Anzahl Tore in der Saison ausgegeben. Voraussetzung für konsistente Daten ist, dass die Torschützeingaben in allen ausgewählten Spielen im Status vollständig ist, d.h. dem Spielergebnis entspricht.

5.1.4 Download Spielberichtsdaten

Spielberichte am Spieltag

Für die ausgewählten Spiele werden die Daten des Spielberichts mit Aufstellung und Kopfdaten des Spielverlaufs (Spielzeiten, Ergebnisse, Vorkommnisse) aber ohne Spielereignisse ausgegeben.

Spielereignisse am Spieltag

Für die ausgewählten Spiele werden die Spielereignisse aus den Spielberichten (Auswechslungen, Karten) pro Spieler ausgegeben.

Sperrungen am Spieltag

Für die ausgewählten Spiele werden die automatisch erzeugten Sperrungen pro Spieltag und Spieler ausgegeben.

Ableistungen am Spieltag

Für die ausgewählten Spiele werden die automatisch erzeugten Ableistungen pro Spieltag und Spieler ausgegeben

Tore am Spieltag

Für die ausgewählten Spiele werden die Tore aus den Spielberichten pro Spieler ausgegeben.

5.1.5 Zuschauer

Gibt die Anzahl der Zuschauer, die vom Schiedsrichter im Spielbericht eingegeben wurden, pro Mannschaft und Spieltag aus.

5.1.6 Spielereinsätze

Es gibt zwei Arten von Statistiken:

Spielereinsatz kumuliert, gibt die Einsätze kumuliert pro Mannschaft und Spieltag aus, diese Statistik hat nur für die Regional- und Oberligen Bedeutung. Auf diese Statistik wird hier nicht näher eingegangen.

Spielereinsatz (Detail) mit den Varianten *..ohne Nicht-Einsätze / ...mit Nicht-Einsätzen*, gibt die einzelnen Einsatzzeiten der Spieler des Vereins für alle Spiele der Liga und Saison aus. In der Variante *..ohne Nicht-Einsätze* werden die Spiele mit Einsatzzeit 0 unterdrückt.

Download der Spielereinsatzzeiten für alle Spieler der Mannschaft

Es kann für alle Spieler einer Mannschaft die Spielereinsatzzeiten als CSV-Datei herunter geladen werden. Diese Funktion kann vom Mannschaftenverantwortlichen für die Spieler seiner Mannschaft und vom Staffelleiter für alle Spieler seiner Staffel aufgerufen werden.

Der Download der Spielereinsatzzeiten ist unter – *Spieler/innen Einsätze, Spielzeiten mit / ohne Nicht-Einsätze (Detail)* abrufbar.

Für diese Statistiken ist die Auswahl der Saison, Liga und des Spieltages von – bis notwendig. In allen Fällen wird eine CSV-Datei erzeugt.

Download in ein ZIP-Archiv

Die Download-Datei wird aus Gründen der Reduzierung der Datenmengen als ZIP- Archiv erstellt, in dem sich dann die CSV- Datei befindet. Das Archiv kann mit WINZIP oder einem anderen kompatiblen ZIP- Programm geöffnet werden und die CSV- Datei kann direkt in EXCEL eingelezen werden.

Aufbau der CSV-Datei und Verwendung in EXCEL

Wird die Datei in EXCEL eingelezen, werden die Einsätze aller Spieler der Mannschaft alphabetisch sortiert und innerhalb des Spielers nach Spieldatum absteigend sortiert angezeigt. Um eine Einzelbetrachtung vornehmen zu können, ist es sinnvoll über die Daten einen Filter zu setzen, z.B. den Autofilter.

Erklärung einiger Ausgabefelder:

Es werden die Einsätze der **aktiven und inaktiven** Spieler ausgegeben, weil sonst die Vereinswechsler nicht erfasst würden.

Unter **Spzt-1HZ und Spzt-2HZ** werden die Spielzeiten der 1. und 2. Halbzeit mit Nachspielzeiten angegeben, damit leichter nachvollziehbar ist, wie sich der *Einsatz-real* errechnet.

Unter **Einsatz-real** werden die Nachspielminuten der 1. und 2. Halbzeit und evtl. der Verlängerungen mit eingerechnet, z.B. 1 bis 45+2, 46 bis 90+1 = 93.

Unter **Einsatz-normiert** werden die Nachspielminuten nicht mit eingerechnet, sondern auf 45 und 90 Minuten normiert, z.B. 1 bis 45+2, 46 bis 90+1 = 90.

Sonderfälle:

1. Bei Einwechslung in der **letzten Minute** der Spielzeit bzw. der Nachspielzeit wird ausgegeben:
Einsatzminute real = 1, Einsatzminute normiert = 1
2. Bei Einwechslung **in der Nachspielzeit** wird ausgegeben:
Einsatzminute real = reale Differenz, Einsatzminute normiert = 1
3. bei Einwechslung in der Halbzeit wird vom Schiedsrichter im Spielbericht die 46. Minute dokumentiert, in dem Fall müssen beim Einwechselspieler die Einsatzminuten um 1 erhöht werden, denn er war 45 Minuten im Einsatz, nicht 44.
4. In der Spielereinsatzstatistik wird für einen Spieler, der ohne Angabe einer Minute einwechselt wurde (Junioren), die volle nominelle Spielzeit (Angabe Spieldauer aus der Ligaregel) angerechnet. Dies gilt natürlich auch für einen Spieler, der ausgewechselt, aber nicht namentlich angegeben wurde (Junioren).
5. bei **Spielabbruch** werden **keine** Einsätze für das Spiel verbucht.

Datenmengen und Download-Zeiten

Die Datenmengen, die beim Abruf entstehen, können je nach Liga erhebliche Größenordnungen annehmen, z.B. ist der Abruf beim Staffelleiter für die gesamte Regionalliga ca. 60.000 Zeilen groß.

Der Abruf benötigt auch mehrere Minuten und belastet die Anwendung erheblich. Deshalb wird vom System **nur ein Abruf** zu einer Zeit zugelassen (Abrufserialisierung). Läuft ein Abruf und es wird durch einen weiteren Benutzer ein zweiter Abruf gestartet, wird der neue abgewiesen und es kommt die Meldung:

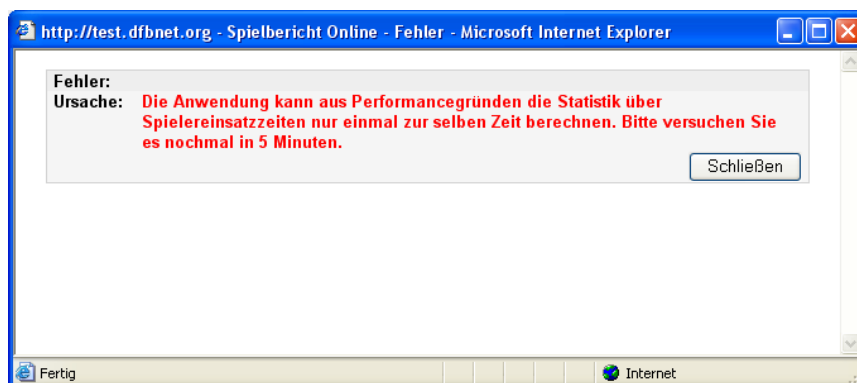


Abbildung 18: Abrufserialisierung

Der zweite Benutzer muss es nach einer Wartezeit erneut versuchen und den Abruf wieder starten.

5.1.7 Liste der Mannschaftsverantwortlichen

Es wird eine Liste der Mannschaftsverantwortlichen ausgegeben, die für die ausgewählte Saison und Liga berechtigt sind. Bei Personenkennungen wird der Name ausgegeben, bei Vereinskennungen der Vereinsname. Dies bietet die Möglichkeit, beim Saisonabschluss und –beginn die Berechtigungen der Vereine überprüfen zu können.

5.1.8 Ausländereinsatz

Mit dieser Statistik kann in der ausgewählten Liga in allen Meisterschaftsspielen der Ausländereinsatz über einen Zeitraum pro Mannschaft (und damit Verein) ermittelt werden. Es werden die Anzahl der verschiedenen Nationen der eingesetzten Spieler und die Anzahl der Spieler unterteilt nach Nationalitäten ausgegeben.

Die Voraussetzung für die richtige Auswertung ist, dass im Passwesen die richtige Nationalität der Spieler erfasst ist.

Zeilen:

Für jedes Spiel werden zwei Zeilen mit den Zahlen für die Heim- (1. Zeile) und die Gastmannschaft (2. Zeile) ausgegeben. Die Sortierung der Liste erfolgt nach Spielkennung.

Fußballdeutsche werden ihrer FIFA-Nation zugerechnet, nicht zur Nation Deutschland.

Spalten:

Saison; Spielkennung; Ligakurzbezeichnung; Staffelname; Anstoß; Mannschaft, H/G; ...

Anzahl Spiele	Anzahl Spiele der Mannschaft in der Meisterschaft seit Beginn der Saison inklusive bis zu diesem Spiel
Anzahl Nationen	Anzahl verschiedener Nationen inklusive Deutschland in diesem Spiel
Punkte	Anzahl verschiedener Nationen in diesem Spiel * 2
Anzahl Nationen bisher	Anzahl verschiedener Nationen inklusive Deutschland in allen Spielen seit Beginn der Saison
Punkte bisher	Anzahl Nationen bisher * 2
Deutsche	Anzahl der deutschen Spieler in der Aufstellung in diesem Spiel
Ausländer	Anzahl der ausländischen Spieler in der Aufstellung in diesem Spiel

5.2 Spielersperrern verwalten

5.2.1 Sperren beim Spieler für das nächste Spiel nach Gelben, Gelb-Roten und Roten Karten automatisch setzen

Der DFBnet-Spielbericht setzt bei der Freigabe eines Spielberichts durch den Schiedsrichter oder den Staffelleiter automatisch Sperren für das nächste Spiel bei den Spielern, die entsprechende Karten im aktuellen Spiel erhalten haben.

Voraussetzung ist, dass vom Landesverbandsadministrator pro Verband und Liga Sperrregeln definiert wurden. In den Sperrregeln ist mindestens festgelegt, ob und in welcher Anzahl die Karten zu einer Sperre bei einem Spieler führen und wo die Sperren gelten.

Als Beispiele im Folgenden die Regeln für die Bundesliga und die DFB-Ligen:

	Karten	Anzahl erhaltener Karten	Sperre Anzahl nächste Spiele in der eigenen Liga	Gültig auch für niedrigere Ligen	Gültig auch für höhere Ligen	Längstens Tage in anderen Ligen	Gültig bis
Bundesliga (BL+2.BL, Herren)	Gelbe Karten	5	1	false	false	-	Ende akt. Saison
	Gelb-Rote Karten	1	1	true	false	10	Ende nächste Saison
	Rote Karten	1	unbefristet	true	true	-	unbegrenzt
3.Liga/Regionalligen (Herren)/Frauen	Gelbe Karten	5	1	false	false	-	Ende akt. Saison
	Gelb-Rote Karten	1	1	true	false	10	Ende nächste Saison
	Rote Karten	1	unbefristet	true	true	-	unbegrenzt

Tabelle 11: Beispiele für Sperrregeln

Bei der Verbuchung der Karten für einen Spieler nach Schiedsrichter- oder Prüferfreigabe werden in der Datenbank bei dem betroffenen Spieler die Sperren für das nächste Spiel gesetzt, falls die Regeln dies erfordern (siehe oben). Die Regeln sind in den Sperrregeln abgelegt.

Das Setzen der Sperre erfolgt abhängig vom Spielergebnis, d.h., wenn das Spiel ein normales Ergebnis hat oder mit einem Spielabbruch endet, werden die vergebenen Karten nach den Regeln in Sperren umgesetzt, bei allen Spielausfällen nicht.

Automatische Sperren sind immer Sperren für das nächste Spiel. Sie sind deshalb nach dem nächsten Spieltag entweder noch offen (wenn sie noch nicht vollständig abgeleistet wurden oder der Spieler nicht mehr im Kader ist oder wenn er trotz Sperre eingesetzt wurde) oder schon abgeleistet (wenn der Spieler ausgesetzt hat).

5.2.1.1 Ableistung der Sperre eines Spielers automatisch erkennen und speichern

Wenn ein Spieler einer Mannschaft aktuell gesperrt ist und damit selbst nicht spielt, aber in der Spielberechtigungsliste enthalten ist und damit potenziell hätte spielen können und seine Mannschaft tatsächlich gespielt hat, gilt die Sperre als abgeleistet. War er nur ein Spiel gesperrt, dann ist mit dem aktuellen Spiel die Sperre für das nächste Spiel nicht mehr wirksam, war er mehrere Spiele gesperrt, dann wird damit die Anzahl der noch gesperrten Spiele um eins vermindert. Sinngemäß das gleiche gilt auch für einen Sperrzeitraum Datum
Gültig von – Gültig bis.

Hinweise zur Nomenklatur:

1. Spieler *in der Spielberechtigungsliste* heißt, er ist *spielberechtigt*, also in der Spielberechtigungsliste der Spielleitung/Staffelleitung enthalten und damit bei der Funktion Mannschaftsaufstellung im Spielbericht sichtbar.
2. Spieler *nicht in der Spielberechtigungsliste* heißt, er ist nicht von dem Verein/Staffelleiter in die aktuelle Spielberechtigungsliste aufgenommen und damit bei der Funktion Mannschaftsaufstellung im Spielbericht nicht sichtbar.
3. Sperre *Gültig bis* heißt gesperrt bis Datum einschließlich.

Das Programm prüft bei der Schiedsrichter- oder Prüferfreigabe für jeden Spieler aus den Spielberechtigungslisten beider beteiligten Mannschaften, ob er aktuell gesperrt ist und nicht in der Aufstellung war. Ist das der Fall, wird die Anzahl der gesperrten Spiele um eins vermindert und die Ableistung gespeichert. Ist er über *von Datum – mit Datum* gesperrt, wird nur die Ableistung gespeichert. Ableistungen können nur dann erfolgen, wenn das Spiel ein normales Ergebnis hat. Bei Spielausfällen und Abbrüchen werden keine Ableistungen gespeichert.

5.2.1.2 Ableistung prüfen

Die Ableistungen für eine Sperre werden gespeichert und enthalten Referenzen auf das Spiel, in dem der Spieler ausgesetzt hat. Die Ableistungen werden für Staffelleiter, Sportrichter und Spielberichtsprüfer im Verwaltungsdialog für Sperrungen angezeigt und können dort überprüft und bearbeitet werden.

Ausnahmefälle:

1. Ableistungen werden **nur automatisch erkannt** und gespeichert, wenn der Spieler **in der Spielberechtigungsliste im Status aktiv** steht, d.h. **spielberechtigt** ist.
 - a. Wurde ein Spieler, der noch eine offene Sperre hat, eine Zeit lang aus der Spielberechtigungsliste entfernt und später wieder aufgenommen, bleibt seine Sperre noch offen, obwohl in der Zwischenzeit evtl. Spiele stattgefunden haben. Seine Ableistung konnte nicht verbucht werden.
 - b. Ebenfalls können Ableistungen nicht richtig verbucht werden, wenn der Spieler eine offene Sperre hat, den **Verein wechselt** und dort **nicht sofort in die Spielberechtigungsliste** aufgenommen wird. In diesem Fall werden ebenfalls die Ableistungen nicht verbucht und die Sperre bleibt offen.

In beiden Fällen müssen die zuständigen Staffelleiter oder die Sportrichter den über den **Verwaltungsdialog für die Bearbeitung der Sperrungen und Ableistungen** den Sachverhalt nachpflegen.

2. Bestehen für einen Spieler **mehrere offene Sperrungen**, was z.B. durch eine Nacherfassung auftreten kann, wird die Ableistung nur für die jüngste Sperre eingetragen. Die **älteren offenen Sperrungen** müssen über den Verwaltungsdialog **außer Kraft** gesetzt werden.
3. Wird ein Spielbericht durch den Spielberichtsprüfer korrigiert und dort Karten geändert, müssen zwei Fälle unterschieden werden,
 - a. Im Normalfall, wenn die Korrektur vor dem nächsten Spieltag ist, werden die Sperrungen mit korrigiert, das heißt, die Sperrungen sind richtig gesetzt.
 - b. Findet die **Korrektur nach dem nächsten Spieltag** statt und die Sperrungen sind schon abgeleistet, werden noch einmal Sperrungen eingetragen, die allerdings auf **außer Kraft** stehen. Dies ist notwendig, um evtl. Unklarheiten zu dokumentieren. **In diesem Fall müssen immer die Sperrereinträge der Spieler über den Verwaltungsdialog geprüft werden.**
6. Bei einer Mehrfachsperrung eines Spielers, z.B. ein Spiel wegen Gelb-Roter Karte und mehrere Spiele wegen eines Sportgerichtsurteils, wird jetzt die Sperre wegen der Gelb-Roten Karte zuerst abgeleistet, erst dann die Sperre wegen des Urteils.

5.2.2 Zusammenarbeit mit dem Modul DFBnet-Sportgerichtsbarkeit

5.2.2.1 Modul DFBnet-Spielbericht ohne DFBnet-Sportgerichtsbarkeit im Einsatz

Die Bearbeitung der Vorsperre auf Grund einer Roten Karte und Eintragung des **Urteils** im Modul **DFBnet-Spielbericht** durch den Sportrichter (optional durch Ligaregel einschaltbar auch durch Staffelleiter) ist unbedingt notwendig, wenn der Modul **DFBnet-Sportgerichtsbarkeit nicht im Einsatz** ist.

Diese Arbeitsweise ist im Kapitel 5.2.9 beschrieben.

5.2.2.2 Modul DFBnet-Spielbericht zusammen mit DFBnet-Sportgerichtsbarkeit im Einsatz

Ist der Modul **DFBnet-Sportgerichtsbarkeit im Einsatz** wird eine automatisch eingetragene Vorsperre auf Grund einer Roten Karte durch die Erstellung des Urteils vom Programm angepasst. D.h. der Sportrichter muss nicht die Vorsperre im Modul Spielbericht anpassen, sondern erstellt das Urteil im Modul Sportgerichtsbarkeit und gibt dort die Sanktionen wie Anzahl gesperrte Spiele oder eine Zeitsperre ein.

Die geänderte Spielersperre ist sofort im Modul Spielbericht sichtbar und wirksam. Sie sollte nicht mehr aus dem Modul Spielbericht heraus geändert werden, sondern nur über die Änderung des Urteils im Modul Sportgerichtsbarkeit.

Eine Spielersperre auf Grund eines Urteils wird auch bei erneuter Korrektur und Freigabe des Spielberichts nicht überschrieben.

Wurde keine Vorsperre durch den Schiedsrichter eingetragen, aber ein Vergehen eines Spielers auf anderem Wege der Sportgerichtsbarkeit übermittelt, kann auch ein Urteil ohne Vorsperre im Modul Sportgerichtsbarkeit erstellt werden. Auch diese Spielersperre ist sofort im Modul Spielbericht sichtbar und wirksam.

5.2.3 Gesperrt für alle Spiele der Mannschaft / des Vereins

Auf Grund der Spielordnung in einigen Verbänden ist ein Spieler nach einer Roten Karte für „sämtliche Spiele seines Vereins“ oder in anderen Fällen für „sämtliche Spiele seiner Mannschaft“ gesperrt.

Diese Angaben werden über das Sperrattribut *Gesperrt für:* abgebildet.

<i>Gesperrt für:</i> <für bestimmte Wettbewerbe>	(siehe nächstes Kapitel)
<sämtliche Spiele seines Vereins>	(siehe a)
<sämtliche Spiele seiner Mannschaft>	(siehe b)

Ist a) gesetzt, wird die Sperre in allen Ligen aller Mannschaften des Vereins des Spielers und bei der der Spieler auf der Spielberechtigungsliste steht, angezeigt.

Ist b) gesetzt, wird die Sperre in allen Ligen in der die Mannschaft des Spielers spielt und der Spieler auf der Spielberechtigungsliste steht, angezeigt.

In beiden Fällen erfolgt die Ableistung in der Mannschaft, in der die Sperre erzeugt wurde, aber in allen Wettbewerben, es sei denn, es ist der Schalter „Sperrenableistung in Freundschaftsspielen = Nein“ gesetzt, dann nicht in Freundschaftsspielen.

Sind diese Schalter in der Sperrregel gesetzt, werden sie in die Sperre übernommen und das Programm wertet sie bei Anzeige der Sperrungen zu einem Spieler aus.

5.2.4 Wettbewerbsbezogene Sperren

5.2.4.1 Festlegung zusätzlicher Wettbewerbe für die Gültigkeit der Sperre

Bei der Bildung einer automatischen Vorsperre muss die Gültigkeit über die verschiedenen Wettbewerbe nicht im Einzelnen festgelegt werden können. Es reicht aus, wenn die automatische Vorsperre für „alle Spiele seiner Mannschaft, bzw. ... seines Vereins“ definiert werden kann (siehe nächstes Kapitel). Damit gibt es hauptsächlich zwei, optional auch drei Alternativen:

- a) entweder ist der Spieler in allen Wettbewerben gesperrt** oder
- b) nur im Ursprungswettbewerb (wie bisher)**
- c) in bestimmten Wettbewerben (optional).**

Die Festlegung der Gültigkeit für einzelne Wettbewerbe für die Sperre kann auch durch den Sportrichter in der Anwendung DFBnet-Sportgerichtsbarkeit erfolgen. Wenn diese nicht im Einsatz ist, gibt es auch im Programm DFBnet-Spielbericht die Möglichkeit der Auswahl einzelner Wettbewerbe für die Vorsperre.

5.2.4.2 Festlegung zusätzlicher Wettbewerbe für die Ableistung der Sperre

Die Festlegung der Wettbewerbe für die Ableistungen kann unabhängig von der Sperrengültigkeit vom Anwender zusätzlich definiert werden.

Dazu gibt es die Möglichkeit, die Wettbewerbe, in denen zusätzlich abgeleistet wird, in der Sperrregel zu definieren. Auf Grund dieser Angabe wird vom Programm nicht nur im Ursprungswettbewerb, sondern auch bei einem Spiel in den angegebenen Wettbewerben eine Ableistung gespeichert.

Ableistung im Wettbewerb ...	im eigenen Wettbewerb	Standardfall
Zusätzliche Ableistung in ...	Ableistung zusätzlich im Wettbewerb	Auswirkung im Wettbewerb:
	<i>Meisterschaften</i>	Ja, wenn Spielbericht im Einsatz
	<i>Hallenmeisterschaften</i>	nein, Spielbericht in der Form nicht einsatzfähig
	<i>Turniere</i>	Nein, aber geplant
	<i>Freundschaftsspiele</i>	Ja, wenn Schalter in Ligaregel gesetzt
	<i>Pokale</i>	Ja, wenn Spielbericht im Einsatz
	<i>Auswahlspiele</i>	Nein, Sperrenverfolgung im Code abgeschaltet, bisher nicht geplant

Tabelle 12: Wettbewerbsbezogene Sperren und Ableistungen

Es sind alle Wettbewerbe auswählbar, also auch die, für die der Spielbericht noch nicht einsatzfähig ist. Überflüssige Angaben haben kurzfristig keine Auswirkung, da eine Sperre aber länger bestehen kann, können die Sperre und die Ableistung gültig werden, wenn der Spielbericht in dem Wettbewerb zum Einsatz kommt.

Diese Angaben wurden über das Sperrattribut *Gesperrt für:* abgebildet.

Gesperrt für: <für bestimmte Wettbewerbe>

<sämtliche Spiele seines Vereins>

<sämtliche Spiele seiner Mannschaft>

Unterhalb der Auswahlliste *Gesperrt für:* <Drop-Down-Liste>: befindet sich die Auswahl der weiteren Wettbewerbe. Wenn einer der Schalter *Gesperrt für sämtliche Spiele ...* gesetzt ist, sind die Wettbewerbe nicht auswählbar.

Die **Sperre** ist ohne weitere Angabe gültig im Ursprungswettbewerb.*

Zusätzlich ist sie gültig in den Wettbewerben <wettbewerb2, wettbewerb3,...>.

Ändern der zusätzlichen Wettbewerbe <- in allen Wettbewerben ->
<Liste der Wettbewerbe mit Mehrfachauswahl>

Die **Ableistung** wird ohne weitere Angabe im Ursprungswettbewerb erzeugt.*

Zusätzlich wird abgeleistet in den Wettbewerben <wettbewerb2, wettbewerb3,...>.

Ändern der zusätzlichen Wettbewerbe <Liste der Wettbewerbe mit Mehrfachauswahl>

Der Ursprungswettbewerb kann nicht in der Sperrregel ausgegeben werden, da sie ligabezogen ist und es innerhalb der Liga aber Staffeln mit unterschiedlichen Wettbewerbstypen geben kann.

<wettbewerb2, wettbewerb3, ...>

Liste der zusätzlichen Wettbewerbe ohne wettbewerb1 (eigener ist nicht abwählbar), alle Werte aus Datenbanktabelle der Wettbewerbsgrundtypen, aber eingeschränkt auf die, die in der Sperrengültigkeit angegeben sind.

Werden bei den Wettbewerben keine Angaben gemacht, ist wie bisher die Sperre nur im Ursprungswettbewerb gültig und die Ableistung erfolgt ebenfalls nur im Ursprungswettbewerb.

Hinweis: Schalter in der Ligaregel „Sperrenableistung in Freundschaftsspielen“

Ist der Schalter nicht aktiviert, werden Sperren in Freundschaftsspielen nicht abgeleistet, auch wenn in der Sperre die Angabe gesperrt für – alle Spieler des Vereins, ... der Mannschaft oder wettbewerbsbezogen gesetzt ist.

5.2.5 Relative Zeitangabe für Zeitsperren

In der Sperrregel kann definiert werden, dass auf Grund der Karte eine Zeitsperre von

n Tagen

n Wochen

generiert wird. Hier ist also eine relative Zeitangabe möglich.

Die Angaben sind in der Sperrregel unterhalb der Angabe *Anzahl Spiele* _ angeordnet.

Unbefristete Sperre

Befristete Sperre ___ Tage ___ Wochen

Eingabepfahrungen:

1. wenn *Unbefristete Sperre* angegeben wird, sind die Felder für befristete Sperre alle gesperrt und umgekehrt.
2. es kann nur eine Angabe bei Tage oder bei Wochen gemacht werden
3. Anzahl Tage <= 999, Anzahl Wochen <= 99

In der generierten Sperre wird bei der Bildung der Sperre die relative Zeitangabe zu einer absoluten Zeitangabe umgerechnet: Gültig-Bis = Gültig-von + relative Zeitangabe.

5.2.6 Längstens in anderen Mannschaften

Diese Angabe kann in der Sperrregel bei allen Sperrtypen im Feld

längstens in anderen Mannschaften: <Anzahl Tage>

gemacht werden.

Die Wirkungsweise resultiert aus der DFB Recht- und Verfahrensordnung §11.

§ 11

Feldverweis nach zwei Verwarnungen (gelb-rot) – Einspruch

1. Wird ein Spieler in einem Bundesspiel, einem Qualifikationsspiel zum DFB Hallenpokal oder während dieses Endturniers infolge zweier Verwarnungen (gelb-rot) im selben Spiel des Feldes verwiesen, so ist er für das Bundesspiel oder das Hallenspiel der gleichen Wettbewerbskategorie, das dem Spiel folgt, in welchem er des Feldes verwiesen worden war, gesperrt. Der Vollzug der Sperre wegen eines Feldverweises nach zwei Verwarnungen ist nach Ablauf des nachfolgenden Spieljahres nicht mehr zulässig.

2. Wird ein Spieler in einem Meisterschaftsspiel der Lizenzligen, 3. Liga, Regionalliga, Frauen-Bundesliga, 2. Frauen-Bundesliga oder Junioren-Bundesligen (A- und B-Junioren) infolge zweier Verwarnungen (gelb-rot) im selben Spiel des Feldes verwiesen, ist er bis zum Ablauf der automatischen Sperre auch für das jeweils nächstfolgende Meisterschaftsspiel jeder anderen Mannschaft seines Vereins/Tochtergesellschaft gesperrt, längstens jedoch bis zum Ablauf von zehn Tagen.

Wirkungsweise der Angabe:

Der Spieler ist in anderen Mannschaften längstens <Anzahl Tage> für ein Spiel gesperrt, leistet dann aber auch in der anderen Mannschaft ab. D.h. steht der Spieler z.B. auch auf der Spielberechtigungsliste der 2. Mannschaft, dann ist die Sperre für die 2. Mannschaft abgeleistet, wenn diese gespielt hat. Im nächsten Spiel der 2. Mannschaft kann er wieder spielen, obwohl er für das nächste Spiel der 1. Mannschaft noch gesperrt ist. Die Ableistung der Spielsperre erfolgt also mannschaftsbezogen. Wird jedoch die Sperre in der 1. Mannschaft zuerst abgeleistet, entfällt die Sperre in der 2. Mannschaft.

Die Angabe der <Anzahl Tage> aus der Sperrregel wird in ein konkretes Datum ausgehend vom Spieldatum umgesetzt. Die Sperre wird dann auch in anderen Mannschaften angezeigt.

Die Ableistungen werden pro Mannschaft gespeichert, in der „anderen“ Mannschaft wird sie im Hinweistext mit „andere Mannschaft“ gekennzeichnet.

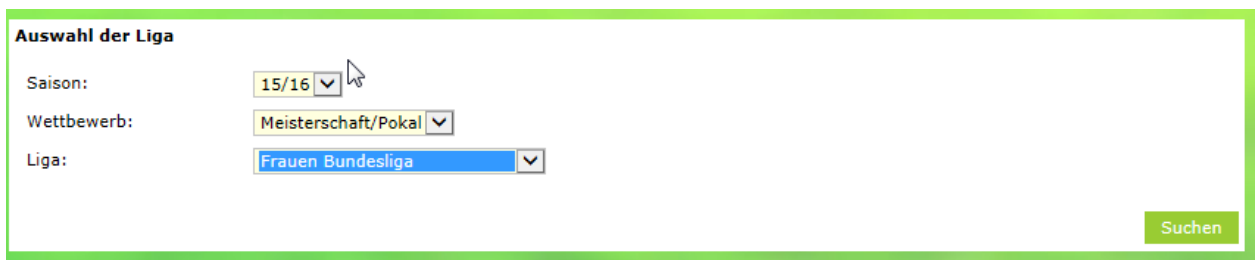
5.2.7 Gültig in höheren und niedrigeren Ligen

Diese Angaben in der Spielersperre bewirken, dass die Sperre auch in den nächst höheren bzw. den nächst niederen Ligen gültig ist.

Zur Bestimmung der höheren und niederen Ligen wird in der DFBnet Spielplanung, der DFBnet Schiri-Ansetzung und im DFBnet Spielbericht die Angabe der Schiri-Leistungsklasse herangezogen. In der Spielplanung wird diese z.B. für die Bestimmung der Verdrängung bei Konflikten in der Spielstättenbelegung verwendet.

5.2.8 Menüpunkt: Offene Spielersperren anzeigen

Zunächst muss die Auswahl der Saison, des Wettbewerbs und der Liga vorgenommen werden.



Auswahl der Liga

Saison: 15/16

Wettbewerb: Meisterschaft/Pokal

Liga: Frauen Bundesliga

Suchen

Abbildung 19: Auswahlparameter bei Offenen Sperren

Die Funktion liefert eine Übersicht über die aktuell offenen Sperren der Spieler aller Mannschaften der berechtigten Staffeln in der ausgewählten Liga mit Angabe der Wettbewerbe.

Aktuelle Auswahl

Saison: 2015 / 2016 Liga: DFB-Pokal Frauen Wettbewerb: Meisterschaft/Pokal

Offene Sperre										
Mannschaft										
Spielerin	Sperrtyp	Status	Gültig von Gültig bis	Spiele absolut	Noch offen	Liga Wettbew.	Andere Ms	Saison Spiel Nr.	Spieldatum	Gegner
			Ableistung Nr.				Abgeleistet in Liga			
	gelb-Rote Karte	offen	23.08.2015- 30.06.2017	1	1	DFB-Pokal Frauen Po		15/16 18	23.08.2015	Borussia Mönchengladbach
<i>gelb-Rote Karte in 68. Spielminute * Samira Bologna/23.08.2015 16:30.</i>										
	Rote Karte	offen	11.10.2015- Unbefristet			Frauen Verbandsliga alle	↑ ↓	15/16 29	11.10.2015	SV Jungingen
<i>gelbe Karte in 35. Spielminute * Marc List/11.10.2015 22:23.</i>										
	Urteil	offen	27.09.2015	1	1	DFB-Pokal Frauen Po	↑ ↓	15/16 32	27.09.2015	FSV Gütersloh
<i>gelbe Karte in 53. Spielminute * Sina Diekmann/27.09.2015 15:59., Anpassung der Sperre durch Urteil Aktenzeichen : 00041-15/16-DFBSG1 vom 28.09.2015 durch DFB Sportgericht 1 , Anpassung der Sperre durch Urteil Aktenzeichen : 00041-15/16-DFBSG1 vom 03.09.2015 durch DFB Sportgericht 1</i>										
	Urteil	offen	23.08.2015	1	1	DFB-Pokal Frauen Po	↑ ↓	15/16 20	23.08.2015	SV Hegnach
<i>Sperre durch Rote Karte in 60. Spielminute * Silke Fritz/23.08.2015 13:49., Anpassung der Sperre durch Urteil Aktenzeichen : 00014-15/16-DFBSG1 vom 03.09.2015 durch DFB Sportgericht 1</i>										

Abbildung 18: Offene Sperren der Spieler einer Liga / Staffel

Falls auf Grund einer Roten Karte ein Urteil mit Sperre für mehrere Spiele besteht, können auch teilweise Ableistungen angezeigt werden (weitere Zeilen in Kursivschrift). Ist die Sperre vollständig abgeleistet, wird sie nicht mehr angezeigt.

Anwender mit der Rolle Sportrichter und optional (Ligaregel) auch Staffelleiter können direkt aus der Liste der offenen Sperren die Bearbeitung einer Sperre aufrufen. Die weiteren Bearbeitungsschritte sind im Kapitel 5.2.9 beschrieben.

5.2.9 Menüpunkt: Sperren bearbeiten

Die Funktion steht Anwendern mit der Rolle Sportrichter und optional (Ligaregel) auch der Rolle Staffelleiter zur Verfügung.

5.2.9.1 Auswahl der Sperre

In die Bearbeitung der Sperre kann über zwei Wege navigiert werden:

- über den Menüpunkt *Offene Sperren* und Aufruf der Sperre aus der Liste (siehe Kapitel 5.2.8)
- über den Menüpunkt *Sperren bearbeiten* – wie folgt beschrieben.

In Folge wird eine Auswahlliste der in der Liga bzw. Staffel gemeldeten Mannschaften angezeigt, eingeschränkt auf die Staffelnzuständigkeit des angemeldeten Staffelleiters.



Auswahl der Mannschaft

Saison: 15/16

Wettbewerb: Meisterschaft/Pokal

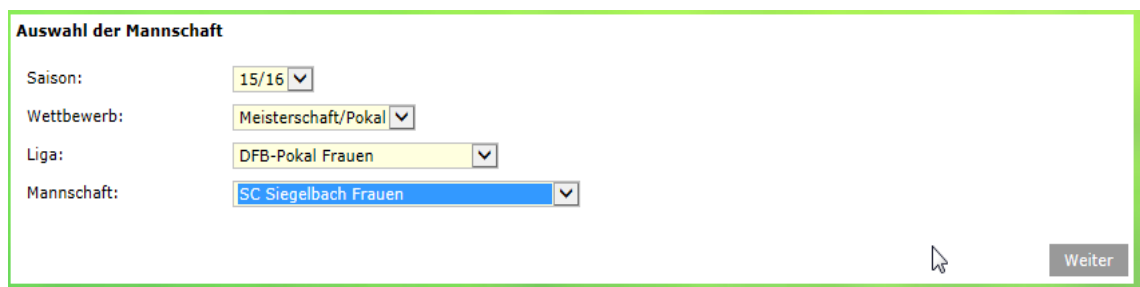
Liga: DFB-Pokal Frauen

Mannschaft: Alemannia Aachen Frauen

Weiter

Abbildung 20: Auswahl der Mannschaft

Nach Auswahl der Mannschaft wird die Liste der Spieler aus der Spielberechtigungsliste angezeigt.



Auswahl der Mannschaft

Saison: 15/16

Wettbewerb: Meisterschaft/Pokal

Liga: DFB-Pokal Frauen

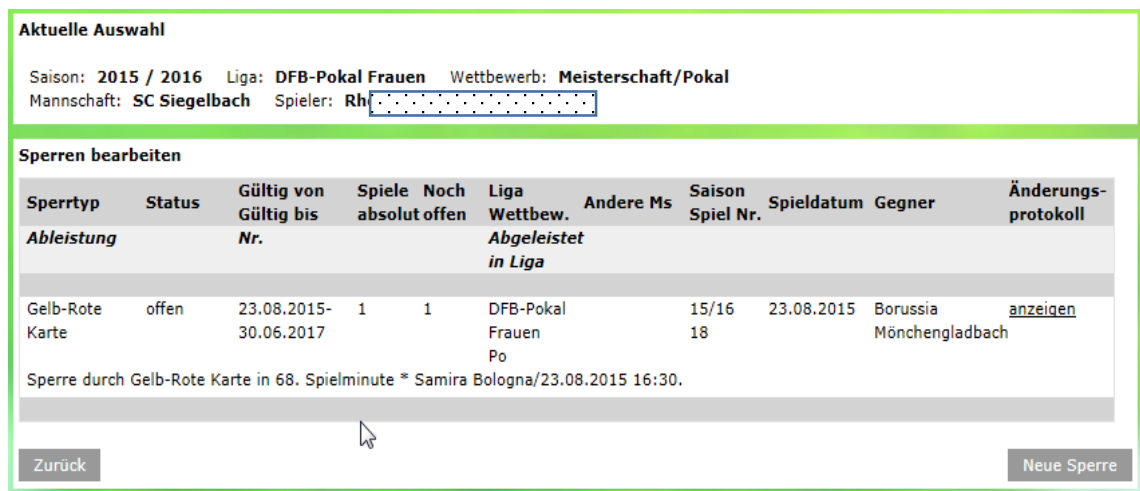
Mannschaft: SC Siegelbach Frauen

Weiter

Abbildung 21: Auswahl des Spielers

Spieler, die inaktiv gesetzt wurden (z.B. wegen Vereinswechsel) sind mit einem vorangestellten * gekennzeichnet, können aber ausgewählt und bearbeitet werden.

Die Sperren des Spielers, auch abgeleistete in der aktuellen Saison, werden für den Spieler angezeigt.



Aktuelle Auswahl

Saison: 2015 / 2016 Liga: DFB-Pokal Frauen Wettbewerb: Meisterschaft/Pokal
Mannschaft: SC Siegelbach Spieler: Rh

Sperren bearbeiten

Sperrtyp	Status	Gültig von Gültig bis	Spiele absolut	Noch offen	Liga Wettbew.	Andere Ms	Saison Spiel Nr.	Spieldatum	Gegner	Änderungs- protokoll
<i>Ableistung</i>										
<i>Abgeleistet in Liga</i>										
Gelb-Rote Karte	offen	23.08.2015- 30.06.2017	1	1	DFB-Pokal Frauen Po		15/16 18	23.08.2015	Borussia Mönchengladbach	anzeigen

Sperre durch Gelb-Rote Karte in 68. Spielminute * Samira Bologna/23.08.2015 16:30.

Zurück Neue Sperre

Abbildung 22: Sperren eines Spielers anzeigen

Durch Klick in die Zeile kann die Sperre zur Bearbeitung aufgerufen werden.

5.2.9.2 Sperreintrag bearbeiten (Vorsperre in Urteil abändern)

Sperre
Ableistungen

Aktuelle Auswahl

Saison: 2015 / 2016 Liga: DFB-Pokal Frauen Wettbewerb: Meisterschaft/Pokal
Mannschaft: SC Siegelbach Spieler:

Sperre bearbeiten

Die Sperre ist gültig in SC Siegelbach / DFB-Pokal Frauen
Mannschaft/Liga:

Sperrtyp: Gelb-Rote Karte (Automatisch) Außer Kraft: Sperre aktiv

Spiel: Nr. 18, am 23.08.2015, SC Siegelbach : Borussia Mönchengladbach Saison: 15/16

Spielsperre: Anzahl: 1 Abgeleistet: 0

Zeitsperre: Unbefristet:

Gültig von: 23.08.2015 bis: 30.06.2017

Gültig in höheren Ligen: niederen Ligen:

Gültig in anderen Mannschaften, bis Datum:

Gesperrt für: Wettbewerbsbezogen

Die **Sperre** ist ohne weitere Angabe gültig im Ursprungswettbewerb: Pokal

Zusätzlich ist sie gültig in in keinen weiteren Wettbewerben
den Wettbewerben:

Ändern der zusätzlichen Wettbewerbe:

- in keinen weiteren Wettbewerben -

- in allen Wettbewerben -

Meisterschaft

Hallenmeisterschaft

Turnier

Privatspiel

Die **Ableistung** wird ohne weitere Angabe im Ursprungswettbewerb: Pokal erzeugt.

Zusätzlich wird abgeleistet in den Wettbewerben: in keinen weiteren Wettbewerben

Ändern der zusätzlichen Wettbewerbe:

- in keinen weiteren Wettbewerben -

Bemerkung:

Sperre durch Gelb-Rote Karte in 68. Spielminute * Samira Bologna/23.08.2015 16:30.

Zurück
Historie
Sperre übertragen
Löschen
Speichern

Abbildung 23: Sperreintrag bearbeiten

Wurde durch eine Rote Karte eine Vorsperre automatisch eingetragen, muss nach dem Urteilsbeschluss der Sperrtyp von *Roter Karte* in *Urteil* abgeändert und die Anzahl der gesperrten Spiele bzw. bei Zeitsperre das Gültig-Bis- Datum eingegeben werden.

Achtung! Wichtiger Hinweis bei Vorsperre durch Rote Karte:

Wird der Sperrtyp **nicht** in Urteil abgeändert und der Spielbericht wird erneut geändert und freigegeben, werden die Standardangaben für die Rote Karte wieder in den Sperreintrag übernommen. D.h. evt. Änderungen bei Anzahl Spiele bzw. Gültig Bis **gehen verloren**.

Das Programm gibt dazu auch eine entsprechende Warnung aus:

Achtung, wenn Sie die Änderung nicht als Urteil speichern, geht bei der nächsten Spielberichts-korrektur für dieses Spiel die Änderung verloren!

Empfehlung:

Alle manuell vorgenommenen Änderungen sollten im Feld Bemerkung kommentiert werden (Was geändert, warum und von wem). Dies erleichtert nachher die Nachverfolgung.

5.2.10 Sperren übertragen aus anderen Mannschaften

Das Programm übernimmt automatisch die offenen Sperren aus der alten Saison bzw. nach Vereinswechsel, wenn Spieler in die Spielberechtigungsliste aufgenommen werden und wenn das Übernahmeziel eindeutig ist. Z.B. kann eine Sperre aus der gleichen Mannschaft eindeutig übernommen werden. In allen anderen mehrdeutigen Fällen, in denen das Programm die Übernahme nicht eindeutig vornehmen kann, muss der Staffelleiter, Sportrichter die Sperre übertragen.

In der Seite *Sperrenbearbeitung sbo306* ist der Button *Sperre übertragen* in der Menüzeile links neben dem Button *Speichern* angeordnet. Wird er betätigt, wird eine neue Seite *Sperre übertragen sbo308* geöffnet.

Als Regel gilt: Eine Sperre darf sich ein Benutzer mit einer zugelassenen Rolle nur holen, nicht weggeben („wegschieben“). Deshalb verhält sich das Programm wie folgt:

Sperre aus anderer Mannschaft:

Grundsätzlich wird die Detailansicht für eine Sperre auch für lesenden Zugriff geöffnet, d.h. ist die Sperre aus einer anderen Mannschaft, dann kommt der Benutzer in die Detailansicht der Sperre, kann aber keine Änderungen vornehmen (Button *Speichern* deaktiviert). Er kann aber die Sperre übertragen (holen), d.h. Button *Sperre übertragen* ist aktiv.

Sperre aus eigener Mannschaft:

Ist die Sperre aus der eigenen Mannschaft und er geht in die Detailansicht der Sperre, dann darf er die Sperre ändern, aber nicht übertragen (Button *Sperre übertragen* ist deaktiviert).

Die Sperre inklusive der schon gespeicherten Ableistungen soll in eine der folgenden Mannschaften in der aktuellen Saison, in denen der Spieler auf der Spielberechtigungsliste steht, übertragen werden:

Mannschaft: <Auswahlliste der Mannschaften>

hier werden die Mannschaften angezeigt, in deren Spielberechtigungsliste der Spieler enthalten ist und der Benutzer die Berechtigung auf die Liga hat.

Achtung: Sie können diese Übertragung nicht rückgängig machen, aber bei Bedarf die Sperre später wieder in eine andere Mannschaft übertragen.

Button *Speichern* überträgt die Sperre in die ausgewählte Mannschaft und speichert die Änderung. Nach Speichern mit Übertragung gibt es eine Quittungsmeldung in der Fehlerzeile: „Sperre erfolgreich in <Mannschaftsname / Liganame> übertragen“. Solange nicht mit *zurück* in die Sperrenanzeige zurückgekehrt wird, kann die Sperre auch in eine andere Mannschaft übertragen werden.

Button *Zurück* führt in die Sperrenanzeige zurück, eine erneute Übertragung ist nicht möglich, weil dann der Button *Sperre übertragen* deaktiviert ist.

Aktuelle Auswahl

Liga: **DFB-Pokal Frauen** Wettbewerb: **Meisterschaft/Pokal**
 Mannschaft: **SC Siegelbach** Spieler: **Press Kristen Julia**

Sperre übertragen

Die Sperre ist gültig in *SC Siegelbach / Frauen Regionalliga Südwest*
 Mannschaft/Liga:

Übertrage Sperre nach: ☞

Achtung: Sie können diese Übertragung nicht rückgängig machen, aber bei Bedarf die Sperre später wieder in eine andere Liga übertragen.

Historie Sperre

Datum	Bearbeiter	Änderung
31.08.2015 11:58:09	Hohmann, Raphael	Neu eingefügt

Abbildung 24: Sperre übertragen

5.2.11 Ableistung automatisch speichern und bei Bedarf bearbeiten

5.2.11.1 Funktion

Die Ableistungen für die Spielersperren werden vom Programm im Normalfall automatisch erkannt und verbucht.

Folgende Tabelle zeigt die Ermittlung der Gültigkeit der Sperre und die Abarbeitung der Ableistungen durch das Programm.

Sperrangaben		Eigene Mannschaft	Andere Mannschaften	Ursprungswettbewerb	Zusätzliche Wettbewerbe	
<i>Alle Spiele des Vereins</i>	<i>Sperre</i>	x	x	Nicht auswählbar, Sperre in allen Wettbewerben gültig, Ableistung nur in der Ursprungsmannschaft		
	<i>Ableistung</i>	x	-			
<i>Alle Spiele der Mannschaft</i>	<i>Sperre</i>	x	x			
	<i>Ableistung</i>	x	-			
<i>Längstens andere Mannschaft</i>	<i>Sperre</i>	-	x	x	Wenn angegeben	
	<i>Ableistung</i>	-	x			
<i>Höhere, niedrigere Liga</i>	<i>Sperre</i>	x	Wenn sie in höherer bzw. niedrigerer Liga spielt	x	Wenn angegeben	
	<i>Ableistung</i>	x	-	x	Wenn angegeben	

Tabelle 13: Gültigkeit der Sperre und Ableistung

In den Sonderfällen Sperren über Saisonwechsel, Vereinswechsel, längstens in anderen Mannschaften, bei parallelen Staffeln in einer Liga und in weiteren Sonderfällen sind die Regeln für die Ableistung so komplex und nicht einheitlich, dass sie vom Programm nicht automatisch zu bearbeiten sind.

In diesen Sonderfällen wird die Ableistung in die Hände des Staffelleiters bzw. des Sportrichters gelegt, die in Abstimmung mit den Mannschaftenverantwortlichen der Vereine jetzt die Möglichkeit haben, die Änderungen über die Anwendung ausführen zu können.

Die Verantwortung für die Einhaltung der Sperren und der richtigen Ableistungen bleibt bei den Vereinen und den Staffelleitern, das Programm bietet nur eine Hilfe an. Die Mannschaftenverantwortlichen der Vereine haben keine Berechtigung, die Funktion zu benutzen, sondern müssen

ihre Einwände beim Staffelleiter oder Sportrichter vorbringen, die dann Ableistungen manuell über die Anwendung erfassen, ändern und löschen können.

Für eine Spielersperre kann Staffelleiter oder Sportrichter mit entsprechenden Datenrechten eine Ableistung neu aufnehmen, bzw. eine bestehende Ableistung ändern oder löschen. Die Änderung und Löschung ist für automatisch erzeugte und für manuell erfasste Ableistungen möglich.

Im Sperrereintrag gibt es außer dem Tab-Reiter *Sperre* noch den Tab-Reiter *Ableistung* unter denen die entsprechenden Daten und Funktionen zu finden sind, siehe Abbildung 23: Sperrereintrag bearbeiten.

5.2.11.2 **Ableistung neu aufnehmen**

In der Ansicht des Tab-Reiters *Ableistungen* mit evt. schon vorhandenen Ableistungen wird die Funktion *Neue Ableistung* angeboten.

Folgende Informationen können zu einer Ableistung erfasst werden

- a) Spiel, in dem der Spieler ausgesetzt hat und damit die Sperre ableistet
- b) Bemerkungstext

Diese Daten müssen über die Funktion *Speichern* in der Datenbank gespeichert werden.

Das Programm bietet zur Auswahl Spiele an, die folgende Bedingungen erfüllen:

1. nur Spiele der Mannschaften, bei denen der ausgewählte Spieler auf der Spielberechtigungsliste steht,
2. nur Spiele, die zeitlich nach dem Sperrdatum liegen und für die noch keine Ableistung erfasst wurde,
3. **nicht** die Spiele, zu denen ein freigegebener Spielbericht existiert und der Spieler aufgestellt war (Spieler hat nicht abgeleistet).

Das Programm kann dann natürlich nicht prüfen, ob der Spieler in den fehlenden Spielberichten aufgestellt war, die fachliche Richtigkeit der Eingabe liegt also allein beim Anwender.

Es werden zusätzlich zu jedem Spiel die Spielkennung, die Mannschaftsart und die Spielklasse mit ausgegeben. Dies erleichtert die Erkennung des richtigen Spiels.

Ist nach der Erfassung der Ableistung die Sperre über die Anzahl Spiele insgesamt abgeleistet (*noch offen = 0*), kann keine weitere Ableistung erfasst werden, d.h. die Funktion *Neue Ableistung* ist deaktiviert.

Die Funktion ist als Ausnahmefunktion gedacht, d.h. sie soll in den Fällen angewendet werden, in denen die automatische Ableistungserkennung durch das Programm versagt, weil z.B. der Spielbericht noch nicht in allen Spielklassen im Einsatz ist.

5.2.11.3 **Ableistung ändern**

In der Ansicht des Tab-Reiters *Ableistungen* mit evt. schon vorhandenen Ableistungen sind die Ableistungseinträge über das vorangestellte Bearbeitungs-Icon (Seite mit Bleistift) aufrufbar.

Folgende Informationen können zu einer Ableistung geändert werden

- a) Spiel, in dem der Spieler ausgesetzt hat und damit die Sperre ableistet
- b) Bemerkungstext

Sie müssen über die Funktion *Speichern* in der Datenbank gespeichert werden.

5.2.11.4 **Ableistung löschen**

In der Ansicht des Tab-Reiters *Ableistungen* mit evt. schon vorhandenen Ableistungen sind die Ableistungseinträge über das vorangestellte Lösch-Icon (Mülltonne) zu löschen. Es erfolgt immer eine Sicherheitsabfrage „Bei OK wird die Ableistung gelöscht!“ Antwort OK/Abbrechen.

War die Sperre schon abgeleistet (Anzahl gesperrte Spiele = Anzahl Ableistungen), dann ist sie nach Löschung einer Ableistung wieder offen (Anzahl gesperrte Spiele > Anzahl Ableistungen).

5.2.11.5 **Änderungsprotokollierung**

Alle Änderungen an Sperrern und Ableistungen werden im Änderungsprotokoll mitgeschrieben. Das Änderungsprotokoll ist über die Funktion *Änderungen anzeigen* im Tab-Reiter *Sperre* und im Tab-Reiter *Ableistung* abrufbar.

5.2.11.6 **Änderungsfunktion für Sperrern und Ableistungen aus der alten Saison**

Sperrern und Ableistungen können auch für die abgelaufene Saison noch bearbeitet werden. Dies ist notwendig, um in den oben genannten Sonderfällen die Möglichkeit zu haben, Sperrern und Ableistungen auch für die alte Saison noch manuell an die Realität anzupassen.

5.3 Spielberechtigungsliste

5.3.1 Spielberechtigungsliste bearbeiten

Nach Aufruf des Menüpunkt *Spielberechtigungsliste* in der linken Randnavigation muss zunächst eine Wettkampfsuche durchgeführt werden. Es gibt pro Saison für alle Wettbewerbe, an denen die Mannschaft teilnimmt, eine einzige Spielberechtigungsliste. Diese enthält alle zugeordneten Spieler des Vereins, bei denen mindestens ein Spielrecht gültig ist. Sie ist nur über die **Meisterschaft** bearbeitbar. Die Wettkampfsuche führt letztendlich zu einer Staffel (Siehe folgende Abbildung) und zu den Mannschaften, die dieser Staffel zugeordnet sind.

Wettkämpfe

Vereins- und Mannschaftssuche

Saison	15/16	Verband	Niedersächsischer Fußballverband
Wettkampftyp	Meisterschaft	Mannschaftsart	Herren
Kennung/ID		Spielklasse	Bezirksliga
Bezeichnung		Spielgebiet	Bezirk Braunschweig

eigene Staffel

	Rd	Kennung	Nr.	Bezeichnung	Mannschaftsart	Spielklasse	Gebiet	Status
	1	010902	2	Bezirksliga Braunschweig 2	Herren	Bezirksliga	Bezirk Braunschweig	
	1	010901	1	Bezirksliga Braunschweig 1	Herren	Bezirksliga	Bezirk Braunschweig	
	1	010904	3	Bezirksliga Braunschweig 3	Herren	Bezirksliga	Bezirk Braunschweig	
	1	010905	4	Bezirksliga Braunschweig 4	Herren	Bezirksliga	Bezirk Braunschweig	

Seite 1/1 (4 Treffer insgesamt)

Abbildung 25: Wettkampfsuche

Wettkämpfe

Seite 1/1 (16 Treffer insgesamt)

Nummer	Vereinsname	Mannschaftsart	Mannschaftsname	Spielklasse	Status
01020350	MTV Salzdahlum	Herren	MTV Salzdahlum	Bezirksliga	in Bearbeitung
01011110	FreieTurnerschaft Braunschweig	Herren	FT Braunschweig II	Bezirksliga	in Bearbeitung
01011230	Heidberger SC Leu 06	Herren	HSC Leu Braunschweig	Bezirksliga	in Bearbeitung
01020532	MTV Wolfenbüttel e.V. von 1848	Herren	MTV Wolfenbüttel II	Bezirksliga	in Bearbeitung
01020420	TSV Sickinge	Herren	TSV Sickinge	Bezirksliga	in Bearbeitung
01020400	TSV Schöppenstedt	Herren	TSV Schöppenstedt	Bezirksliga	in Bearbeitung
01020370	MTV Schandelah-Gardessen	Herren	MTV Schandelah-Gardessen	Bezirksliga	in Bearbeitung
01011500	SC Rot-Weiß Volkmarode	Herren	SC Rot-Weiß Volkmarode	Bezirksliga	in Bearbeitung
01015305	SV Lauingen Bornum	Herren	SV Lauingen/Bornum	Bezirksliga	in Bearbeitung
01011440	SV Schwarzer Berg Braunschweig	Herren	SV Schwarzer Berg	Bezirksliga	in Bearbeitung
01015452	FSV Schöningen 2011 e.V.	Herren	FSV Schöningen	Bezirksliga	in Bearbeitung
01011200	Lehndorfer TSV	Herren	Lehndorfer TSV	Bezirksliga	in Bearbeitung
01020520	BV Germania Wolfenbüttel	Herren	BV Germania Wolfenbüttel	Bezirksliga	in Bearbeitung
01015463	FC Schunter	Herren	FC Schunter	Bezirksliga	in Bearbeitung
01011063	BSC Acosta e.V.	Herren	BSC Acosta II	Bezirksliga	in Bearbeitung
01015242	STV Holzland	Herren	STV Holzland	Bezirksliga	in Bearbeitung

Zurück

Abbildung 26: Spielberechtigungslisten einer Staffel

In der Spalte ganz rechts wird zu jeder Mannschaft der Status der Spielberechtigungsliste angezeigt.

Status	Bedeutung
Gesperrt	Für die beiden DFL-Ligen Bundesliga und 2.Bundesliga, die Spielberechtigungsliste kann nicht im DFBnet bearbeitet werden, da die Daten von der DFL importiert werden
In Bearbeitung	Die Spielberechtigungsliste kann vom Verein bearbeitet werden
fixiert	Der Staffelleiter hat die Spielberechtigungsliste fixiert, sie ist vom Verein nicht mehr bearbeitbar aber vom Staffelleiter
Nicht vorhanden	Die Spielberechtigungsliste existiert (noch) nicht

Tabelle 14: Status der Spielberechtigungsliste

Nach Aufruf einer Mannschaft über das Icon werden die schon zugeordneten Spieler angezeigt. Ob eine Bearbeitung möglich ist, siehe Tabelle oben.



MTV Salzdahlum | Bezirksliga | Herren

MTV Salzdahlum e.V. | 01020350 | Bezirk Braunschweig | Kreis Nordharz
Niedersächsischer Fußballverband

Fehlermeldungen / Hinweise

Für die Einhaltung der Regeln des Verbandes ist der Verein selbst verantwortlich. Das Programm prüft nicht die Zulässigkeit bezüglich Alter, Geschlecht und vorzeitigem Herren-/Frauenspielrecht!

Mannschaftsdaten

Mannschaft hat Feste Rückennummern

Zurück

Speichern

Active Spieler (25)

Inaktive Spieler (0)

Dokumente

Spielberechtigungsliste - in Bearbeitung

<input type="checkbox"/>	▽RN	▽Name ▽Künstlername	▽Vorname ▽Rufname	▽Geb.	Stat.	Passnr.	Spielrecht ab	AE	Reg. am	
<input type="checkbox"/>	5			12.02.1987 (28)	D A	0310-4768	P 05.07.2013 F 05.07.2013		25.06.2015	
<input type="checkbox"/>	28			12.02.1996 (19)	D A	0067-6454	P 01.07.2015 F 18.06.2015		25.06.2015	
<input type="checkbox"/>	27			25.06.1987 (28)	D A	0269-0389	P 01.07.2015 F 16.06.2015		25.06.2015	
<input type="checkbox"/>	4			25.06.1987 (28)	D A	020350004256	P 21.10.1995 F 21.10.1995		25.06.2015	
<input type="checkbox"/>	14			27.06.1990 (25)	D A	020350005491	P 16.06.1998 F 16.06.1998		25.06.2015	
<input type="checkbox"/>	30			21.12.1995 (19)	D A	0157-1052	P 30.09.2011 F 30.09.2011		14.08.2015	
<input type="checkbox"/>	18			26.10.1983 (31)	D A	0309-9189	P 05.07.2012 F 05.07.2012		25.06.2015	
<input type="checkbox"/>	26			20.12.1990 (24)	D A	0145-2960	P 01.07.2015 F 16.06.2015		25.06.2015	
<input type="checkbox"/>	7			28.03.1988 (27)	D A	0013-4629	P 10.07.2013 F 10.07.2013		25.06.2015	
<input type="checkbox"/>	29			02.03.1987 (28)	D A	0219-9722	P 30.08.2014 F 30.08.2014		25.06.2015	
<input type="checkbox"/>	12			06.10.1994 (21)	D A	020350006614	P 12.07.2000 F 12.07.2000		25.06.2015	
<input type="checkbox"/>	6			01.02.1981 (34)	D A	0072-8814	P 11.01.2011 F 11.01.2011		25.06.2015	



Entfernen

Inaktivieren

Zurück

Drucken

Historie

Hinzufügen

Abbildung 27: Spielberechtigungsliste bearbeiten

Es gibt pro Saison für alle Wettbewerbe, an denen die Mannschaft teilnimmt, genau eine Spielberechtigungsliste. Diese enthält alle zugeordneten Spieler des Vereins, bei denen mindestens ein Spielrecht gültig ist. Das erste und die weiteren Spielrechte werden aktuell aus dem Passwesen ermittelt und mit ihren jeweiligen Terminen in der Liste angezeigt. Die Anzeige erfolgt in der Spalte *Spielrecht ab*, z.B.:

Spielrecht ab

P 01.10.2010
 vP 01.08.2010
 F 01.08.2010
 Z 01.01.2011

wobei P für Pflichtspielrecht, vP für vorzeitiges Pflichtspielrecht (Herren, Frauen), F für Freundschaftsspielrecht, Z für Zweit-/Gastspielrecht steht. Die Zeilen entfallen, wenn das entsprechende Spielrecht nicht vorhanden ist. Spieler ohne Spielrecht sind in der Spalte rot gekennzeichnet.

Die Spielberechtigungslisten der Bundesliga und der 2. Bundesliga Herren können nur angezeigt, aber nicht geändert werden, da die Spieler durch die DFL gepflegt und geliefert werden.





Grundsätzlich kann ein Spieler mehreren Mannschaften eines Vereins, also mehreren Spielberechtigungslisten zugeordnet werden, z.B. 1. Mannschaft, 2. Mannschaft.

Alle Spieler, die in den Spielen der Mannschaft aufgestellt werden sollen, müssen im Tab-Reiter *Aktive Spieler* gelistet sein. Im Tab-Reiter *Inaktive Spieler* sind die Spieler gelistet, die nicht bzw. nicht mehr aufgestellt werden können, z.B. weil sie bisher in der Saison zum Verein gehörten, aber inzwischen den Verein gewechselt haben. Das inaktiv-setzen eines Vereinswechslers muss der Mannschaftsverantwortliche des Vereins selbst oder der Staffelleiter vornehmen.

Die Spielberechtigungsliste kann als PDF-Datei ausgegeben (Button *Drucken*) oder als csv-Datei herunter geladen werden.

5.3.1.1 Spielrechtsprüfung

Beim Aufruf der Spielberechtigungsliste einer Mannschaft wird für die schon gelisteten Spieler eine Spielrechtsüberprüfung über das DFBnet-Passwesen durchgeführt (Hinweis: dieser Vorgang kann einige Zeit dauern). Erst wenn die Prüfung abgeschlossen ist, wird die Liste angezeigt. Spieler, die kein Spielrecht mehr haben, werden in der Liste in der Spalte „Spielrecht“ rot markiert.

		Schiebuhr	Dana (m)	23.01.1996 (17)	VS D	0270-0986	P		19.07.2013	
---	---	-----------	----------	--------------------	---------	-----------	----------	---	------------	---

Das Programm setzt von sich aus keinen Spieler inaktiv, dies muss der Verein selbst über die Bearbeitung der Spielerstammdaten vornehmen.

5.3.1.2 Berücksichtigung der verschiedenen Spielrechte

In welchem Verband / Landesverband und in welcher Liga welches Spielrecht gilt, ist so unterschiedlich geregelt, dass keine einheitliche Regel daraus abgeleitet werden kann. Die Information, welche Spielrechte die Spieler zur Teilnahme an den Spielen berechtigen, ist pro Liga vom Verband über die Ligaregel einstellbar. Die fachliche Richtigkeit obliegt dem Verband/Landesverband.

Im Spielbericht bei der Bearbeitung der Aufstellung prüft das Programm über die Ligaregel, welches Spielrecht in der Liga gültig ist und bietet nur die Spieler an, die eines der gültigen Spielrechte haben und bei dem der Termin am Tag des Spiels erreicht ist. Der Mannschaftsverantwortliche kann also nur die Spieler aufstellen, die für dieses Spiel ein Spielrecht haben.

5.3.1.3 Fixierung der Spielberechtigungslisten

Wenn die Vereine die Spielberechtigungslisten nicht mehr ändern dürfen, dann kann in der Übersicht einer Staffel sbl010 der Staffelleiter die Listen fixieren.

5.3.1.4 Bearbeitung der Spielerstammdaten

Die Funktion ist nur ausführbar, wenn die Spielberechtigungsliste **nicht** vom Staffelleiter **fixiert** wurde. Durch Klick auf das Bearbeiten-Icon werden die Stammdaten des Spielers zur Bearbeitung angezeigt. Änderungen oder Ergänzungen müssen mit *Speichern* gesichert werden.

Es sind nur die Eigenschaften der Spieler zu ergänzen oder zu ändern, die nicht im DFBnet-Passwesen oder von der DFL gepflegt werden. Nur diese Felder sind frei geschaltet.

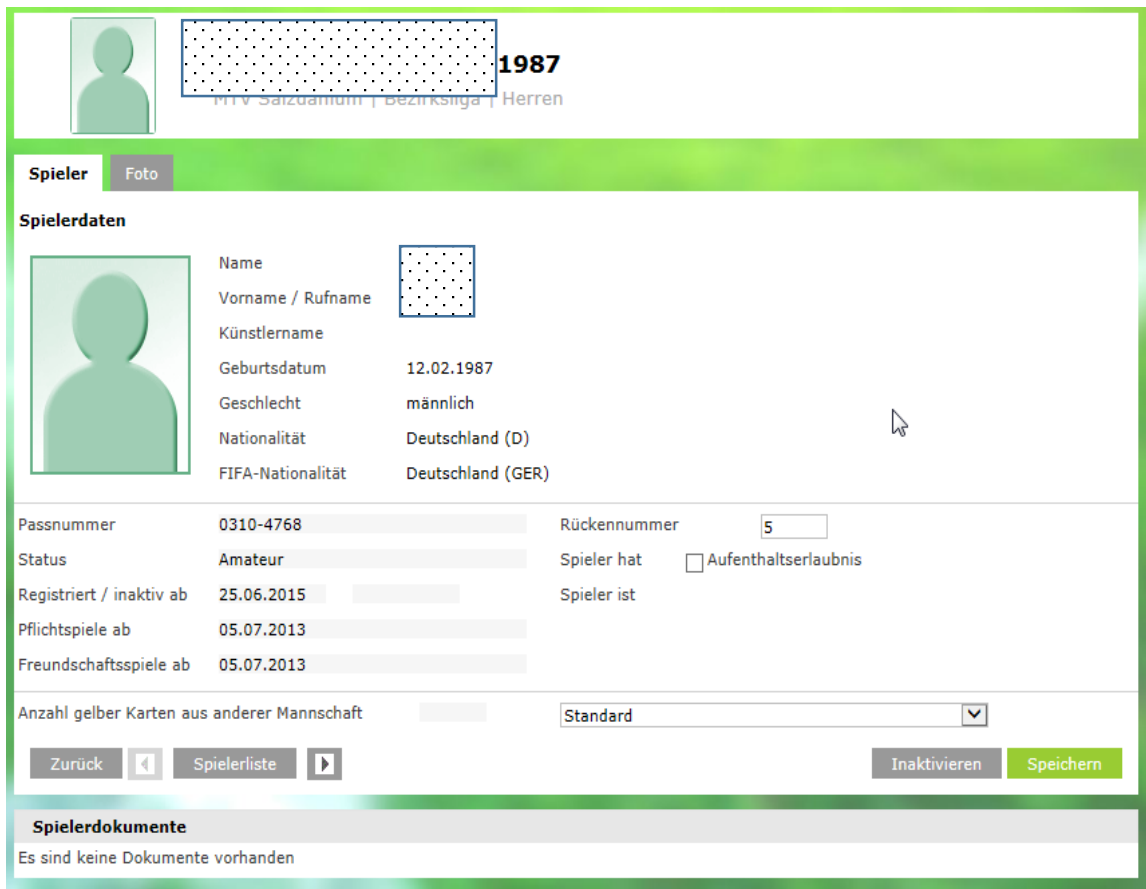


Abbildung 28: Spielerstammdaten

Inaktivieren: Spieler, die nicht mehr in künftigen Spielen aufgestellt werden sollen oder können (z.B. wg. Vereinswechsel), müssen inaktiv gesetzt werden. In alten Spielberichten bleiben sie erhalten. Der Vereinswechsel im Passwesen führt nicht zur automatischen Inaktivierung auf der Spielberechtigungsliste.

entfernen: nur Spieler, die in der Saison noch keinen Einsatz in dieser Mannschaft hatten, können von der Spielberechtigungsliste entfernt werden.

Wichtiger Hinweis: Für Spieler, die inaktiv gesetzt wurden oder entfernt wurden, werden keine Sperren angezeigt und keine Leistungen gespeichert, siehe Kapitel 5.2.

5.3.1.5 Vorbelastung – Entlastung durch Gelbe Karten

Hat ein Spieler mit dem Vereinswechsel in der Winterpause auch die Liga gewechselt, gibt es für die Anrechenbarkeit der in der Hinrunde erworbenen Gelben Karten sehr unterschiedliche Regelungen, je nach Verband und Liga.


Sollen die vorher erworbenen Karten für die Erzeugung einer Sperre in der neuen Liga mitgezählt werden, muss über die Angabe *Gelbe Karten aus anderer Mannschaft* die entsprechende Anzahl mit der Angabe *als Vorbelastung*... aus der Auswahlliste eingegeben werden.



Abbildung 29: Vorbelastung/Entlastung mit Gelben Karten

Sollen die vorher erworbenen Karten in der neuen Liga nicht gezählt werden, sondern die Zählung soll bei 1 neu beginnen, muss über die Angabe *Gelbe Karten aus anderen Mannschaften* die entsprechende Anzahl mit der Angabe *als Entlastung für*... aus der Auswahlliste eingegeben werden.

5.3.2 Spielereinsatzangaben

Mit Auswahl des Icons  am Ende der Zeile für einen Spieler erhält man Auskunft über die bisherigen Einsätze des ausgewählten Spielers in der ausgewählten Mannschaft. Im Tab-Reiter *Verein* werden die Einsätze in anderen Mannschaften angezeigt.

Hinweise:

1. Die Spiele werden nach Datum aufsteigend angezeigt.
2. Zu den Daten des Spiels wird noch ausgegeben, von welcher bis zu welcher Minute der Spieler im Einsatz war und wie viele Minuten das insgesamt waren. Die Nachspielzeiten der 1. und 2. Halbzeit werden **nicht** hinzugezählt (Minuten normiert). Die realen Einsatzminuten werden in Spielereinsatzstatistik (CSV-Format) ausgegeben.
3. Am Ende der Seite wird noch die Anzahl der Spiele in der Saison bisher und die Summe der Einsatzzeit (normiert) in der Anfangsaufstellung und als Auswechselspieler angezeigt.

Eine ähnliche Funktion kann vom Mannschaftenverantwortlichen auch aus der Anzeige der Aufstellung aufgerufen werden. Die Beurteilung, ob ein Spieler eingesetzt werden kann, obliegt dem Verein.

5.3.3 Einstellungen zur Kommunikation und Veröffentlichung

Achtung: diese Einstellungen können ausschließlich vom Mannschaftenverantwortlichen vorgenommen und geändert werden, da der Verein für diese Angaben verantwortlich ist!

Mannschaftenverantwortliche können in der Spielberechtigungsliste die E-Mail-Adressen der Spieler/innen zum Zwecke der Kommunikation und Organisation innerhalb der Mannschaft ohne Altersbeschränkungen nutzen (Siehe Abbildung 30)

Die Sichtbarkeit der Daten ist weiterhin auf Mannschaftenverantwortliche beschränkt.

Spieler
Kommunikation/Veröffentlichung
Foto

Kommunikationsdaten

Mit der Erfassung der E-Mail-Adresse des Spielers/der Spielerin können aus der Spielberechtigungsliste heraus E-Mails an Einzelne oder Gruppen von Spieler/innen verschickt werden. Hierzu erhält der Spieler/die Spielerin eine Nachricht, in der die E-Mail-Adresse bestätigt oder aber die Nutzung abgelehnt werden kann.

Gültige E-Mailadresse

Neue E-Mailadresse

Info-Mail Nein am

Frist abgelaufen Nein am

Veröffentlichung von Daten des Spielers/der Spielerin

Es liegt in der Natur des Sports sich im Wettbewerb zu messen. Es besteht ein berechtigtes öffentliches Interesse an den Fußballspielen und der Veröffentlichung derer Ergebnisse.

Der elektronische Spielbericht ermöglicht die Veröffentlichung in Print- und Onlinemedien. Dazu gehören auch Name und Vorname der Spieler/innen und Mannschaftsbetreuer/innen. Die Veröffentlichung der Daten aus dem Spielbericht ist bei Personen, die älter als 13 Jahre sind, grundsätzlich zulässig. Es ist daher nur notwendig das nachfolgende Kennzeichen explizit zu setzen, wenn für eine Person keine Veröffentlichung stattfinden soll oder für eine Person, die jünger als 13 Jahre ist, die Veröffentlichung erfolgen soll und die Erziehungsberechtigten zugestimmt haben.

Hat der Spieler/die Spielerin der Veröffentlichung widersprochen und möchte nicht auf Spielberichten veröffentlicht werden, kann dies mit der Option „**Nein**“ eingestellt werden. Dadurch wird der Name des Spielers/der Spielerin auf allen vergangenen und zukünftigen Spielberichten nicht mehr an öffentliche Print- und Onlinemedien geliefert.

Mit der Option „**Ja**“ wird angegeben, dass der Spieler/die Spielerin oder deren Erziehungsberechtigte der Veröffentlichung zugestimmt hat. Wird die Option von „**Nein**“ auf „**Ja**“ geändert, gilt die Veröffentlichung erst wieder ab diesem Zeitpunkt. Vergangene Spielberichte bleiben in diesem Fall unveröffentlicht.

Der Spieler/die Spielerin oder die Erziehungsberechtigten haben der Veröffentlichung der Daten auf Spielberichten zugestimmt.

Ja

Nein

Zurück
Speichern

Datum	Zeit	Benutzer	Kennung	Aktion
07.10.2014	10:03			Einverständniserklärung der Erziehungsberechtigten zur Veröffentlichung hinterlegt.
07.10.2014	10:03			Veröffentlichungskennzeichen nach Ja geändert.

Abbildung 30: Übersicht Kommunikation und Veröffentlichung

5.3.3.1 Beschreibung Eingabemaske und –felder „Kommunikationsdaten“

Hier können E-Mail-Adressen unabhängig einer Altersgrenze für Spieler/innen erfasst werden. Der Abschnitt „Kommunikationsdaten“ stellt eine Maske zur Erfassung einer neuen bzw. Änderung einer bestehenden E-Mail-Adresse bereit (siehe Abbildung 31). Nachfolgend werden die vorhandenen Felder beschrieben:

Gültige E-Mailadresse: Dieses Feld zeigt die E-Mail-Adresse des Spielers/der Spielerin, sofern diese nach der Erfassung bzw. Änderung von dem Spieler/der Spielerin bestätigt wurde. Der Mannschaftsverantwortliche kann nur an gültige E-Mail-Adressen Nachrichten verschicken. Direkte Änderungen an diesem Feld sind nicht möglich.

Neue E-Mailadresse: In diesem Feld kann eine E-Mail-Adresse vom Mannschaftsverantwortlichen zur Ersterfassung oder zur Änderung eingetragen werden. Bei Bestätigung durch den

Spieler/der Spielerin wird die E-Mail-Adresse in das Feld „Gültige E-Mailadresse“ übernommen. Solange keine Bestätigung oder Ablehnung des Spielers/der Spielerin erfolgte, wird der Eintrag temporär für eine Frist von 7 Tagen vorgehalten.

Info-Mail: Nach Eintragung bzw. Änderung wird in diesem Feld der Zeitpunkt der Zusendung einer Benachrichtigungsmail an den Spieler/die Spielerin angezeigt. **Hinweis:** Es wird der Zeitpunkt der Absendung angegeben. Dies ist keine Garantie, dass die E-Mail erfolgreich zugestellt wurde.

Frist abgelaufen: Sofern der Spieler/die Spielerin nicht innerhalb von 7 Tagen auf die Benachrichtigungsmail reagiert, wird der Fristablauf in diesem Feld angezeigt. Dadurch wird der temporäre Eintrag im Feld „Neue E-Mailadresse“ automatisch entfernt.

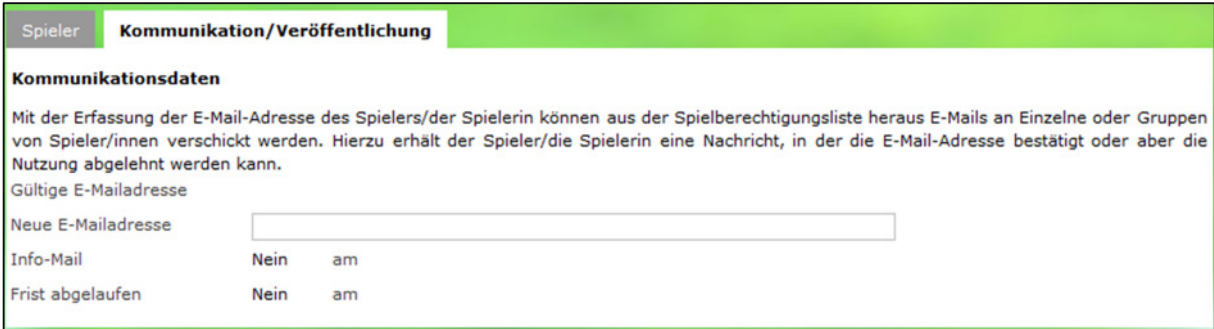


Abbildung 31: Eingabemaske Kommunikationsdaten

Zu jeder Aktion wird ein Eintrag in die Historie mit *Datum, Zeit, Benutzer, Kennung* und *Aktion* der Mannschaftsverantwortlichen vorgenommen. Ebenso werden Bestätigung bzw. Ablehnung der Spieler/innen aus der Benachrichtigungsmail mit *Datum, Zeit* und *Aktion* angezeigt.

Die detaillierte Funktionsbeschreibung zur Nutzung der Kommunikationsdaten entnehmen Sie bitte den früheren Freigabemittellungen zur Version R4.96 und R5.00.

5.3.3.2 Beschreibung Eingabemaske und –felder „Veröffentlichung“

Um die Veröffentlichung für Jugendliche unter einer bestimmten Altersgrenze (hier 13 Jahre) zu erlauben, muss eine Zustimmungserklärung der Erziehungsberechtigten vorliegen und bestätigt werden.

Im gleichen Zuge kann für Jugendliche unter einer bestimmten Altersgrenze (hier 13 Jahre) gesteuert werden, ob die Registrierung eines Spielerprofils auf FUSSBALL.DE erfolgen darf. Daraufhin können sich auch jüngere Spieler/innen registrieren, welche vorher aufgrund des Alters abgelehnt wurden. Diese Einstellung darf der Mannschaftsverantwortliche ebenfalls nur dann vornehmen, wenn dem Verein die Zustimmungserklärung der Eltern vorliegt.

Anmerkung:

*Eine Vorlage der Zustimmungserklärung der Erziehungsberechtigten für beide Anwendungsfälle wird in naher Zukunft zur Verfügung gestellt. **Hinweis:** Die unterschriebenen Zustimmungserklärungen sind vom Verein aufzubewahren.*

Veröffentlichung von Daten des Spielers/der Spielerin

Es liegt in der Natur des Sports sich im Wettbewerb zu messen. Es besteht ein berechtigtes öffentliches Interesse an den Fußballspielen und der Veröffentlichung derer Ergebnisse.

Der elektronische Spielbericht ermöglicht die Veröffentlichung in Print- und Onlinemedien. Dazu gehören auch Name und Vorname der Spieler/innen und Mannschaftsbetreuer/innen. Die Veröffentlichung der Daten aus dem Spielbericht ist bei Personen, die älter als 13 Jahre sind, grundsätzlich zulässig. Es ist daher nur notwendig das nachfolgende Kennzeichen explizit zu setzen, wenn für eine Person keine Veröffentlichung stattfinden soll oder für eine Person, die jünger als 13 Jahre ist, die Veröffentlichung erfolgen soll und die Erziehungsberechtigten zugestimmt haben.

Hat der Spieler/die Spielerin der Veröffentlichung widersprochen und möchte nicht auf Spielberichten veröffentlicht werden, kann dies mit der Option „**Nein**“ eingestellt werden. Dadurch wird der Name des Spielers/der Spielerin auf allen vergangenen und zukünftigen Spielberichten nicht mehr an öffentliche Print- und Onlinemedien geliefert.

Mit der Option „**Ja**“ wird angegeben, dass der Spieler/die Spielerin oder deren Erziehungsberechtigte der Veröffentlichung zugestimmt hat. Wird die Option von „**Nein**“ auf „**Ja**“ geändert, gilt die Veröffentlichung erst wieder ab diesem Zeitpunkt. Vergangene Spielberichte bleiben in diesem Fall unveröffentlicht.

Der Spieler/die Spielerin oder die Erziehungsberechtigten haben der Veröffentlichung der Daten auf Spielberichten zugestimmt.

Ja Bei Jugendlichen unter 13 Jahren wird ausdrücklich bestätigt, dass die Zustimmung der Erziehungsberechtigten vorliegt.
 Nein

Die Zustimmung der Erziehungsberechtigten liegt vor, dass sich der/die Spieler/in selbst als Spieler/in auf fussball.de registrieren darf und über die Veröffentlichung seiner Daten und Fotos selbst entscheiden kann.

Ja
 Nein

Abbildung 32: Eingabemaske Veröffentlichung

5.3.4 Fotoarchiv und Prüfung der Fotos

Über die Spielberechtigungsliste der Desktop Variante kann der Mannschaftsverantwortliche (MV) Spielerfotos zu den Spielern hochladen.

Es gelten hier die Regeln, die in der FGM 150316_DFBnet-Spielbericht_Freigabemittellung_R5_30.pdf beschrieben wurden (Fotopool wurde in Fotoarchiv umbenannt).

Das aktuellste Foto ist immer genau das, welches als letztes hochgeladen wurde. Alle bis dahin hochgeladenen Fotos verbleiben im Fotoarchiv.

Bemerkung: Die Fotos sind durch den Mannschaftsverantwortlichen nicht löschar. Ist also ein Foto aus Versehen hochgeladen worden und nicht erwünscht, kann einfach ein neues Foto hochgeladen werden. In besonderen Fällen kann ein Foto über den Staffelleiter oder Administrator, in der Spielberechtigungsliste gelöscht werden.

5.3.5 Fotos im DFBnet Spielbericht

Die folgende Beschreibung gilt sowohl für den mobilen wie den Desktop-Spielbericht.

5.3.5.1 Spielerfotos

Wie in der Freigabemittellung 150316_DFBnet-Spielbericht_Freigabemittellung_R5_30.pdf beschrieben, ist es Vereinen möglich, für seine Spieler Spielerfotos zu hinterlegen und freizugeben. Dies wird innerhalb der Spielberechtigungsliste der Desktop Anwendung organisiert.

Mit der Vereinsfreigabe der Aufstellung im DFBnet Spielbericht wird das aktuelle Spielerfoto referenziert und gehört damit genau zu dem freigegebenen Spiel dazu. Wie alle Vereinsdaten, sind auch die Fotos des Spielberichts nach Vereinsfreigabe für diesen Spielbericht nicht mehr änderbar.

Somit ist gewährleistet, dass ein Spieler im Laufe seines Fußballlebens seine Fotos entsprechend aktualisieren kann.

Wie beschrieben, übernimmt das System beim Bearbeiten eines Spielberichts zu einem bestimmten Spiel als Spielerfoto immer das aktuellste Foto aus dem Archiv (mit Referenzierung). Solange noch keine Vereinsfreigabe erfolgt ist, könnte der Mannschaftenverantwortliche über die Spielberechtigungsliste des Desktop ein weiteres Foto hochladen, dies würde dann automatisch übernommen.

Bemerkung: Ist die Vereinsfreigabe erfolgt, dann bleibt genau dieses Foto am Spielbericht. Ein weiteres neu hochgeladenes Foto hat für diesen konkreten Spielbericht keine Auswirkung mehr, erst für den nächsten zu bearbeitenden Spielbericht!

Damit ist gewährleistet, dass Schiedsrichter und/ oder Staffelleiter immer das zum Zeitpunkt der Vereinsfreigabe gültige Spielerbild kontrollieren können und zwar auch noch nach Monaten oder Jahren. Ebenso kann nach der Vereinsfreigabe keine Manipulation am Bild durchgeführt werden.

Ändert der Schiedsrichter (Staffelleiter/Verein in Nacherfassung) über den Korrigieren-Modus die Aufstellung und fügt einen Spieler neu hinzu, wird das zu diesem Zeitpunkt vorliegende aktuelle Foto des nachgereichten Spielers referenziert. Die Spielerfotos der anderen Spieler aktualisieren sich *nicht*.

Diese Beschreibung gilt ebenso für Vereine, wenn diese die Nacherfassung des Spielberichts Teil 2 durchführen dürfen.

5.3.5.2 **Prüfungsmöglichkeiten für Schiedsrichter und Staffelleiter**

Das DFBnet bietet ab der Version 5.40 damit eine Möglichkeit einen Spieler nicht nur anhand der präsentierten Spielerdaten, sondern auch anhand eines Spielerfotos zu prüfen, falls dies vom Verein vorher hochgeladen wurde.

In der Desktopvariante wird das referenzierte Foto eines Spielers im Dialog <Spielrechtsprüfung> präsentiert.

Aktuelle Auswahl

Spieltag - Datum: **1. -12.06.2015 (Freitag)**

Begegnung: **SV Bavenstedt IV - FC Sulingen**

Freigabestatus: **Vereinsfreigabe**

Stadion - Ort: -

◀ Aufstellung ▶

Spielrechtsprüfung

Mannschaft: SV Bavenstedt IV
Vorname: Paul
Nachname: Mustermann
Geburtstag: 13.02.1994
Passnummer: 0424-8294
Rücknummer: 99
Kapitän: Nein
Torwart: Ja
Ersatztorwart: Nein
Startaufstellung: Ja



22.06.2015 12:58

Fotoarchiv



Abbildung 33 Spielrechtsprüfung mit allen Daten und Fotoarchiv (Desktop)

Über die Rekorder Funktion oben rechts kann der Anwender über die gesamte Aufstellung blättern.

Im mobilen Spielbericht wird das referenzierte Foto in der Aufstellung präsentiert.

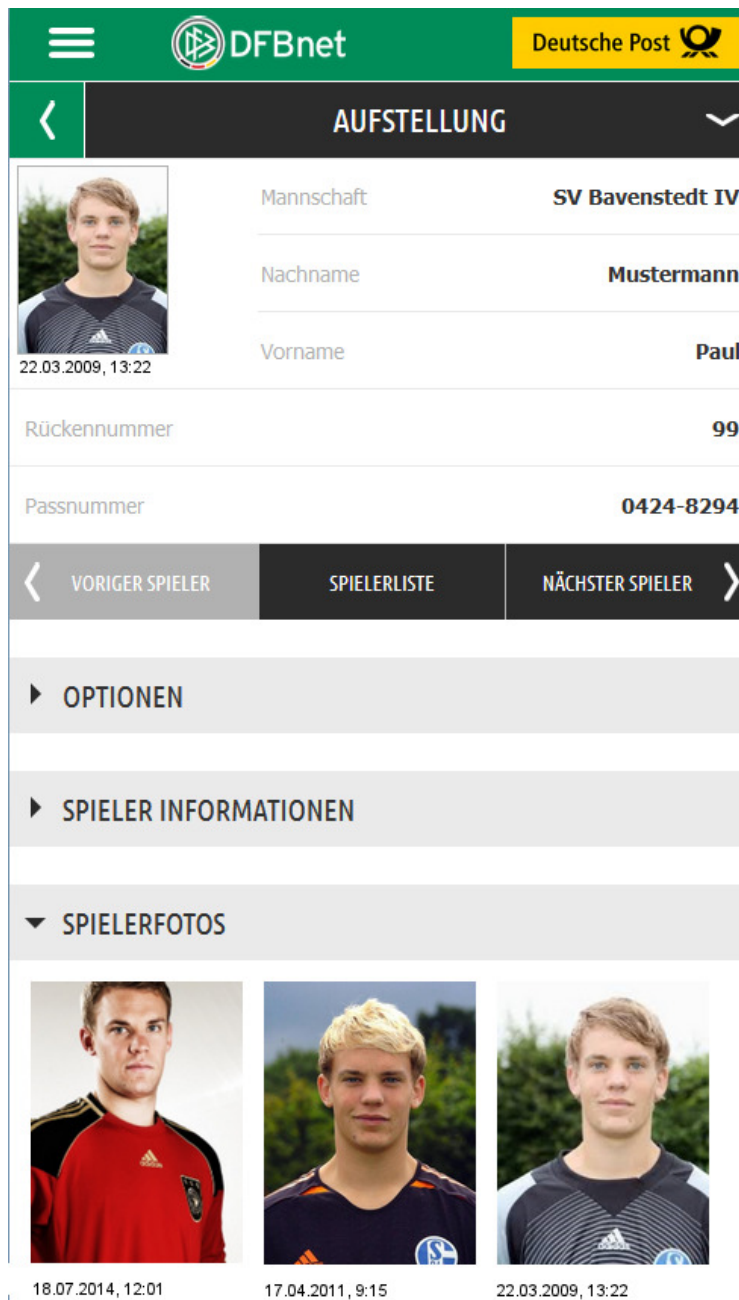


Abbildung 34 Mobile Spielerprüfung mit allen Daten und Fotoarchiv (hier „Spielerfotos“)

Über die Rekorder Funktion kann der Anwender über die gesamte Aufstellung blättern.

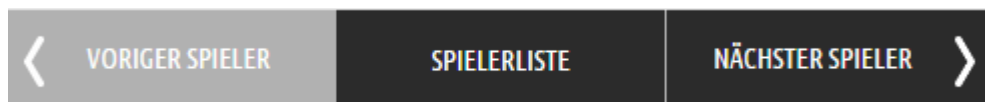


Abbildung 35 Blättern der Aufstellung in mobiler Variante


Grundsätzlich gilt, dass der Schiedsrichter das vom Verein referenzierte Bild am Spieler angezeigt bekommt. Falls notwendig, kann er darüber hinaus das im jeweiligen Verein hinterlegte Fotoarchiv des Spielers überprüfen. Dies kann nützlich sein, wenn anhand des Hochladedatums zum Beispiel festzustellen ist, dass das Bild Unstimmigkeiten aufweist und sehr zeitnah zum Spiel hoch geladen wurde, vor allem während der laufenden Saison.

Bemerkung: Bitte beachten Sie, dass zu älteren Spielen, die vor Produktivsetzung der Version 5.40 freigegeben wurden, *keine* referenzierten Spielerfotos existieren. Daher werden bei diesen Spielen keine Spielerfotos angezeigt.

5.3.6 Anzeige von Spielersperren

In der Spielberechtigungsliste wird auf Spieler mit offenen Sperren hingewiesen.

In der Seite *Spielberechtigungslisten bearbeiten* werden die offenen Sperren der Spieler, die laut Sperrregel in dieser Liga und Wettbewerb gültig sind, über Icons angezeigt. Dabei ist die Herkunft aus der eigenen bzw. einer anderen Mannschaft zu erkennen.

Sperre aus der ausgewählten Mannschaft: 

Sperre aus einer anderen Mannschaft: 

Insbesondere muss der Verein bei der Erstellung der Spielberechtigungslisten zu Beginn der Saison bzw. nach der Wechelperiode 2 auf offene Sperren aus der alten Saison und/oder nach Vereinswechsel achten.

Das Programm übernimmt automatisch die offenen Sperren aus der alten Saison bzw. nach Vereinswechsel, wenn Spieler in die Spielberechtigungsliste aufgenommen werden und wenn das Übernahmeziel eindeutig ist. Dies ist in folgenden Fällen gewährleistet:

1. Fall: Spieler bleibt in der gleichen Mannschaft, diese spielt in der neuen Saison in der gleichen Liga,
2. Fall: Spieler wechselt den Verein, damit geht er in eine neue Mannschaft, diese spielt aber in der gleichen Liga,
3. Fall: Spieler bleibt in der gleichen Mannschaft, diese steigt aber auf oder ab.

In allen anderen mehrdeutigen Fällen, in denen das Programm die Übernahme nicht eindeutig vornehmen kann, muss der zuständige Staffelleiter bzw. Sportrichter die Sperre übertragen.

5.3.7 Warnungsmeldung bei Inaktiv setzen

Wird ein Spieler auf der Spielberechtigungsliste inaktiv gesetzt und er hat eine offene Sperre, kommt eine Warnungsmeldung, dass für den Spieler keine Ableistungen mehr erzeugt und gespeichert werden.

In der Vergangenheit hat es immer wieder Fälle gegeben, dass Spieler vom Verein bei längeren Verletzungspausen inaktiv gesetzt wurden und dann eine noch offene Sperre nicht abgeleitet wurde. Dies ist fachlich richtig, wenn der Spieler tatsächlich kein Spielrecht hat, aber nicht, wenn der Spieler nur verletzt ist. Im Fall des Vereinswechsels ist das inaktiv setzen ebenfalls notwendig und richtig.

Das System kann diese Fälle nicht unterscheiden und deshalb das Inaktivieren nicht verhindern, sondern nur eine Warnung ausgeben.

5.3.8 Spielerzuordnung mit Zugriff auf die Passdaten

Die Funktion *Hinzufügen* ist nur vom Staffelleiter ausführbar, wenn die Spielberechtigungsliste **fixiert** wurde, im anderen Fall kann dies durch den Verein durchgeführt werden.

Über den Button *Hinzufügen* werden die Spieler des Vereins zur Zuordnung angeboten, die eine Spielberechtigung für die entsprechende **Mannschaftsart** haben. Welche Spieler dies sind, hängt von festgelegten Bedingungen ab, siehe die folgenden Kapitel.

5.3.8.1 Selektion bei Erstellung für eine Herren-/Frauen-Mannschaft

Das Programm bietet alle Spieler des Vereins für die Aufnahme in die Spielberechtigungsliste an, die folgende Selektionsbedingungen erfüllen:

1. alle aus der Altersklasse Senioren/Seniorinnen mit einem gültigen **Pflicht-, Freundschafts- oder Zweit-/Gastspielrecht**,
2. alle, die ein gültiges **vorzeitiges Herren-/Frauen-Spielrecht** haben (Freiholung),
3. alle, die eine Bedingung über die verbandsspezifischen Schalter im Passwesen Karteireiter *Allgemein* erfüllen:

<i>Ältere A-Junioren sind für die Herren-MS spielberechtigt:</i>	<i>ja/nein</i>
<i>und Jüngere A-Junioren sind für die Herren-MS spielberechtigt:</i>	<i>ja/nein</i>
<i>Ältere B-Juniorinnen sind für die Frauen-MS spielberechtigt:</i>	<i>ja/nein</i>
<i>18-Jährige A-Junioren sind für die Herren-MS spielberechtigt:</i>	<i>ja/nein</i>
<i>16-jährige B-Juniorinnen sind für Frauen-MS spielberechtigt:</i>	<i>ja/nein</i>

Die Einstellungen im jeweiligen Landesverband können vom Landesverbandsadministrator vorgenommen werden.

5.3.8.2 Selektion bei der Erstellung für eine Junioren/Juniorinnen-Mannschaft

Das Programm bietet alle Spieler des Vereins für die Aufnahme in die Spielberechtigungsliste an, die folgende Selektionsbedingungen erfüllen:

4. alle aus der **entsprechenden Altersklasse der Junioren/Juniorinnen** mit einem gültigen Pflicht-, Freundschafts- oder Zweit-/Gastspielrecht, (z.B. B-Junioren),
5. alle aus den jeweils **zwei jüngeren Altersklassen** mit einem gültigen Pflicht-/Gastspielrecht (hier C- und D-Junioren),
6. bei F-Junioren nur noch G-Junioren, also eine untergeordnete Altersklasse.
7. Ausnahme: bei einer **A-Juniorinnen-Mannschaft** werden Seniorinnen und B- und C-Juniorinnen geliefert, da es die Altersklasse A-Juniorinnen im Passwesen nicht gibt.

5.3.8.3 Selektion bei der Erstellung einer gemischten Mannschaft

Ab einer B-Junioren-Mannschaft und jünger können bis zu ein Jahr ältere Juniorinnen eingesetzt werden. Wenn das Kennzeichen „gemischte Mannschaft“ in den Kopfdaten auf der Seite sbo203 gesetzt wird, bietet das Programm alle Juniorinnen der entsprechenden Altersklasse plus eine Altersklasse höher für die Aufnahme in die Spielberechtigungsliste an, also bei:

B-Junioren auch die B-Juniorinnen (höhere gibt es nicht, siehe Hinweis zu A-Juniorinnen)
C-Junioren auch die C- und B-Juniorinnen
D-Junioren auch die D- und C-Juniorinnen
usw.

Für die Einhaltung der Regel „bis zu ein Jahr ältere Juniorin“ ist der Verein selbst verantwortlich, das Programm prüft das nicht ab.

5.3.8.4 **Spielgemeinschaft**

Wird über den DFBnet-Meldebogen eine Mannschaft als Spielgemeinschaft gemeldet, werden die Spieler **beider beteiligten** Vereine der entsprechenden Altersklasse zur Aufnahme in die Spielberechtigungsliste angeboten (Zu Details siehe → Kapitel 0).

5.3.8.5 **Jugendförderverein und Stammverein**

Wenn Spielern in einem Jugendförderverein zusätzlich das vorgezogene Herren-/Frauen-Spielrecht im Stammverein gegeben wurde, dann werden diese Spieler auch in der entsprechenden Herren-/Frauen-Mannschaft des Stammvereins angeboten.

5.3.9 **Aufbau der Spielberechtigungslisten für Pokale**

Für Pokalspiele gibt es keine eigenen Spielberechtigungslisten, dort werden die Spielberechtigungslisten der Meisterschaft herangezogen.

Die Spielberechtigungslisten können aufgebaut werden, sobald die Mannschaften über den DFBnet Meldebogen in das System gemeldet wurden.

5.3.10 **Anlegen einer Spielgemeinschaft**

Die Spielgemeinschaft wird im DFBnet über die Mannschaftsmeldung im Vereinsmeldebogen angemeldet und verwaltet. Dabei wird der Verein, der die Meldung abgibt, automatisch zum federführenden Verein.

Die Angaben über die Anzahl Spieler sind keine Pflichtangaben und für den Spielbericht ohne Bedeutung. Ein Wechsel der Federführung innerhalb der Saison ist nicht möglich.

Das Anlegen der Spielgemeinschaft im Vereinsmeldebogen ist zwingende Voraussetzung für die Verwaltung der Spieler der Spielgemeinschaft im Spielbericht.

In der Anwendung Spielbericht sind keine weiteren Maßnahmen mehr notwendig, um die Spielgemeinschaft zu verwenden, sie wird automatisch erkannt.

5.3.11 **Zuordnen der Spieler einer Spielgemeinschaft**

Der Mannschaftsverantwortliche des federführenden Vereins hat automatisch die Berechtigung, Spieler aller Vereine, die zur Spielgemeinschaft gehören, zur Mannschaft zuzuordnen. Sollen noch Mitarbeiter der nicht federführenden Vereine die Berechtigung bekommen, Spieler zuzuordnen, muss für sie über die Benutzerverwaltung eine Kennung mit Berechtigung auf den federführenden Verein und der richtigen Mannschaftsart und Spielklasse angelegt werden. Er hat dann für diese Mannschaft die gleichen Funktionen wie der Mannschaftsverantwortliche des federführenden Vereins zur Verfügung.

In der Anwendung ruft der Mannschaftsverantwortliche dann wie gewohnt den Menüpunkt *Spielberechtigungen bearbeiten* und dann die Funktion *Spielerzuordnung* auf. Es werden dann alle Spieler der entsprechenden Mannschaftsart aus allen beteiligten Vereinen getrennt durch eine Zwischenzeile mit dem Vereinsnamen angezeigt.

Die Spieler sind innerhalb des Vereins alphabetisch sortiert und können wie gewohnt über Ankreuzen zugeordnet werden.

Nach erfolgter Zuordnung entsteht die Spielberechtigungsliste wie bei Mannschaften ohne Spielgemeinschaft. Darin ist nicht mehr zu sehen, aus welchem Verein sie kommen, was auch sinnvoll ist, da die Spielberechtigungsliste sich auf die Mannschaft und nicht auf einen Verein bezieht.

5.4 Nacherfassung des Spielberichts durch Vereine

5.4.1 Fall 1: Nacherfassung nur durch Schiri und Staffelleiter

Haben die Vereine nicht oder unvollständig frei gegeben oder es gab Nachnominierungen vor dem Spiel, dann kann der Schiedsrichter über die Funktion *Korrigieren* beide Aufstellungen vornehmen bzw. korrigieren und dann den Spielverlauf eingeben und freigeben. Nach der Schiedsrichterfreigabe kann nur noch der Staffelleiter korrigieren.

Hat auch der Schiedsrichter nicht erfasst, kann der Staffelleiter den kompletten Spielbericht nach erfassen bzw. Teile korrigieren.

5.4.2 Fall 2: Nacherfassung bei Nichtantritt des Schiri

In den unteren Spielklassen kommt es häufiger vor, dass der angesetzte Schiedsrichter kurzfristig vor dem Spiel nicht antritt oder ausfällt. Wegen der Kurzfristigkeit kann keine offizielle Neuansetzung erfolgen. Meistens springt ein Vereinsvertreter oder ein zufällig anwesender Schiedsrichter als Spielleiter ein. Diese Person ist dann im DFBnet nicht angesetzt und kann deshalb den Spielbericht nicht bearbeiten.

In dem Fall muss frühestens am Tag des Spiels oder später die Nacherfassung durch die Mannschaftenverantwortlichen ermöglicht werden. Dazu müssen beide bzw. einer den Nichtantritt des Schiris im System bestätigen. Einer von beiden kann den Schiri-Teil / Spielverlauf erfassen und freigeben.

Nach Freigabe durch die Vereine ist die Korrektur wie auch im Fall 1 nur noch durch den Staffelleiter möglich

5.4.3 Fall 3: Nacherfassung durch Vereine generell

Es gibt Ligen im Jugendbereich, bei denen generell keine Schiedsrichter angesetzt werden. Hier ist die Nacherfassung des Spielberichts durch einen der beteiligten Mannschaftenverantwortlichen der Vereine, in der Regel der Heimverein, der Normalfall. Auch hier kann wie im Fall 2 die Nacherfassung frühestens am Tag des Spiels oder später stattfinden.

Die beiderseitige Bestätigung der Eingaben im Spielverlauf ist nicht notwendig und evtl. kontraproduktiv, weil auf dem Platz keine Hardware bzw. keine Netzanbindung vorhanden ist und die Nacherfassung auf dem PC in der Vereinsgeschäftsstelle stattfindet.

Ist doch ein Schiedsrichter für das Spiel angesetzt, kann auch der angesetzte Schiri den gesamten Spielbericht nach erfassen.

Sobald der Spielbericht durch die Vereine oder den evtl. angesetzten Schiedsrichter freigegeben wurde, ist die Korrektur nur noch durch den Staffelleiter möglich.

Sowohl im Fall 2, als auch im Fall 3 sollte die Verantwortlichkeit des Heimvereins für die Nacherfassung über die Verbände organisatorisch geregelt werden. Es wird vom Programm nicht zwangsweise vorgegeben, dass nur der Heimverein nach erfassen kann. Diese Einschränkung ist unnötig und könnte im Fall, dass der Heimverein aus irgendeinem Grund nicht in der Lage ist zu erfassen, kontraproduktiv sein, in dem Fall könnte die Nacherfassung dann nicht an den Gastverein delegiert werden.

5.4.4 Unterscheidung der Fälle

Die Fälle können nicht automatisch vom Programm unterschieden werden. Die strenge Freigabelogik und die generelle Nacherfassung schließen sich logisch aus. Deshalb wird die Arbeits-

weise über die Ligaregeln pro Saison und Liga durch den Landesverbandsadministrator festgelegt. Sie gilt dann für **alle** Staffeln einer Mannschaftsart/Spielklasse (Liga) eines Landesverbands, es kann also keine unterschiedliche Arbeitsweise in unterschiedlichen Gebieten (z.B. Kreisen) geben.

5.4.4.1 Nacherfassungsmodus

Der Nacherfassungsmodus wird über die Ligaregel festgelegt. Defaultwert ist der Fall 1, strenge Freigabelogik.

Name der Regel	Inhalt	Anwendungsfall
Nacherfassung:	Nur Schiri und Staffelleiter (Default)	Fall 1
	Beide Vereine bei Nichtantritt Schiri	Fall 2a
	Ein Verein bei Nichtantritt Schiri	Fall 2b
	Beide Vereine generell	Fall 3

Tabelle 15: Nacherfassungsmodus

5.4.4.2 Spielberichtsstatus

Für die neuen Fälle 2 und 3 gibt es zwei neue Statuszustände. Der Spielberichtsstatus wird immer im Kopf bei der Anzeige des Spielberichts ausgegeben.

Nr.	Status	Bedeutung
0	In Planung	Vereine bearbeiten
1	Vereinsfreigabe	Vereine haben freigegeben
2	Schiedsrichterfreigabe	Schiedsrichter hat freigegeben
3	In Prüfung	Staffelleiter/Prüfer korrigiert
4	Prüferfreigabe	Staffelleiter/Prüfer hat freigegeben
5	In Bearbeitung	Schiedsrichter korrigiert
6	Import läuft	Nur für den Import von Spielberichten
7	In Nacherfassung	Ein Mannschaftsverantwortlicher (Verein) kann den Spielbericht nach erfassen (Fall 2 und 3)
8	Nacherfassung erfolgt	Ein Mannschaftsverantwortlicher (Verein) hat den Spielbericht freigegeben (Fall 2 und 3)

Tabelle 16: Nacherfassungsstatus

5.4.5 Details für Fall 2: Nacherfassung bei Nichtantritt Schiri

Die Nacherfassung des Spielberichts im Fall des Nichtantritts Schiri kann frühestens am Tag des Spiels oder später stattfinden.

5.4.5.1 Meldung über den Spielbericht

Fall 2a: beiderseitige Bestätigung durch die Mannschaftsverantwortlichen

Nach der beiderseitigen Vereinsfreigabe müssen beide Mannschaftsverantwortliche nach Feststellung des Nichtantritts des Schiris diesen Vorgang melden. Dazu erscheint in der Buttonleiste für den Mannschaftsverantwortlichen nach der Vereinsfreigabe ein neuer Funktionsbutton *Nichtantritt Schiri*, den beide betätigen müssen. Der Vorgang wird bewusst nicht mit der Vereinsfreigabe zusammengelegt, da zwischen Vereinsfreigabe und der Feststellung, dass der Schiri nicht antritt, eine Zeitspanne liegen kann.

Der Status des Spielberichts geht von *Vereinsfreigabe* auf *In Nacherfassung*, wenn **beide** den Funktionsbutton betätigt haben.

Fall 2b: einseitige Bestätigung durch einen Mannschaftsverantwortlichen

Nach der beiderseitigen Vereinsfreigabe muss einer der beiden Mannschaftsverantwortlichen nach Feststellung des Nichtantritts des Schiris diesen Vorgang melden. Dazu erscheint in der

Buttonleiste für den Mannschaftsverantwortlichen nach der Vereinsfreigabe ein neuer Funktionsbutton *Nichtantritt Schiri*, den **einer von beiden** betätigen muss. Der Vorgang wird bewusst nicht mit der Vereinsfreigabe zusammengelegt, da zwischen Vereinsfreigabe und der Feststellung, dass der Schiri nicht antritt, eine Zeitspanne liegen kann.

Der Status des Spielberichts geht von *Vereinsfreigabe* auf *In Nacherfassung*, wenn **einer der beiden** den Funktionsbutton betätigt hat.

Für Fall 2a und b gilt:

Der *Nichtantritt Schiri* wird **nicht** in den Status des Spiels übernommen, die offizielle Feststellung des Nichtantritts läuft über die Schiedsrichterverwalter über die Anwendung Schiedsrichteranzetzung.

Im Änderungsprotokoll wird die Bestätigung des Nichtantritts Schiri für beide bzw. für einen Mannschaftsverantwortlichen protokolliert, damit nachvollziehbar ist, wer den Sachverhalt eingegeben hat.

5.4.5.2 **Nacherfassung des Schiri-Teils**

Funktion:

Im Status *In Nacherfassung* kann einer der Mannschaftsverantwortlichen (egal ob Heim oder Gast) wie ein Schiri den Teil 2 erfassen und falls notwendig auch den Teil 1 korrigieren, z.B. Korrektur der Aufstellung. Dabei kann/soll der Mannschaftsverantwortliche die angezeigten Schiedsrichter- bzw. Assistentennamen durch die echten Namen überschreiben und im Feld *Besondere Vorkommnisse* den Nichtantritt des angesetzten Schiris vermerken.

Nach der Freigabe steht der Spielbericht im Status *Nacherfassung erfolgt*, der letzte Änderer zeigt den Mannschaftsverantwortlichen, der frei gegeben hat. Dann kann der Mannschaftsverantwortliche noch die Torschützen erfassen.

Ergebnisfreigabe:

Bei der Freigabe des Spielberichts in den Status *Nacherfassung erfolgt* wird die normale Ergebnisfreigabe (wie heute Spielstatus „Spiel anerkannt“) aktiviert, wenn der Schalter in den Ligaregeln: „Freigabe des Ergebnisses mit Freigabe Spielbericht: Ja“ gesetzt ist.

Alle anderen Verbuchungen, Karten, Sperren, usw. erfolgen wie im Fall 1.

5.4.5.3 **Korrektur durch Staffelleiter**

Nach der Schiedsrichterfreigabe durch den Mannschaftsverantwortlichen ist wie beim Schiri selbst keine Änderung durch ihn mehr möglich. Der Spielbericht kann dann wie üblich durch den Staffelleiter korrigiert werden.

Der Staffelleiter kann auch den Spielbericht korrigieren, wenn er im Status *In Nacherfassung* ohne Freigabe verlassen wurde.

5.4.6 Details für Fall 3: Nacherfassung Vereine

5.4.6.1 Ersterfassung

Vor dem Spiel:

Ist für die Liga die Ligaregel *Nacherfassungsmodus: Vereine immer gesetzt*, geht bei der Bearbeitung des nächsten Spiels aus dem Spielplan (Anlage eines neuen Spielberichts) durch den Mannschaftsverantwortlichen der Spielbericht in den Status *In Nacherfassung*.

Am Tag des Spiels oder später:

Am Tag des Spiels oder später kann der Mannschaftsverantwortliche wie bei der Nacherfassung durch einen Staffelleiter beide Aufstellungen, die Verantwortlichen und den Schiri-Teil Spielverlauf bearbeiten und frei geben. Der Spielbericht steht dann im Status *Nacherfassung erfolgt*. Dabei kann/soll der Mannschaftsverantwortliche in die leeren Felder für die Schiedsrichter- bzw. Assistentennamen die echten Namen reinschreiben. Danach kann er auch die Torschützen erfassen.

Ist doch ein Schiedsrichter für das Spiel angesetzt, kann auch der angesetzte Schiri den gesamten Spielbericht nach erfassen. Tritt dieser nicht an, ist kein Arbeitsablauf wie im Fall 2 notwendig, sondern einer der Mannschaftsverantwortlichen kann den Spielbericht wie oben geschildert nach erfassen.

Ergebnisfreigabe:

Bei der Freigabe des Spielberichts in den Status *Nacherfassung erfolgt* wird die normale Ergebnisfreigabe (wie heute Spielstatus „Spiel anerkannt“) aktiviert, wenn der Schalter in den Ligaregeln: „Freigabe des Ergebnisses mit Freigabe Spielbericht: Ja“ gesetzt ist. Ist das hier nicht gewünscht, weil das Ergebnis durch einen Verein und nicht durch den Schiedsrichter oder den Staffelleiter eingegeben wurde, dann muss für diese Liga „Freigabe des Ergebnisses mit Freigabe Spielbericht: Nein“ gesetzt werden.

Alle anderen Verbuchungen, Karten, Sperren, usw. erfolgen wie im Fall 1.

5.4.6.2 Korrektur durch Staffelleiter

Die beiden Mannschaftsverantwortlichen von Heim und Gast und ein eventuell angesetzter Schiedsrichter können den Spielbericht nur erst erstellen und nur einmal freigeben. Vor der Freigabe können die drei Parteien beliebig ändern und nach Absprache frei geben. Bei der Freigabe kommt die übliche Freigabewarnung, danach ist der Spielbericht nur noch durch den Staffelleiter korrigierbar.

Im Änderungsprotokoll wird ein Eintrag gemacht, wer den Spielbericht in den Status *Nacherfassung erfolgt* gesetzt hat. Es erfolgt aber wie bisher bei der Ersterfassung auch keine Protokollierung der eingegebenen Inhalte.

Bei jeder Korrektur durch den Staffelleiter werden die Änderungen protokolliert.

Der Staffelleiter kann unabhängig vom Status den Spielbericht immer nach erfassen, d.h. auch wenn der Mannschaftsverantwortliche den Spielbericht im Status *In Nacherfassung* stehen ließ, kann er ihn bearbeiten.

5.5 Nacherfassung der Torschützen durch Vereine

Dieses Feature ist nur in den Landesverbandsligen verfügbar, nicht in den überregionalen Ligen (DFB). Im Hinblick auf die Veröffentlichung bei www.fussball.de ist es Ziel, den Vollständigkeitsgrad und die Qualität der Torschützeingabe zu steigern.

Die Mannschaftenverantwortlichen der beiden am Spiel beteiligten Mannschaften können die Torschützen eingeben bzw. korrigieren, wenn der Schiedsrichter oder der Staffelleiter sie nicht erfasst oder unvollständig hinterlassen haben. D.h. sobald Schiedsrichter oder Staffelleiter sie vollständig eingegeben haben, ist keine Änderung mehr durch die Vereine möglich.

Die Abhängigkeit gibt folgende Tabelle wieder:

Spielberichtsstatus	Torschützenstatus	Torschützen-Tab-Reiter aktiviert / sichtbar	Vereine können Torschützen eingeben / ändern	Schiedsrichter, Staffelleiter und SBO-Admin / Superuser können Torschützen eingeben / ändern
in Planung	unvollständig	nein	nein	nein
Vereinsfreigabe	unvollständig	nein	nein	nein
In Bearbeitung	unvollständig	nein	nein	nein
Schiedsrichterfreigabe	unvollständig	ja	ja	ja
Schiedsrichterfreigabe	vollständig	ja	nein	ja
In Nacherfassung	unvollständig	nein	nein	nein
Nacherfassung erfolgt	unvollständig	ja	ja	ja
Nacherfassung erfolgt	vollständig	ja	nein	ja
Prüferfreigabe	unvollständig	ja	nein	ja
Prüferfreigabe	vollständig	ja	nein	ja

Tabelle 17: Nacherfassung der Torschützen

5.6 Elektronische Bestätigung statt Unterschriften

5.6.1 Funktion der elektronischen Bestätigung

Es wird ein einfaches Verfahren als Ersatz für den Druck des Spielberichts und der Unterschriften durch die Beteiligten angeboten in Form einer elektronischen Bestätigung durch erneute Kennung- und Passwortabfrage. Dies ist keine elektronische Signatur im üblichen Sinne.

Das Programm weist darauf hin, dass das Verfahren nur angewendet werden darf, wenn der Landesverband und der Staffelleiter es zulassen.

Das Verfahren ist optional anwendbar, d.h. es kann vom Verbandsadministrator für eine Liga über die Ligaregel ein- oder ausgeschaltet werden.

5.6.2 Unterschriften im Teil 1 nach der Vereinsfreigabe

Die Anwendung des Verfahrens der elektronischen Bestätigung des Teils 1 ist nur möglich, wenn grundsätzlich auf eine eigene Bestätigung durch die Spielführer verzichtet wird, sie verfügen über keine Zugangskennungen und sind während des Prozesses auch nicht anwesend. In den DFB-Ligen ist inzwischen die Unterschrift des Spielführers nicht mehr erforderlich.

Wenn der Schalter in den Ligaregeln für die Elektronische Bestätigung auf *ja* gesetzt ist, wird automatisch bei der Vereinsfreigabe ohne weitere Eingabe die Elektronische Bestätigung für die Mannschaftenverantwortlichen gesetzt. Dies Verfahren verzichtet darauf, dass die beteiligten Verantwortlichen **vor** der Elektronischen Bestätigung die Aufstellung gegenseitig einsehen können, weil Vereinsfreigabe und Bestätigung in einem Schritt erfolgen.

5.6.2.1 Auswirkung im PDF Teil 1

Nach beiderseitiger Vereinsfreigabe werden in den Unterschriftsfeldern im PDF-Druck Teil 1 die Namen und der Zeitstempel in die Unterschriftenzeile von beiden Mannschaftenverantwortlichen eingesetzt. Wird im Verband (Option) mit Vereinskennungen gearbeitet, werden die Vereinsnamen eingesetzt:




Abbildung 36: Elektronische Bestätigung im PDF Teil 1

5.6.3 Unterschriften im Teil 2 nach Schiedsrichterfreigabe

Nach dem Spiel sind bisher die Unterschriften durch den Schiedsrichter und durch die Vereinsvertreter notwendig, die jetzt durch die Elektronische Bestätigung ersetzt werden können.

Wenn der Schalter in den Ligaregeln für die Elektronische Bestätigung auf *ja* gesetzt ist, bekommt der Schiedsrichter nach der Schiedsrichterfreigabe einen Button *Elektr. Bestätigung* freigeschaltet. Es folgt dann eine neue Seite, auf der die Vereinsvertreter durch Eingabe ihrer Kennung und des Kennworts bestätigen oder nicht bestätigen können. Der Schiedsrichter muss keine erneute Eingabe machen, er hat durch die Schiedsrichterfreigabe schon bestätigt.

5.6.3.1 Neue Seite und Tab-Reiter Bestätigung im Teil 2

Nach Anwahl des Buttons *Elektr. Bestätigung* geht die neue Seite sbo122 auf. Hier müssen beide Mannschaftenverantwortlichen ihre Kennung und das Passwort eingeben und *Bestätigt* oder *Nicht bestätigt* setzen. Ist kein Mannschaftenverantwortlicher mehr verfügbar, kann der Schiedsrichter *Nicht anwesend* setzen.

Aufstellung	Spielverlauf	Torschützen	Vorkommnisse	Bestätigung	Dokumente
Aktuelle Auswahl					
Spieltag - Datum: 5. -06.09.2015 (Sonntag)		Begegnung: BSV Holzhausen - SF Oesede			
Freigabestatus: Schiedsrichterfreigabe		Stadion - Ort: A-Platz von-Galen-Str. 13 - Georgsmarienhütte			
Bitte vergessen Sie nicht die Torschützeingabe.					
Für den Heimverein:					
Nicht anwesend:		<input type="radio"/>			
Bestätigt:		<input type="radio"/>			
Nicht bestätigt:		<input type="radio"/>			
Kennung:		<input type="text"/>	Passwort:		<input type="text"/>
Für den Gastverein:					
Nicht anwesend:		<input type="radio"/>			
Bestätigt:		<input type="radio"/>			
Nicht bestätigt:		<input type="radio"/>			
Kennung:		<input type="text"/>	Passwort:		<input type="text"/>
Für den Schiedsrichter: Schüttpelz, Peter 14.10.2015 09:22:07					
Bestätigt durch Schiedsrichterfreigabe					
<input type="button" value="Zurück"/>		<input type="button" value="Drucken"/>		<input type="button" value="Speichern"/>	

Abbildung 37: Seite für Elektronische Bestätigung

5.6.3.2 Auswirkung im PDF Teil 2

<hr/>	<hr/>	Bestätigt durch Schüttpelz, Peter 14.10.2015 09:22:07 ohne Unterschrift des Schiedsrichters/der Schiedsrichterin
Unterschrift des Vertreters des Heimvereins nach Kenntnisnahme	Unterschrift des Vertreters des Gastvereins nach Kenntnisnahme	
Bestätigt durch Smerzinski, Petra 18.06.2010 09:21:37 ohne Unterschrift des Vertreters des Heimvereins nach Kenntnisnahme	Bestätigt durch Pohl, Bruno 18.06.2010 09:21:37 ohne Unterschrift des Vertreters des Gastvereins nach Kenntnisnahme	Bestätigt durch Benedum, Florian 18.06.2010 09:21:37 ohne Unterschrift des Schiedsrichters/der Schiedsrichterin

Abbildung 38: Elektronische Bestätigung im PDF Teil 2

5.6.4 Tab-Reiter Bestätigung

Nach elektronischer Bestätigung wird die Seite sbo122 als weiterer Tab-Reiter *Bestätigung* zwischen Spielverlauf und Torschützen angezeigt.

Solange keine Prüferfreigabe erfolgt ist, können die Vereine und der Schiedsrichter jeweils ihren **eigenen** Teil der Bestätigung noch ändern.

Sobald vom Staffelleiter eine Korrektur gemacht und freigegeben wird (Prüferfreigabe), wird keine Seite für die Bestätigung mehr angeboten, denn es gibt keine fachliche Begründung, dass eine Korrektur des Staffelleiters durch die Vereine bestätigt werden muss. Auch der korrigierte Spielbericht auf Papier wird ja nicht durch die Vereine noch einmal geprüft und unterschrieben.

Die Anzeige des Tab-Reiters *Bestätigung* ist abhängig vom Modus der Versionsschreibung (Option in den Ligaregeln, die nur durch den Verband änderbar ist):

- Im Fall der Versionsschreibung (hohe DFB-Ligen) wird der Tab *Bestätigung* nur für die Version angezeigt, in der die Bestätigung erfolgte (in der Regel die Version 0)
- Im Fall ohne Versionsschreibung (Standardfall) wird der Tab Bestätigung mit den Ursprungsdaten auch angezeigt, wenn Korrekturen am Spielbericht durch den Staffelleiter erfolgten.

Hinweis zu b): dies Verhalten ist erst ab R4.90 (13.12.2013) eingeschaltet und wirkt auf zukünftige, nicht auf vergangene Spiele, in denen wird der Tab Bestätigung nach Prüferfreigabe nicht mehr angezeigt.

In beiden Fällen ist der Tab *Bestätigung* nicht mehr änderbar.

5.6.5 Nacherfassung durch Vereine

Bei der Nacherfassung durch Vereine bei Nichtantritt Schiri oder Nacherfassung generell gibt es auch die Möglichkeit der Bestätigung, allerdings entfallen die Schiri-Felder für die Bestätigung.

Auch hier entfällt die Eingabe der Kennung und des Kennworts desjenigen Vereins, der an der Session angemeldet ist.

5.7 Spielberichte für Freundschaftsspiele

5.7.1 Hintergrund und Nebenbedingungen

Für Spiele, die im DFBnet über den Modul *Freundschaftsspiele* angelegt wurden, können ebenfalls Spielberichte erstellt werden.

Für Freundschaftsspiele werden die Mannschaften zur Auswahl angeboten, für die Freundschaftsspiele mit einer Ligaregel für die entsprechende Freundschaftsspiel-Liga vorhanden sind. Ebenso ist es erforderlich, dass die Ligaregel für die Meisterschaftsliga, in die die Mannschaft über den DFBnet Meldebogen gemeldet wurde, vorhanden ist.

Die damit verbundenen Abweichungen bei den Eingabeprüfungen sind im Kapitel 5.7.5 beschrieben.

5.7.1.1 Mannschaften und Spielberechtigungslisten

An den Spielen können die vorhandenen Mannschaften aus der Meisterschaft teilnehmen, aber auch sog. Freie Mannschaften und ausländische Vereinsmannschaften. Die beiden zuletzt genannten Mannschaftstypen haben im DFBnet keine Spieler und daher keine Spielberechtigungslisten.

Die deutschen Vereinsmannschaften müssen im DFBnet über den Meldebogen gemeldet sein und es muss die Spielberechtigungsliste erstellt worden sein.

Die Besonderheiten bei der Spielberechtigungsliste in Bezug auf Freundschaftsspiele sind im Kapitel 5.7.3 beschrieben.

5.7.1.2 Nicht für Auswahlspiele

Spiele von Auswahlmannschaften gegen Vereinsmannschaften müssen im Modul *Auswahlmannschaften* bearbeitet werden.

5.7.2 Benutzerberechtigungen

Für die Bearbeitung bzw. das Lesen von Spielberichten für Freundschaftsspiele wurde für bestimmte Rollen eine Zusatzrolle im Modul Spielbericht definiert, die für die gewünschten Kennungen ergänzt werden muss. Einzelheiten siehe folgende Tabelle.

Rolle	Berechtigte Funktionen	Datenrechte	Berechtigt für FS-Spiele	Anpassung notwendig
Mannschaftsverantwortliche	Aufstellung bearbeiten Vereinsfreigabe Nacherfassung je nach Parameter in der Ligaregel	MSArt, SpKI, Verein	Alle FS-Spiele des Vereins und der berechtigten Mannschaftsart, Spielklasse	nein
Schiedsrichter	Spielverlauf eingeben Aufstellung korrigieren Nacherfassung	Ansetzung zum Spiel	Alle Spiele auf die er angesetzt ist	nein
Staffelleiter, Unterrichtete, Sportrichter, Spielberichtsprüfer, Pressestelle	Spielbericht ansehen (Sportrichter, Unterrichtete), Spielbericht korrigieren / nach erfassen (Staffelleiter), Sperrungen bearbeiten, abhängig von Parametern in der Ligaregel	MSArt, SpKI, Gebiet	Alle FS-Spiele des Gebiets und der berechtigten Mannschaftsart, Spielklasse	Ja, Zusatzrolle FS-Verwalter notwendig

Freundschaftsspielverwalter	Zusatzrolle nur in Verbindung mit Staffelleiter, Unterrichtete, Sportrichter, Spielberichtsprüfer	Keine	In Verbindung mit Hauptrolle alle FS-Spiele des berechtigten Gebiets unabhängig von MSArt, SpKI.	Neue Rolle
SBO-Admin/-Superuser	Spielberichtsstatus bearbeiten Spielberichte löschen	MSArt, SpKI, Gebiet	Alle FS-Spiele des Gebiets und der berechtigten Mannschaftsart, Spielklasse	Ja, Zusatzrolle FS-Verwalter notwendig

Tabelle 18: Rollen und Berechtigungen

Beispiele:

1. ein Freundschaftsspielverwalter eines Kreises, der ausschließlich Freundschaftsspiele bearbeiten soll, muss die Rolle Freundschaftsspielverwalter und Staffelleiter mit Datenrecht auf das Kreisgebiet und die Spielklassen und Mannschaftsarten der Freundschaftsspiele erhalten, aber keine Staffelizehörigkeit auf die Meisterschaftsstaffeln.
2. ein Staffelleiter eines Kreises, der auch die Freundschaftsspiele im Kreis bearbeiten soll, muss zu seiner Rolle Staffelleiter nur zusätzlich noch die Rolle Freundschaftsspielverwalter bekommen, die Staffelizehörigkeit für seine Meisterschaftsstaffeln hat er ja bereits.

5.7.3 Spielberechtigungslisten und Spielrechte

Für Freundschaftsspiele werden die Spielberechtigungslisten der Mannschaften aus der Meisterschaft verwendet. Spieler, die ein Pflicht-, Gast- oder ein Freundschaftsspielrecht haben, können in Freundschaftsspielen aufgestellt werden.

Das Programm lässt **implizit** bei Freundschaftsspielen **alle** Spieler zu, die auf der Spielberechtigungsliste stehen, unabhängig von der Einstellung in den Ligaregeln. Es gilt der Termin des frühesten Spielrechts.

5.7.4 Aufstellung einer freien bzw. ausländischen Mannschaft

Für die Dokumentation der Aufstellung einer freien und einer ausländischen Mannschaft wird die Methode der textlichen Erfassung der Spielernamen aktiviert, so wie sie im Modul Auswahlmannschaften verwendet wird. Es werden also keine Spieler und Spielrechte aus dem Passwesen referenziert.

Da es keinen Mannschaftsverantwortlichen mit einer Kennung im DFBnet für eine freie Mannschaft bzw. ausl. Mannschaft gibt (zumindest kann die Existenz nicht vorausgesetzt werden), muss die Erfassung vom normalen Workflow abweichen, siehe übernächstes Kapitel 5.7.4.2.

5.7.4.1 Fall 1: Kader vorhanden, normaler Ablauf wie bisher

In der Ligaregel ist gesetzt:	Beide Mannschaften sind Vereinsmannschaften mit Kader	
Nacherfassung	Nebenbedingung	Workflow
... nur Schiri und Staffelleiter	-	In Planung – Vereinsfreigabe – (in Bearbeitung) – Schiedsrichterfreigabe – (in Prüfung) – Prüferfreigabe
... beide Vereine bei Nichtantritt Schiri	Beide müssen Nichtantritt bestätigen	In Planung – in Nacherfassung – Nacherfassung erfolgt – (in Prüfung) – Prüferfreigabe
... ein Verein bei Nichtantritt Schiri	Ein Verein muss Nichtantritt bestätigen	In Planung – in Nacherfassung – Nacherfassung erfolgt – (in Prüfung) – Prüferfreigabe
... beide Vereine generell	Ist ein Schiri angesetzt, kann der ebenfalls nach erfassen	In Planung – in Nacherfassung – Nacherfassung erfolgt – (in Prüfung) – Prüferfreigabe

Tabelle 19: Workflow mit Kader

5.7.4.2 Fall 2: kein Kader, geänderter Ablauf

In der Ligaregel ist gesetzt:	Eine Mannschaft ist freie Mannschaft oder ausländische Mannschaft ohne Kader	
Nacherfassung	Nebenbedingung	Das Programm setzt implizit den Modus:
... nur Schiri und Staffelleiter	keine	<i>... beide Vereine generell:</i> In Planung – in Nacherfassung – Nacherfassung erfolgt – (in Prüfung) – Prüferfreigabe der Verein mit Kennung und Kader kann seine Aufstellung machen und die Aufstellung des Gegners als Text erfassen. Ist ein Schiri angesetzt, kann der ebenfalls die Aufstellung nach erfassen bzw. den Spielverlauf eingeben. Staffelleiter kann korrigieren und freigeben.
... beide Vereine bei Nichtantritt Schiri		
... ein Verein bei Nichtantritt Schiri		
... beide Vereine generell		

Tabelle 20: Workflow ohne Kader

5.7.5 Eingabeprüfungen

Alle Prüfungen, die in der Ligaregel hinterlegt sind, werden bei Freundschaftsspielen als **weiche** Prüfungen durchgeführt, d.h. es kommen Hinweis- oder Fehlermeldungen, sie verhindern aber nicht die Freigabe des Spielberichts.

Die Ligaregel:

Mannschaftsständen aus den Staffeldaten entnehmen:

wird bei Freundschaftsspielen ignoriert, da die Angaben in den Freundschaftsspielstaffeln nicht eingebbar sind, es gelten die Werte aus der Ligaregel.

Zusätzlich werden **implizit** bei Freundschaftsspielen folgende Ligaregeln als gesetzt angenommen:

Anzahl Auswechslungen = Anzahl Spieler max.

Spieler eingeben, die nicht auf der Spielberechtigungsliste stehen: ja

Spielerwechsel ohne Angabe der Minute und für wen: ja

Das ermöglicht den Anwendern Spieler unbegrenzt auszuwechseln zu können und keine Spielminuten eingeben zu müssen und Spielernamen aufzuführen, die nicht auf der Spielberechtigungsliste enthalten sind.

Die Angaben für Pflichteingaben werden wie folgt interpretiert: Die angegebenen Eingabefelder sind vorhanden, es kann eine Eingabe gemacht werden, sie können aber auch leer bleiben.

Die Trainer können bei Freundschaftsspielen vereinbaren, dass mit nur einer Halbzeit oder mit Drittelzeiten gespielt wird. Die Spieldauer ist ebenfalls sehr variabel. Deshalb wurden alle Prüfungen auf die Spieldauer und die damit verbundene Eingabe der Spielminuten deaktiviert. Bei der Eingabe von Spielminuten bei Spielereignissen (auch Karten) erfolgt keine Prüfung auf Plausibilität und es muss keine Eingabe erfolgen.

Die Nicht-Veröffentlichungs-Eingabefelder für Spieler und Verantwortliche der Vereine werden für Spielklassen unterhalb der Oberliga angeboten, auch bei freien Mannschaften bei der freien Eingabe.

5.7.6 Spielersperrern

5.7.6.1 Rote Karten

Es werden Sperren auf Grund der Sperrregeln der Liga erstellt. Aber auch hier ist zu berücksichtigen, dass die Sperrregeln nicht differenziert für Meisterschaft und Freundschaft einzustellen sind, sondern nur für beide.

Ist in der Sperrregel *wettbewerbsbezogen* angegeben, wird die Sperre aus Freundschaftsspielen mit dem Ursprungswettbewerb *Freundschaftsspiel* angelegt. Soll eine Sperre zusätzlich in anderen Wettbewerben gelten, muss sie vom Sportrichter oder vom Staffelleiter über die Anwendung Sportgerichtsbarkeit oder Spielbericht manuell nachbearbeitet werden.

Die Sperrengültigkeit und Sperrenabarbeitung läuft unter Berücksichtigung der Wettbewerbsgültigkeit wie bisher festgelegt und beschrieben, hier gibt es keine Abweichungen.

Die Bearbeitung einer Spielersperre aus Freundschaftsspielen ist nur durch den für die Spielklasse berechtigten Staffelleiter bzw. Sportrichter in der Meisterschaft möglich, nicht für einen Freundschaftsspielverwalter.

5.7.6.2 Gelbe und Gelb-Rote Karten

In der Spielordnung des DFB gelten die Regelungen für Sperren auf Grund der 5. Gelben und der Gelb-Roten Karten nur für Pflichtspiele (also Meisterschaft und Pokal) nicht für Freundschaftsspiele. Deshalb werden hier keine automatischen Sperren erzeugt, auch wenn Angaben dazu in den Sperrregeln definiert sind.

5.7.7 Heimrechttausch und Spielverlegung

Die Erstellung eines Spielberichts nach Heimrechttausch oder nach Spielverlegung ist grundsätzlich möglich. Es ist auch unerheblich, ob die Heim- oder die Gastmannschaft die Mannschaft ohne Kader ist und eine freie Texteingabe erfolgt. In beiden Fällen wird eine evt. schon vorhandene Vereinsfreigabe zurückgesetzt in den Status in Planung (so wie in der Meisterschaft).

5.7.8 Statistiken

Für Freundschaftsspiele werden keine Statistiken angeboten. Einzige Ausnahme: Die Einsätze der Spieler in Freundschaftsspielen werden in den Einsatzstatistiken im Dialog und in der CSV-Datei angezeigt.

5.7.9 Erweiterungen der Benutzerschnittstelle

5.7.9.1 Mannschaftsverantwortlicher

... mit Multi-Berechtigung auf mehrere Mannschaften

Als zusätzliches Auswahlfeld bei der Spielplanauswahl wurde der Wettbewerb mit den Auswahlmöglichkeiten *Meisterschaft/Pokal* und *Freundschaftsspiel* aufgenommen.

Bei Auswahl des Wettbewerbs *Meisterschaft/Pokal* wird in Folge die Auswahl der Liga angeboten. Damit wählt der Mannschaftsverantwortliche die Spiele der Mannschaft aus, die in der ausgewählten Liga spielt.

Bei Auswahl des Wettbewerbs *Freundschaftsspiel* wird in Folge die Auswahl der Mannschaft angeboten. Damit wählt der Mannschaftsverantwortliche die Freundschaftsspiele der ausgewählten Mannschaft aus, unabhängig davon, in welcher Spielklasse sie angelegt wurden.

... mit Berechtigung auf ein bis zwei Mannschaften

Hat der Mannschaftsverantwortliche nur Berechtigungen für ein bis zwei Mannschaften, wird wie bisher gewohnt der Preview auf die nächsten Spiele aktiviert. Falls eines der nächsten Spiele ein Freundschaftsspiel ist, wird es in der Liste unter der Staffelbezeichnung für Freundschaftsspiele angezeigt, siehe **Fehler! Verweisquelle konnte nicht gefunden werden..**

Wird über die Funktion „alte Spiele“ oder „alle Spiele“ die Liste der alten bzw. der gesamten Spiele ausgewählt, werden die Freundschaftsspiele in der gleichen Weise angezeigt.

... im Menüpunkt Statistiken

Keine Änderung, siehe auch Hinweis in Kapitel 5.7.8.

... im Menüpunkt offene Sperren

Auch hier wird als zusätzliches Auswahlfeld der Wettbewerb mit den Auswahlmöglichkeiten *Meisterschaft/Pokal* und *Freundschaftsspiel* und in Folge die Auswahl der Liga bzw. die Auswahl der Mannschaft angeboten. Entsprechend der Auswahl werden offenen Sperren aus *Meisterschaft/Pokal* oder aus *Freundschaftsspielen* angezeigt.

In der Sperrenübersicht wird für jede Sperre die Gültigkeit für die Wettbewerbe angezeigt, die Abkürzungen bedeuten:

Me = Meisterschaft, FS = Freundschaftsspiel, Po = Pokal.

... im Menüpunkt Spielberechtigungsliste

Keine Änderung, die Erstellung der Spielberechtigungsliste ist nur über die Meisterschaftsliga möglich.

5.7.9.2 Schiedsrichter

Der Schiedsrichter bekommt wie bisher den Preview auf die nächsten Spiele, auf die er angesetzt ist. Wie beim Mannschaftsverantwortlichen werden jetzt auch die Freundschaftsspiele angezeigt und können wie gewohnt bearbeitet werden, siehe **Fehler! Verweisquelle konnte nicht gefunden werden..**

5.7.9.3 **Staffelleiter, Sportrichter, Unterrichtete, Spielberichtsprüfer**

... im Menüpunkt Spielplanauswahl

Als zusätzliches Auswahlfeld wurde der Wettbewerb mit den Auswahlmöglichkeiten *Meisterschaft, Pokal* und *Freundschaftsspiel* aufgenommen. Dies ermöglicht die getrennte Betrachtung der drei Wettbewerbe.

Bei der Auswahl des Wettbewerbs *Freundschaftsspiel* wird als weiteres Auswahlfeld im Gegensatz zum Mannschaftenverantwortlichen die *Liga* angeboten auf die der Benutzer berechtigt ist. Damit kann der Freundschaftsspielverwalter die Freundschaftsspiele selektieren, die in dieser Spielklasse (Liga) angelegt wurden.

Die Liste der Freundschaftsspiele wird wie beim Mannschaftenverantwortlichen in die verschiedenen Spielklassen aufgeteilt und jeweils unter der Staffelbezeichnung für Freundschaftsspiele angezeigt.

... im Menüpunkt Statistiken

Keine Änderung, siehe auch Hinweis in Kapitel 5.7.8.

... in Menüpunkten offene Sperren und Sperren bearbeiten

Auch hier wird als zusätzliches Auswahlfeld der Wettbewerb mit den Auswahlmöglichkeiten *Meisterschaft/Pokal* und *Freundschaftsspiel* und in Folge die Auswahl der Liga angeboten. Entsprechend der Auswahl werden offenen Sperren aus Meisterschaft/Pokal oder aus Freundschaftsspielen angezeigt, bzw. die ausgewählte Sperre.

Die Bearbeitung einer Spielersperre aus Freundschaftsspielen ist nur über die Wettbewerbsauswahl *Meisterschaft/Pokal* und nur durch den für die Spielklasse berechtigten Staffelleiter bzw. Sportrichter in der Meisterschaft möglich, nicht für einen Freundschaftsspielverwalter.

In der Sperrenübersicht wird für jede Sperre die Gültigkeit für die Wettbewerbe angezeigt, siehe **Fehler! Verweisquelle konnte nicht gefunden werden..**

... im Menüpunkt Spielberechtigungsliste

Keine Änderung, die Erstellung der Spielberechtigungsliste ist nur über die Meisterschaftsliga möglich.

5.8 Schnittstelle zu einem Schiedsrichter PDA

5.8.1 Funktion des PDA

Die Schiedsrichteruhr ist ein spezielles Gerät (PDA) für Fußballschiedsrichter. Es hat keine Online-Anbindung über Internet sondern ist autark. Es hat eine USB-Schnittstelle über die Dateien von einem PC auf das Gerät und umgekehrt übertragen werden können.

Der Schiedsrichter trägt das Gerät während des Spiels bei sich, z.B. am Handgelenk, und kann direkt Spielereignisse wie Karten, Tore und Auswechslungen eintragen. Dabei kann er auf die Aufstellung beider Mannschaften zurückgreifen. Zusätzlich hat das Gerät eine Diktierfunktion mit der der Schiedsrichter Sprachnotizen aufnehmen kann.

Um die Zusammenarbeit der Schiedsrichteruhr mit dem DFBnet Spielbericht zu ermöglichen, wurden Up- und Download-Schnittstellen geschaffen.

Ein Schiedsrichter ist automatisch für diesen Vorgang berechtigt, wenn er im Spielbericht die Rolle *Schiedsrichter* besitzt.

5.8.2 Anbindung an DFBnet Spielbericht

5.8.2.1 Ablauf

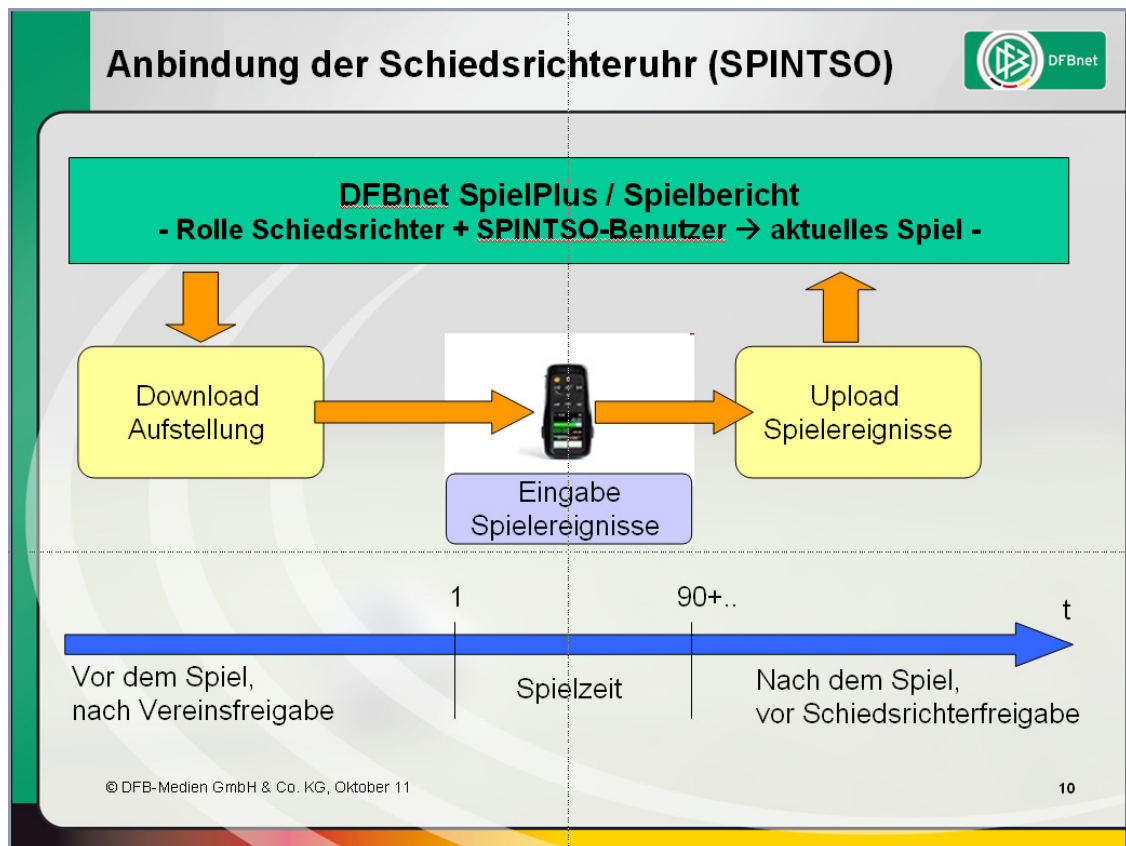


Abbildung 39: Ablauf in Zusammenarbeit mit der Schiedsrichteruhr

5.8.2.2 Vor dem Spiel ...

1. muss der Schiedsrichter das Gerät über die USB-Schnittstelle an den lokalen PC im Stadion, über den er den DFBnet-Spielbericht erstellen kann, anschließen. Das Gerät stellt sich dann als zusätzliches Laufwerk mit dem Namen SPF dar.
2. nach Anmeldung an DFBnet SpielPlus / Spielbericht und Auswahl des aktuellen Spiels muss der Schiedsrichter dann die Aufstellung, die die beiden Vereine freigegeben haben,

auf das Gerät laden (Status *Vereinsfreigabe*). Dazu wird im Spielbericht einer neuer Tab-Reiter *Mehr* angezeigt. Sollten Korrekturen an der Aufstellung notwendig sein, müssen diese natürlich vor dem Download ausgeführt werden (Status *In Bearbeitung*).

- Über den Button *Aufstellung laden* kann die Aufstellungsdatei im XML-Format mit dem Namen
 Schiedsrichter-Uhr-<Spielkennung>.xml (Beispiel: Schiedsrichter-Uhr-890054004.xml)
 direkt auf das Spintso-Laufwerk unter das Verzeichnis TEAM gespeichert werden, siehe folgende Abbildung.



The screenshot shows a web interface for a referee's PDA. At the top, there are navigation tabs: 'Aufstellung', 'Spielverlauf', 'Torschützen', 'Vorkommnisse', 'Dokumente', and 'Mehr'. The 'Mehr' tab is active. Below the tabs, the page title is 'Schiedsrichter-PDA' and the section is 'Aktuelle Auswahl'. The match details are: 'Spieltag - Datum: 3. -19.09.2015 (Samstag)', 'Begegnung: SC Glandorf - JSG Belm/Vehrte', 'Freigabestatus: In Planung / In Planung', and 'Stadion - Ort: A-Platz FL Schulstr. - Glandorf'. Below this, there is a section 'Aufstellung laden' with a text box and a button 'Aufstellung laden'. The next section is 'Spielereignisse hochladen' with a file selection input and a 'Durchsuchen...' button, followed by an 'Ereignisse hochladen' button. At the bottom left, there is a 'Zurück' button.

Abbildung 40: Download der Aufstellung auf die Uhr

- anschließend muss das Gerät vom USB-Anschluss getrennt werden und nach dem Start des Betriebssystems über die Menüfunktionen *Heimmannschaft – Funktion – Spielmenü – Spieldatei* – Auswahl des Verzeichnisses TEAM die Aufstellungsdatei (XML) zugewiesen werden. Die Mannschaftsnamen, die Namen der Spieler und deren Rückennummern werden nun unter Heim- und Gastmannschaft angezeigt und können verwendet werden.

5.8.2.3 Während des Spiels ...

muss der Schiedsrichter die Spielereignisse wie Gelbe und Rote Karten, Auswechslungen und Tore auf dem Gerät eingeben. Das System stellt fest, wenn ein Spieler die zweite Gelbe Karte bekommt und zeigt dann Gelb-Rot mit Platzverweis an. Zu Roten Karten kann ein Grund ausgewählt und mitgegeben werden. Bei Toren können auch die Arten Strafstoß und Eigentor angegeben werden.

Die Spielminuten werden zu den Spielereignissen durch die mitlaufende Uhr auf dem Gerät automatisch hinzugefügt.

Die Nachspielminuten der beiden Halbzeiten werden ebenfalls automatisch erfasst und in die Spielereignisse richtig übernommen.

5.8.2.4 Nach dem Spiel ...

1. muss der Schiedsrichter zunächst die Eingaben auf dem Gerät in eine Report-Datei sichern. Dazu muss er über die Menüfunktionen *Heimmannschaft – Funktion – Berichte – Bericht erstellen – normales Spielende/Spielabbruch* die Berichtsdatei erstellen.
2. dann das Gerät über die USB-Schnittstelle an den lokalen PC im Stadion, über den er den DFBnet-Spielbericht erstellen kann, anschließen. Nach Anmeldung an DFBnet-Spielbericht kann er wieder im Tab-Reiter Schiedsrichter-Uhr die Berichtsdatei hoch laden.
3. Dazu wird auf dem Laufwerk zunächst das Verzeichnis REPORT und darunter die Datei mit dem Namen
DFB---<JJJJMMTT_HHMM>.xml (Beispiel: DFB---20110927_1242.xml)
ausgewählt und über den Button *Ereignisse hoch laden* hoch geladen,
4. die Spielereignisse können danach im Tab-Reiter *Spielverlauf* nachbearbeitet werden und der Spielbericht kann dann freigegeben werden.

5.8.3 Einschränkung

Der Up- und Download auf das PDA kann bei Meisterschafts-, Pokal- und Freundschaftsspielen eingesetzt werden. Bei Freundschaftsspielen mit der Einschränkung, dass der Spielbericht nicht für Spiele mit freien oder ausländischen Mannschaften möglich ist.

5.9 Sponsorengrafiken im Spielberichts- und Pressedruck

5.9.1 Überblick über die Funktion

Einige Verbände haben die Anforderung, dass sich die jeweiligen Sponsoren der Staffeln im Verband über den Spielberichts- und Pressedruck im DFBnet präsentieren können. Dies ist wie folgt gelöst:

Für Meisterschafts-, Pokal-, und Freundschaftsspielstaffeln können unterschiedliche Sponsoren-Grafiken eingestellt werden, die dann im **Spielberichts- und Pressedruck** ausgegeben werden.

Die Anzeige der Grafiken erfolgt im:

1. Spielberichtsdruck Teil 1 und Teil 2 im Seitenfuß,
2. Pressedruck vor und nach dem Spiel im Seitenkopf und Seitenfuß.

Es erfolgt **keine Anzeige auf den Dialogseiten** von SpielPlus.

Die Sponsoren können auch innerhalb der Saison wechseln, sodass ein Austausch der sponsorenbezogenen Objekte jederzeit möglich ist. Sie werden zeitbezogen gespeichert und verwendet, d.h. beim Einstellen der Grafiken in den Pressedruck und in den Spielberichtsdruck Teil 1 und 2 durch das Programm wird die zeitliche Gültigkeit berücksichtigt. Da es sich beim Erstellen des Drucks immer um ein konkretes Spiel mit einem konkreten Anstoßzeitpunkt handelt, kann der Gültigkeitszeitraum der Sponsorengrafiken eindeutig zugeordnet werden und es werden die zum Zeitpunkt des Spiels gültigen Grafiken geladen. Die zuletzt hoch geladenen Grafiken sind immer die aktuellen.

Sind für eine Staffel **keine** Grafiken hoch geladen worden, wird das bisher vorhandene Druck-Layout für den Spielberichts- und Pressedruck verwendet, d.h. die Kopf- und Fußbereiche bleiben leer.

Die Anzeige der staffelbezogenen Grafiken im Druck wirkt sich bei **allen Rollen** aus.

Das Hochladen der Grafiken ist jedoch nur für Benutzer mit der Rolle **SBO-Superuser** zugelassen und wird deshalb hier nicht beschrieben.

5.9.2 Hauptlastzeiten

Das Nachladen von Grafiken in jeden Spielbericht während der Hauptlastzeit kann zu Performance- und Durchsatzproblemen im DFBnet SpielPlus führen. DFB-Medien behält sich vor, die Präsentation der Grafiken in den Hauptlastzeiten zu deaktivieren, wenn sich im laufenden Betrieb Performanceengpässe zeigen.

5.10 Allgemeine übergeordnete Funktionen

5.10.1 Eindeutige Identifikations-Nummer (ID)

Jeder Spielbericht, der im System angelegt wird erhält eine vom System vergebene eindeutige Nummer, die am Bildschirm und auf allen Ausdrucken ausgegeben wird. Sie dient dazu, ausgedruckte Kopien auf denen evtl. keine Unterschriften sind, eindeutig dem unterschriebenen Original zuzuordnen.

Es wird vom DFBnet – Spielplanungssystem eine eindeutige neunstellige Spielkennung für jedes Spiel vergeben. Sie wird ergänzt um eine zweistellige Spielverlegungsnummer und eine zweistellige Versionsnummer.

Beispiel:

Spielkennung.Spielverlegung.Version
890015181.00.01

Spielkennung: 2-stellige Verbandsnummer + 4-stellige Staffelnnummer + 3-stellige Spielnummer aus der DFBnet-Spielplanung
 Spielverlegung: 00 = Erstansetzung, 01 – 99 = max. 99 Spielverlegungen
 Version: 00 bei Vereins- und Schiedsrichterfreigabe, 01 – 99 optional (Ligaregel) bei jeder Korrektur.

5.10.2 Spielneuansetzung

Wenn ein Spiel nach Ausfall (Spielausfall, Abbruch, Nichtantritt, ...) neu angesetzt wurde und für eines der ursprünglichen Spieldaten ein Spielbericht existiert, dann wird ein neuer Spielbericht mit einer um 1 weiter gezählten Ansetzungsnummer (Format: Spielnummer Ansetzungsnummer Version) erzeugt.

Beispiel:

Spiel am 30.10.2004	890009068.00.00	Spielabbruch
Spiel neu angesetzt am 06.11.2004	890009068.01.00	Schiri geplant

Die schon existierenden alten Spielberichte mit ihren Versionen und der neue Spielbericht werden in der Übersicht für den Staffelleiter angezeigt. Die Vereine sehen immer nur die letzte aktuelle Ansetzung und Version. Im Spielbericht zum verlegten Spiel kann der Staffelleiter bei Bedarf auch wieder Korrekturen vornehmen.

5.10.3 Setzen einer Sonderwertung im DFBnet im Spielbericht anzeigen

Wenn für ein Spiel eine Sonderwertung (Sportgerichtsurteil, ...) eingegeben wurde (Funktion im Ergebnisdienst des DFBnet), darf **keine** Erstellung oder Korrektur eines Spielberichts mehr möglich sein, wohl aber Anzeige und Drucken des vorhandenen Spielberichts.

Das Ergebnis wird in der Anzeige in der Form ***:* S** ausgegeben.

Die im Spielbericht dokumentierten Karten bleiben erhalten und werden in der Kartenstatistik geführt.

Die Eingabe und Änderung der Torschützeingabe ist weiterhin möglich, es kann aber **keine** Prüfung des Halbzeit- und Endergebnisses erfolgen.

5.10.4 Parallele Bearbeitung Spielbericht Mannschaftsverantwortlicher – Schiedsrichter

Der Schiedsrichter ruft **vor** der beiderseitigen Vereinsfreigabe den Spielbericht auf. Inzwischen hat der Mannschaftsverantwortliche eines Vereins den Spielbericht Teil 1 seinerseits freigegeben. Kurz danach ändert der Schiedsrichter den Teil 2, speichert ihn und setzt damit die Vereinsfreigabe zurück.

Beim Speichern des Spielberichts aus der Rolle Schiedsrichter und Staffelleiter / Spielberichtsprüfer wird zunächst der aktuelle Spielberichtsstatus und Änderungsstempel in der Datenbank ermittelt. Stimmt er nicht mit dem des aufrufenden Schiedsrichters überein, wird der Spielbericht neu geladen und seine Eingaben werden verworfen.

Tritt der Fall ein, bekommt der Schiedsrichter folgende Meldung:

„Der Spielbericht wurde inzwischen von einem anderen Anwender geändert. Der neue Stand ist jetzt geladen. Ihre Eingaben mussten leider verworfen werden, bitte neu eingeben.“

Danach kann der Schiedsrichter seine Eingaben wiederholen, speichern und freigeben.

Anhang

Änderungs- /Dokumentenhistorie

Wann	Wer	Was	Version
01.07.2005	B. Pohl	Freigabe zur Software-Version 1.8.x	V1.0
19.07.2005	B. Pohl	Freigabe zur Software-Version 2.0.x	V2.0
28.08.2005	B. Pohl	Freigabe zur Software-Version 2.6	V2.6.2
02.02.2010	T. Ntidam/ B. Pohl	Vollständig überarbeitete Ausgabe zum Software-Release R3.06	V3.0
10.10.2010	B. Pohl	Vollständig überarbeitete Ausgabe zum Software-Release R3.14	V4.0
01.11.2010	B. Pohl	Änderungen in der Ablaufbeschreibung	V4.1
06.01.2011	B. Pohl	Abhandlung der verschiedenen Spielrechte	V4.2
10.10.2011	B. Pohl	Freundschaftsspiele und Spintso – Uhr	V4.3
11.11.2011	B. Pohl	Anpassung an R3.70	V4.4
05.06.2012	B. Pohl	Anpassung an R3.90 und R4.00	V4.5
11.12.2012	B. Pohl	Anpassung an R4.90	V4.7
29.01.2014	B. Pohl	Anpassungen an R4.92	V4.8
29.08.2014	H. Withers	Anpassungen an R5.00	V4.9
10.10.2015	P. Smerzinski	Anpassungen Layout und R5.50	V5.0

* * *