



DFBnet
FINANZ

– Anleitung für
umsatzsteuerpflichtige Vereine
zur Anpassung von DFBnet Finanz
auf die gesetzliche, temporäre Senkung
der Umsatzsteuer –

Inhalt

0. Wichtige Informationen	3
0.1 Erst lesen, dann starten!	3
0.2 Hintergrund / Auszug Newsletter Bundesfinanzministerium	3
0.3 Vorgehen / Reihenfolge der Anpassungen.....	4
1. Neue VORSTEUER-Konten anlegen	5
1.1 Neues Konto 0776 Abziehbare Vorsteuer 5%.....	5
1.2 Neues Konto 0783 Abziehbare Vorsteuer 16%.....	5
2. Neue UMSATZSTEUER-Konten anlegen	6
2.1 Neues Konto 1846 Umsatzsteuer 5%	6
2.2 Neues Konto 1853 Umsatzsteuer 16%	6
3. Neue STEUERSÄTZE anlegen.....	7
3.1 Neuer Steuersatz <i>ermäßigt 5% (E5)</i>	7
3.2 Neuer <i>Regelsteuersatz 16% (R16)</i>	8
4. Beispiele: Neue umsatzsteuerrelevante Erlös-/Einnahmekonten anlegen	9
4.1 Neues Konto 5006 <i>Eintrittsgelder aus Wettkämpfen 5 % USt</i>	9
4.2 Neues Konto 8033 <i>Erlöse 16 % USt Vereinsgastst. u.ä.</i>	9
5. Beispiele: Neue umsatzsteuerrelevante Aufwands-/Ausgabekonten anlegen	10
5.1 Neues Konto 8153 <i>Wareneingang 5 % Vorsteuer</i>	10
5.2 Neues Konto 8155 <i>Wareneingang 16 % Vorsteuer</i>	10
6. Übersicht neu angelegte Konten	11
7. Übersicht neu angelegte Steuersätze	11

0. Wichtige Informationen

0.1 Erst lesen, dann starten!

- Wird die folgende Vorgehensweise zur Anpassung von DFBnet Finanz nicht eingehalten, kann das zu einer formal wie inhaltlich fehlerhaften Umsatzsteuervoranmeldung führen.
- Die notwendigen Anpassungen mittels Update durch den Betreiber der Anwendung (DFB GmbH) einzuspielen ist nicht zielführend, da die weitaus überwiegende Mehrzahl der Vereine, die DFBnet Finanz nutzen, NICHT umsatzsteuerpflichtig ist.
- Aktuelle Informationen zu DFBnet Finanz und der Steuersenkung stehen [>>hier<<](#) zur Verfügung.

0.2 Hintergrund / Auszug Newsletter Bundesfinanzministerium

Der Gesetzgeber hat im Rahmen des Konjunkturprogramms zur Bewältigung der Folgen der Corona-Krise beschlossen, die Mehrwertsteuer (=Umsatzsteuer) im Zeitraum 01.07. bis 31.12.2020 zu senken; den Regelsteuersatz von 19% auf 16%, den ermäßigten Steuersatz von 7% auf 5%.

(s. [Schreiben des Bundesfinanzministeriums vom 30.06.2020](#))

Auszug Newsletter:

Die Bemessungsgrundlage zu den Umsätzen ... zu 16 Prozent und 5 Prozent ... sind in der Umsatzsteuer-Voranmeldung für den Voranmeldungszeitraum ... im Jahr 2020 ... und in der Umsatzsteuererklärung für das Kalenderjahr 2020 ... gesammelt in den Kennzahlen für Umsätze zu anderen Steuersätzen einzutragen (Zeile 28 ... der Umsatzsteuer-Voranmeldung ...).

I. Anmeldung der Umsatzsteuer-Vorauszahlung					
		Bemessungsgrundlage ohne Umsatzsteuer		Steuer	
		volle EUR	Ct	EUR	Ct
18	Lieferungen und sonstige Leistungen (einschließlich unentgeltlicher Wertabgaben)				
19	Steuerfreie Umsätze mit Vorsteuerabzug Innergemeinschaftliche Lieferungen (§ 4 Nr. 1 Buchst. b UStG) an Abnehmer mit USt-IdNr.	41			
21	neuer Fahrzeuge an Abnehmer ohne USt-IdNr.	44			
22	neuer Fahrzeuge außerhalb eines Unternehmens (§ 2a UStG)	49			
23	Weitere steuerfreie Umsätze mit Vorsteuerabzug (z.B. Ausfuhrlieferungen, Umsätze nach § 4 Nr. 2 bis 7 UStG)	43			
24	Steuerfreie Umsätze ohne Vorsteuerabzug (z.B. Umsätze nach § 4 Nr. 8 bis 28 UStG)	48			
25	Steuerpflichtige Umsätze (Lieferungen und sonstige Leistungen einschl. unentgeltlicher Wertabgaben)				
26	zum Steuersatz von 19 %	81			
27	zum Steuersatz von 7 %	86			
28	zu anderen Steuersätzen	35	36		
29	Lieferungen land- und forstwirtschaftlicher Betriebe nach § 24 UStG an Abnehmer mit USt-IdNr.	77			
30	Umsätze, für die eine Steuer nach § 24 UStG zu entrichten ist (Säge- werkserzeugnisse, Getränke und alkohol. Flüssigkeiten, z.B. Wein) ...	76	80		

Daraus ergibt sich für **umsatzsteuerpflichtige Vereine** die Notwendigkeit, für eine korrekte Umsatzsteuervoranmeldung, DFBnet Finanz auf Basis des Kontenrahmens [SKR 49 der DATEV](#) manuell anzupassen und die neuen Konten und Steuersätze im genannten Zeitraum zu verwenden.

Werden die Anpassungen, wie in dieser Anleitung beschrieben, durchgeführt, die neuen Konten und Steuersätze für Buchungen in der Periode 01.07. bis 31.12.2020 verwendet, erfolgt im Formular der Umsatzsteuervoranmeldung automatisch eine korrekte Befüllung der Zeile **28**.

0.3 Vorgehen / Reihenfolge der Anpassungen

(1)

Führen Sie die Anpassungen in dieser Reihenfolge durch:

1. Neue Vorsteuer-Konten einrichten [-> Kapitel 1](#)
2. Neue Umsatzsteuer-Konten anlegen [-> Kapitel 2](#)
3. Neue Steuersätze anlegen [-> Kapitel 3](#)
4. Neue umsatzsteuerrelevante Erlös-/Einnahme-Konten anlegen [-> Kapitel 4](#)
5. Neue umsatzsteuerrelevante Aufwands-/Ausgaben-Konten anlegen [-> Kapitel 5](#)

(2)

Die bisher verwendeten Steuersätze einfach zu überschreiben und damit zu buchen führt zu fehlerhaften Buchungen und zu einer falschen Umsatzsteuervoranmeldung (UStVA). Für eine korrekte UStVA im Zeitraum Juli bis Dezember 2020 werden neue Steuersätze benötigt. [-> Kapitel 3](#)

(3)

Die bisher genutzten umsatzsteuerrelevanten Vorsteuer-, Einnahme- und Ausgabe-Konten dürfen für Buchungen in der Buchungsperiode Juli bis Dezember 2020 (=Buchungsdatum zwischen 01.07. und 31.12.2020) nicht verwendet werden. Es werden neue Konten benötigt.

(4)

Umsatzsteuerrelevante Einnahmen und Ausgaben müssen in der Buchungsperiode Juli bis Dezember 2020 (=Buchungsdatum zwischen 01.07. und 31.12.2020) auf neu anzulegende, geeignete Konten gebucht werden. Beispiele s. [-> Kapitel 4](#)
[-> Kapitel 5](#)

(5)

Grundsätzlich empfohlenes Vorgehen zur Anlage eines neuen Kontos:

- Das Anlegen von neuen Konten erfolgt unter *Stamm > Sachkonten*.
- Ein bereits vorhandenes, gleichartiges Konto (Bsp. für Vorsteuer-Konto: 0775) wird über die Kontensuche gesucht (1) und kopiert (2).



- Das kopierte Konto wird angepasst und gespeichert.

1. Neue VORSTEUER-Konten anlegen

1.1 Neues Konto *0776 Abziehbare Vorsteuer 5%*

- Suchen und kopieren des Kontos *0775 Abziehbare Vorsteuer 7%*
- Konto wie folgt anpassen und speichern:
 - Kontonummer: **0776**
 - Bezeichnung: **Abziehbare Vorsteuer 5%**

Sie sind hier: Stamm > Sachkonten > Neues Sachkonto

Übersicht Neues Sachkonto

Sachkonto Kostenrechnung Budget

Sachkonto

Kontonummer	0776	Konto aktiv	<input checked="" type="checkbox"/>
Bezeichnung	Abziehbare Vorsteuer 5 %	EU-Kennzeichen (innergemeinschaftliche Lieferungen/Erwerbe)	<input type="checkbox"/>
Steuer-Code	<input type="text"/>	Fixiert	<input type="checkbox"/>

Kontenklasse	Zusatzfunktionen
Kontoklasse: Vorsteuer	Kontrolle (Konto): Keine Einschränkung
Bebuchbar direkt: <input checked="" type="checkbox"/>	Kontrolle (Soll/Haben): Keine Einschränkung
Kontotyp: Bilanzkonto	Buchtext-Kürzel: <input type="text"/>
Bilanzseite: Aktiv-Seite	Sachkonto-Gruppe: <input type="text"/>
	UStVA-Zuordnung: 66

Speichern

Übersicht Neues Sachkonto

V.2.24.08

1.2 Neues Konto *0783 Abziehbare Vorsteuer 16%*

- Suchen und kopieren des Kontos *0780 Abziehbare Vorsteuer 19%*
- Konto wie folgt anpassen und speichern:
 - Kontonummer: **0783**
 - Bezeichnung: **Abziehbare Vorsteuer 16%**

Sie sind hier: Stamm > Sachkonten > Neues Sachkonto

Übersicht Neues Sachkonto

Sachkonto Kostenrechnung Budget

Sachkonto

Kontonummer	0783	Konto aktiv	<input checked="" type="checkbox"/>
Bezeichnung	Abziehbare Vorsteuer 16 %	EU-Kennzeichen (innergemeinschaftliche Lieferungen/Erwerbe)	<input type="checkbox"/>
Steuer-Code	<input type="text"/>	Fixiert	<input type="checkbox"/>

Kontenklasse	Zusatzfunktionen
Kontoklasse: Vorsteuer	Kontrolle (Konto): Keine Einschränkung
Bebuchbar direkt: <input checked="" type="checkbox"/>	Kontrolle (Soll/Haben): Keine Einschränkung
Kontotyp: Bilanzkonto	Buchtext-Kürzel: <input type="text"/>
Bilanzseite: Aktiv-Seite	Sachkonto-Gruppe: <input type="text"/>
	UStVA-Zuordnung: 66

Speichern

2. Neue UMSATZSTEUER-Konten anlegen

2.1 Neues Konto **1846 Umsatzsteuer 5%**

- Suchen und kopieren des Kontos *1845 Umsatzsteuer 7 %*
- Konto wie folgt anpassen und speichern:
 - Kontonummer: **1846**
 - Bezeichnung: **Umsatzsteuer 5%**
 - UStVA-Zuordnung: **36**

Sie sind hier: Stamm > Sachkonten > Neues Sachkonto

Übersicht Neues Sachkonto

Sachkonto Kostenrechnung Budget

Sachkonto

Kontonummer: 1846
Bezeichnung: Umsatzsteuer 5 %
Steuer-Code: Fixiert

Kontenklasse

Kontoklasse: Umsatzsteuer
Bebuchbar direkt:
Kontotyp: Bilanzkonto
Bilanzseite: Passiv-Seite

UStVA-Zuordnung:

Feld	Beschreibung
36	Steuerpflichtige Umsätze zu anderen Steuersätzen (nicht Regelsteuersatz und nicht ermäßigter Steuersatz)
47	Umsätze für die als Leistungsempfänger die Steuer nach §13b Abs. 2 UStG geschuldet wird Im Inland steuerpflichtige sonstige Leistungen von im übrigen Gemeinschaftsgebiet ansässigen Unternehmens
53	Umsätze, für die als Leistungsempfänger die Steuer nach § 13b Abs. 2 UStG geschuldet wird Leistungen eines im Ausland ansässigen Unternehmers (§ 13b Abs. 1 Satz 1 Nr. 1 und 5 UStG)

UStVA-Zuordnung: 36

Speichern

2.2 Neues Konto **1853 Umsatzsteuer 16%**

- Suchen und kopieren des Kontos *1850 Umsatzsteuer 19 %*
- Konto wie folgt anpassen und speichern:
 - Kontonummer: **1853**
 - Bezeichnung: **Umsatzsteuer 16%**
 - UStVA-Zuordnung: **36**

Sie sind hier: Stamm > Sachkonten > Neues Sachkonto

Übersicht Neues Sachkonto

Sachkonto Kostenrechnung Budget

Sachkonto

Kontonummer: 1853
Bezeichnung: Umsatzsteuer 16 %
Steuer-Code: Fixiert

Kontenklasse

Kontoklasse: Umsatzsteuer
Bebuchbar direkt:
Kontotyp: Bilanzkonto
Bilanzseite: Passiv-Seite

Konto aktiv:

EU-Kennzeichen (innereuropäische Lieferungen/Erwerbe):

Zusatzfunktionen

Kontrolle (Konto): Keine Einschränkung
Kontrolle (Soll/Haben): Keine Einschränkung
Buchtext-Kürzel:
Sachkonto-Gruppe:

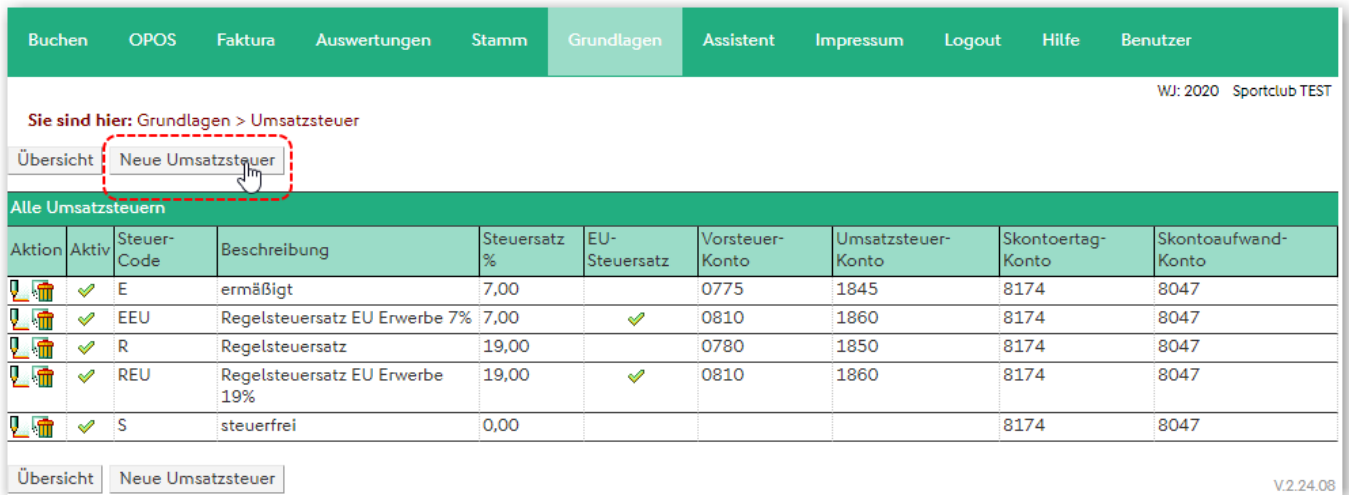
UStVA-Zuordnung: 36

Speichern

3. Neue STEUERSÄTZE anlegen

Das Anlegen von neuen Steuersätzen erfolgt unter *Grundlagen > Umsatzsteuer > Neue Umsatzsteuer*. Zwei neue Steuersätze müssen angelegt werden:

- > ein neuer Regelsteuersatz mit 16%,
- > und ein neuer ermäßigter Steuersatz mit 5%.



Sie sind hier: Grundlagen > Umsatzsteuer

Übersicht **Neue Umsatzsteuer**

Alle Umsatzsteuern

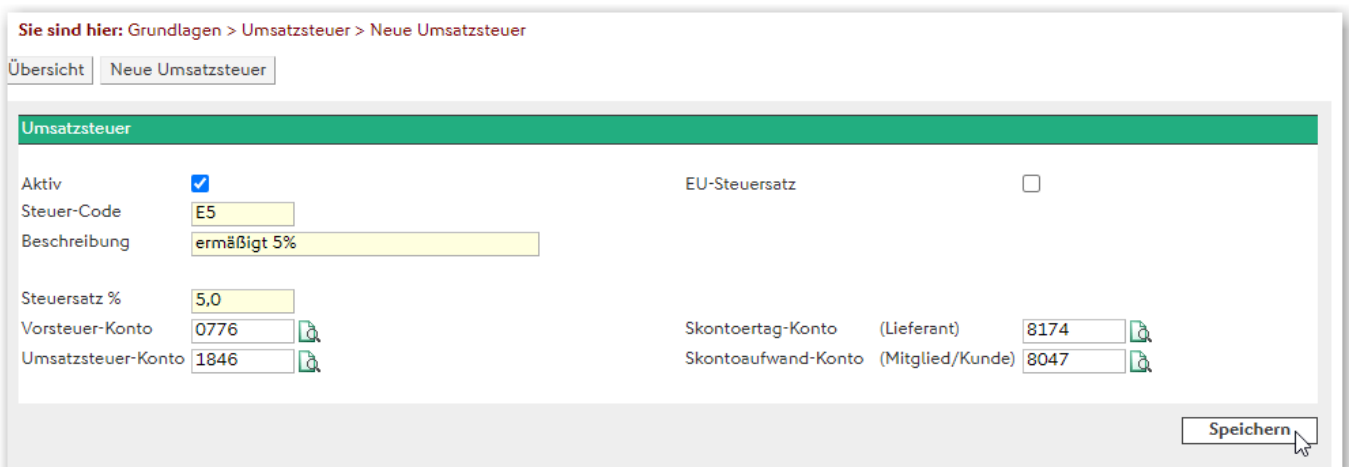
Aktion	Aktiv	Steuer-Code	Beschreibung	Steuersatz %	EU-Steuersatz	Vorsteuer-Konto	Umsatzsteuer-Konto	Skontoertrag-Konto	Skontoaufwand-Konto
	<input checked="" type="checkbox"/>	E	ermäßigt	7,00		0775	1845	8174	8047
	<input checked="" type="checkbox"/>	EEU	Regelsteuersatz EU Erwerbe 7%	7,00	<input checked="" type="checkbox"/>	0810	1860	8174	8047
	<input checked="" type="checkbox"/>	R	Regelsteuersatz	19,00		0780	1850	8174	8047
	<input checked="" type="checkbox"/>	REU	Regelsteuersatz EU Erwerbe 19%	19,00	<input checked="" type="checkbox"/>	0810	1860	8174	8047
	<input checked="" type="checkbox"/>	S	steuerfrei	0,00				8174	8047

Übersicht **Neue Umsatzsteuer**

V.2.24.08

3.1 Neuer Steuersatz *ermäßigt 5% (E5)*

- Menu: *Grundlagen > Umsatzsteuer > Neue Umsatzsteuer*
- Steuersatz mit den folgenden Daten anlegen:
 - Steuer-Code: **E5**
 - Beschreibung: **ermäßigt 5%**
 - Steuersatz %: **5,0**
 - Vorsteuer-Konto: **0776**
 - Umsatzsteuer-Konto: **1846**
 - Skontoertrag-Konto: **8174**
 - Skontoaufwand-Konto: **8047**



Sie sind hier: Grundlagen > Umsatzsteuer > Neue Umsatzsteuer

Übersicht **Neue Umsatzsteuer**

Umsatzsteuer

Aktiv EU-Steuersatz

Steuer-Code

Beschreibung

Steuersatz %

Vorsteuer-Konto Skontoertrag-Konto (Lieferant)

Umsatzsteuer-Konto Skontoaufwand-Konto (Mitglied/Kunde)

Speichern





3.2 Neuer *Regelsteuersatz 16% (R16)*


- Menu: *Grundlagen > Umsatzsteuer > Neue Umsatzsteuer*
- Steuersatz mit den folgenden Daten anlegen:
 - Steuer-Code: **R16**
 - Beschreibung: **Regelsteuersatz 16%**
 - Steuersatz %: **16,0**
 - Vorsteuer-Konto: **0783**
 - Umsatzsteuer-Konto: **1853**
 - Skontoertrag-Konto: **8174**
 - Skontoaufwand-Konto: **8047**

Sie sind hier: Grundlagen > Umsatzsteuer > Neue Umsatzsteuer

Übersicht Neue Umsatzsteuer

Umsatzsteuer

Aktiv	<input checked="" type="checkbox"/>	EU-Steuersatz	<input type="checkbox"/>
Steuer-Code	<input type="text" value="R16"/>		
Beschreibung	<input type="text" value="Regelsteuersatz 16%"/>		
Steuersatz %	<input type="text" value="16,0"/>		
Vorsteuer-Konto	<input type="text" value="0783"/> 	Skontoertrag-Konto (Lieferant)	<input type="text" value="8174"/> 
Umsatzsteuer-Konto	<input type="text" value="1853"/> 	Skontoaufwand-Konto (Mitglied/Kunde)	<input type="text" value="8047"/> 



4. Beispiele: Neue umsatzsteuerrelevante Erlös-/Einnahmekonten anlegen

4.1 Neues Konto **5006 Eintrittsgelder aus Wettkämpfen 5 % USt**

- Suchen und kopieren des Kontos *5005 Eintrittsgelder aus Wettkämpfen 7 % USt*
- Konto an folgenden Stellen anpassen und speichern:
 - Kontonummer: **5006**
 - Bezeichnung: **Eintrittsgelder aus Wettkämpfen 5 % USt**
 - Steuer-Code: **E5 ermäßigt 5%**
 - UStVA-Zuordnung: **35**

Sie sind hier: Stamm > Sachkonten > Neues Sachkonto

Übersicht Neues Sachkonto

Sachkonto Kostenrechnung Budget

Sachkonto

Kontonummer	5006	Konto aktiv	<input checked="" type="checkbox"/>
Bezeichnung	Eintrittsgelder aus Wettkämpfen 5 % USt	EU-Kennzeichen (innergemeinschaftliche Lieferungen/Erwerbe)	<input type="checkbox"/>
Steuer-Code	ermäßigt 5% <input checked="" type="checkbox"/> Fixiert	Zusatzfunktionen	

Kontenklasse	Zusatzfunktionen
Kontoklasse	Kontrolle (Konto)
Bebuchbar direkt	Kontrolle (Soll/Haben)
Kontotyp	Buchtext-Kürzel
Bilanzseite	Sachkonto-Gruppe
	UStVA-Zuordnung

Verkauf Keine Einschränkung
Keine Einschränkung
GuV-Konto
nicht zuzuordnen
35

Speichern

4.2 Neues Konto **8033 Erlöse 16 % USt Vereinsgastst. u.ä.**

- Suchen und kopieren des Kontos *8032 Erlöse 19 % USt Vereinsgastst. u.ä.*
- Konto an folgenden Stellen anpassen und speichern:
 - Kontonummer: **8033**
 - Bezeichnung: **Erlöse 16 % USt Vereinsgastst. u.ä.**
 - Steuer-Code: **R16 Regelsteuersatz 16%**
 - UStVA-Zuordnung: **35**

Sie sind hier: Stamm > Sachkonten > Neues Sachkonto

Übersicht Neues Sachkonto

Sachkonto Kostenrechnung Budget

Sachkonto

Kontonummer	8033	Konto aktiv	<input checked="" type="checkbox"/>
Bezeichnung	Erlöse 16 % USt Vereinsgastst. u.ä.	EU-Kennzeichen (innergemeinschaftliche Lieferungen/Erwerbe)	<input type="checkbox"/>
Steuer-Code	Regelsteuersatz 16% <input checked="" type="checkbox"/> Fixiert	Zusatzfunktionen	

Kontenklasse	Zusatzfunktionen
Kontoklasse	Kontrolle (Konto)
Bebuchbar direkt	Kontrolle (Soll/Haben)
Kontotyp	Buchtext-Kürzel
Bilanzseite	Sachkonto-Gruppe
	UStVA-Zuordnung

Verkauf Keine Einschränkung
Keine Einschränkung
GuV-Konto
nicht zuzuordnen
35

Speichern

5. Beispiele: Neue umsatzsteuerrelevante Aufwands-/Ausgabekonten anlegen

5.1 Neues Konto **8153 Wareneingang 5 % Vorsteuer**

- Suchen und kopieren des Kontos *8152 Wareneingang 7 % Vorsteuer*
- Konto an folgenden Stellen anpassen und speichern:
 - Kontonummer: **8153**
 - Bezeichnung: **Wareneingang 5 % Vorsteuer**
 - Steuer-Code: **E5 ermäßigt 5%**

Sie sind hier: Stamm > Sachkonten > Neues Sachkonto

Übersicht Neues Sachkonto

Sachkonto Kostenrechnung Budget

Sachkonto

Kontonummer	8153	Konto aktiv	<input checked="" type="checkbox"/>
Bezeichnung	Wareneingang 5 % Vorsteuer	EU-Kennzeichen (Inneregemeinschaftliche Lieferungen/Erwerbe)	<input type="checkbox"/>
Steuer-Code	ermäßigt 5% <input checked="" type="checkbox"/> Fixiert		

Kontenklasse	Zusatzfunktionen
Kontoklasse	Kontrolle (Konto)
Bebuchbar direkt	Kontrolle (Soll/Haben)
Kontotyp	Buchtext-Kürzel
Bilanzseite	Sachkonto-Gruppe
	UStVA-Zuordnung

Speichern

5.2 Neues Konto **8155 Wareneingang 16 % Vorsteuer**

- Suchen und kopieren des Kontos *8154 Wareneingang 19 % Vorsteuer*
- Konto an folgenden Stellen anpassen und speichern:
 - Kontonummer: **8155**
 - Bezeichnung: **Wareneingang 16 % Vorsteuer**
 - Steuer-Code: **R16 Regelsteuersatz 16%**

Sie sind hier: Stamm > Sachkonten > Neues Sachkonto

Übersicht Neues Sachkonto

Sachkonto Kostenrechnung Budget

Sachkonto

Kontonummer	8155	Konto aktiv	<input checked="" type="checkbox"/>
Bezeichnung	Wareneingang 16 % Vorsteuer	EU-Kennzeichen (Inneregemeinschaftliche Lieferungen/Erwerbe)	<input type="checkbox"/>
Steuer-Code	Regelsteuersatz 16% <input checked="" type="checkbox"/> Fixiert		

Kontenklasse	Zusatzfunktionen
Kontoklasse	Kontrolle (Konto)
Bebuchbar direkt	Kontrolle (Soll/Haben)
Kontotyp	Buchtext-Kürzel
Bilanzseite	Sachkonto-Gruppe
	UStVA-Zuordnung

Speichern

6. Übersicht neu angelegte Konten

Die folgende Abbildung ist eine Bildmontage.

Aktion	Aktiv	Kto	Bezeichnung	St.-Bereiche	Kontoklasse	Steuer-Code	Steuer-Code Wert	Steuer-Code Fix	UStVA
	<input checked="" type="checkbox"/>	0776	Abziehbare Vorsteuer 5 %		Vorsteuer			✓	66
	<input checked="" type="checkbox"/>	0783	Abziehbare Vorsteuer 16 %		Vorsteuer			✓	66
	<input checked="" type="checkbox"/>	1846	Umsatzsteuer 5 %		Umsatzsteuer			✓	36
	<input checked="" type="checkbox"/>	1853	Umsatzsteuer 16 %		Umsatzsteuer			✓	36
	<input checked="" type="checkbox"/>	5006	Eintrittsgelder aus Wettkämpfen 5 % USt *	Zweckbetrieb Sport	Verkauf	E5	5,00	✓	35
	<input checked="" type="checkbox"/>	8033	Erlöse 16 % USt Vereinsgastst. u.ä. *	Geschäftsbetrieb andere	Verkauf	R16	16,00	✓	35
	<input checked="" type="checkbox"/>	8153	Wareneingang 5 % Vorsteuer *	Geschäftsbetrieb andere	Einkauf	E5	5,00	✓	
	<input checked="" type="checkbox"/>	8155	Wareneingang 16 % Vorsteuer *	Geschäftsbetrieb andere	Einkauf	R16	16,00	✓	

* Beispiele für neu angelegte Einnahme-Konten (Erlöskonten)

* Beispiele für neu angelegte Ausgabe-Konten (Aufwandskonten)

7. Übersicht neu angelegte Steuersätze

Die folgende Abbildung ist eine Bildmontage.

Aktion	Aktiv	Steuer-Code	Beschreibung	Steuersatz %	EU-Steuersatz	Vorsteuer-Konto	Umsatzsteuer-Konto	Skontoertag-Konto	Skontoaufwand-Konto
	<input checked="" type="checkbox"/>	E5	ermäßigt 5%	5,00		0776	1846	8174	8047
	<input checked="" type="checkbox"/>	R16	Regelsteuersatz 16%	16,00		0783	1853	8174	8047