



DFBnet

Vereinsverwaltung

DFBnet Verein

Anleitung

- Auswertung zur Bestandserhebung der Landessportbünde -

①	WICHTIGE ANMERKUNG VORAB	2
①	EINFÜHRUNG	2
②	WELCHE DATEN WERDEN AUSGEWERTET?	3
③	EINGABE LSB-VEREINSNUMMER U. KONTROLLE BUNDESLAND	4
④	ZUORDNUNG SPORTART UND FACHVERBAND	5
⑤	ERZEUGEN UND HERUNTERLADEN DER JAHRGANGSDATEI.....	7
⑥	TIPP: DATENLÜCKEN AUFSPÜREN!.....	9

① Wichtige Anmerkung vorab

Die Generierung der Jahrgangsdatei zur Bestandserhebung der Landessportbünde erfolgt in DFBnet Verein ausschließlich unter dem Menüpunkt **Information > Auswertungen > DOSB-Statistik**. Der Menüpunkt "LSB-Statistik" ist hierfür NICHT geeignet.

① Einführung

Die Landessportbünde (LSB) in Deutschland erheben jährlich mit Stichtag 01.01. (ACHTUNG Ausnahmen, z.B. Hamburger Sportbund: 01.10.) die Mitgliederdaten ihrer Vereine, die sogenannte **Bestandserhebung**. Diese enthält die Anzahl der Mitglieder eines Vereins, ausgewertet nach Geburtsjahrgang, Geschlecht, Sportart und Fachverband.

Diese Schnellhilfe beschreibt den Prozess, wie in der Anwendung DFBnet Verein, die Datei zur jahrgangsweisen Bestandsmeldung generiert wird.

Der Prozess basiert auf der vom Deutschen Olympischen Sportbund (DOSB) aufgesetzten, bundesweit einheitlichen Schnittstelle, die per DOSB-Beschluss bereits im Jahre 2003 eingeführt wurde. Detailinformationen finden Sie [hier](#):

www.dosb.de > Service > Download-Center > Schnittstelle Bestandsdaten

Auszug aus der Schnittstellen-Beschreibung des DOSB:

1.1 Zielsetzung

Dieses Dokument beschreibt eine Schnittstelle zur jährlichen Erhebung von Bestandsdaten für Vereine. Die beteiligten Landessportverbände werden in Zukunft den Import von Bestandsdaten in dem Format, wie sie in diesem Dokument beschrieben sind, unterstützen.

Am Ende des Prozesses steht in DFBnet Verein das Herunterladen der Datei **123456ja.dat** (Bayern: 123456jb.dat). Die Datei muss anschließend an Ihren zuständigen LSB übermittelt werden.

Da die Landessportbünde unterschiedliche Datenverarbeitungssysteme verwenden, können wir an dieser Stelle keine Aussage darüber treffen, wie die Übermittlung an Ihren LSB stattfindet. Einige Landessportbünde bieten die Möglichkeit, die Jahrgangsdatei über deren Internetportal hochzuladen. Kontaktieren Sie hierzu bitte Ihren Landessportbund.

Für eine erfolgreiche Generierung der Jahrgangsdatei in DFBnet Verein empfehlen wir folgende Reihenfolge:

1. Eingabe der LSB-Vereinsnummer. [Kapitel 3](#)
Mein Portal > Administration > Stammdaten > Vereinsdaten
2. Zuordnen der Abteilungen zu "DOSB Sportart" und "DOSB Fachverband". [Kapitel 4](#)
Information > Auswertungen > DOSB-Statistik > Konfiguration
3. (optional) Datenprüfung, um Datenlücken aufzuspüren und zu beseitigen. [Kapitel 6](#)
Information > Mitglieder > Mitgliederlisten > Neue Mitgliederliste
4. Erzeugen der Jahrgangsdatei. [Kapitel 5](#)
Information > Auswertungen > DOSB-Statistik > Mitgliederdaten

② Welche Daten werden ausgewertet?

In der Bestandserhebung werden die Mitgliederdaten in Abhängigkeit des Stichtages (in der Regel 01.01.) ausgewertet hinsichtlich Geburtsjahrgang, Geschlecht, Abteilungszugehörigkeit und Abteilungsstatus.

Somit sind in DFBnet Verein folgende Daten eines Mitgliedes relevant für die Bestandserhebung:

- Geburtsdatum
- Geschlecht
- Abteilungseintrittsdatum
- Abteilungsaustrittsdatum (wenn das Mitglied aus einer Abteilung ausgetreten ist)
- Abteilungsstatus*

Mein Portal Information Finanzen Organisation Kommunikation Hilfe Arnold Kuzorra

Mitglieder Mitgliederlisten Personenabgleich mit DFBnet Pass

Übersicht Neues Mitglied Mitglied suchen

Adresse bearbeiten > Max Mustermann (067) Bitte bei Bedarf eine Liste wählen mustermann

Adresse Zusatzdaten Abteilungszuordnung Beitragszuordnungen Zahlungsdaten Debitorenkonto Ehrungen Zeiträume Notiz Änderungshistorie

Adresse

Mitglieds-Nr: 067 Titel: (keiner)

Anrede: Herr Briefeanrede: Sehr geehrter Herr [Nachname]

Vorname: Max Nachname: Mustermann

Straße: Gartenweg 1 Zusatzadresse:

PLZ: 60599 Ort: Frankfurt

Land: Deutschland

Geburtsdatum: 31.01.1978 37 Jahre Geschlecht: männlich

Familienstand: verheiratet

Kommunikationsdaten 1

Art des Eintrags: Privat in Übersicht anzeigen Beschreibung: Zuhause

Telefon: 069 12 34 56 789 Fax:

Mobil: E-Mail:

Web:

Speichern Abbrechen Zurück

Adresse Zusatzdaten **Abteilungszuordnung** Beitragszuordnungen Zahlungsdaten Debitorenkonto Ehrungen Zeiträume Notiz Änderungshistorie

Abteilungszuordnung

Aktionen	Abteilung	Abteilungseintritt am	Abteilungsausritt am	Status	Beiträge
	Fußball	01.01.2001		Aktiv	Ja
	Leichtathletik	05.07.1999	30.06.2013	Passiv	Nein

* nach aktuellen Informationen erfolgt KEINE Unterscheidung mehr beim Status. Beim Einlesen der Jahrgangsdatei in ihr Datenverarbeitungssystem addieren die Landessportbünde aktive und passive Mitglieder des gleichen Jahrgangs (ACHTUNG Ausnahmen: z.B. LSB Sachsen, passive Mitglieder werden ignoriert). Die DOSB-Schnittstellenbeschreibung enthält noch die Unterscheidung in aktive und passive Mitglieder.

③ Eingabe LSB-Vereinsnummer u. Kontrolle Bundesland

Nach DOSB-Schnittstellebeschreibung (s. [Kapitel 1](#)) besteht eine vollständige **LSB-Vereinsnummer** aus einer **10-stelligen Zahl**. Diese wird zur Vereinsidentifikation in die Jahrgangsdatei geschrieben. Ferner wird sie automatisch in gekürzter Form (6-stellig) zur korrekten Benennung der Jahrgangsdatei verwendet (s. [Kapitel 5](#)).

Die Eingabe der LSB-Vereinsnummer erfolgt in DFBnet Verein unter *Mein Portal > Administration > Stammdaten > Vereinsdaten > LSB-Vereinsnummer*.

Kontrollieren Sie bitte unbedingt, ob das korrekte **Bundesland** eingetragen ist. Wenn nicht, bitte das richtige Bundesland angeben, das ist insbesondere für Vereine in Bayern und Nordrhein-Westfalen sehr wichtig.

The screenshot shows the 'Vereinsdaten' form in the DFBnet Verein system. The 'Bundesland' dropdown menu is highlighted with a red dashed box, and the 'LSB-Vereinsnummer' field contains the value '1234567890', also highlighted with a red dashed box. A red text overlay reads 'Muss eine 10-stellige Zahl sein!'.

Sollte die Ihnen bekannte LSB-Vereinsnummer aus weniger als 10 Zahlen bestehen, füllen Sie bitte das Eingabefeld nach vorne mit führenden NULLEN auf. Ein Beispiel:

Vorliegende 5-stellige LSB-Vereinsnummer: 81599
 Einzugebende 10-stellige LSB-Vereinsnummer: 0000081599

The screenshot shows the 'LSB-Vereinsnummer' field in the DFBnet Verein system. The field contains the value '0000081599' and is highlighted with a red dashed box.

Erfragen Sie im Zweifelsfall bei Ihrem zuständigen Landessportbund die korrekte LSB-Vereinsnummer Ihres Vereins.

④ Zuordnung Sportart und Fachverband

Für eine korrekte Bestandserhebung müssen den in DFBnet Verein vorhandenen **Abteilungen** die entsprechende **DOSB-Sportart** und der entsprechende **DOSB-Fachverband** zugeordnet werden. Die Zuordnung erfolgt unter *Information > Auswertungen > DOSB-Statistik > Konfiguration*. In den hinterlegten Listen werden Ihnen in Klammern „(....)“ die offiziellen Codes angezeigt.

4.1 Zuordnung 'DOSB Sportart'

Ordnen Sie allen Abteilungen, die nach den Bestimmungen Ihres Landessportbundes gemeldet werden müssen, die entsprechende **DOSB Sportart** zu.

4.2 Zuordnung 'DOSB Fachverband'

Ordnen Sie allen Abteilungen, die nach den Bestimmungen Ihres Landessportbundes gemeldet werden müssen, den entsprechenden **DOSB Fachverband** zu.

Beachten Sie bitte eventuelle Besonderheiten Ihres LSB, nicht alle hinterlegten Fachverbände können gegebenenfalls verwendet werden. Beispiel: In den Verbänden BSB Nord, BSB Freiburg und WLSB gibt es keinen Fachverband für "Prävention und Rehabilitation", der korrekte Fachverband ist hier: "Behinderten- u. Rehabilitationssport".

4.3 Kontrolle der Zuordnung und 'Speichern'

Kontrollieren Sie die Zuordnung *Abteilung* ⇒ *DOSB Sportart* ⇒ *DOSB Fachverband* und speichern Sie die Daten ab mit Klick auf **Speichern**.

DOSB Sportarten zuweisen

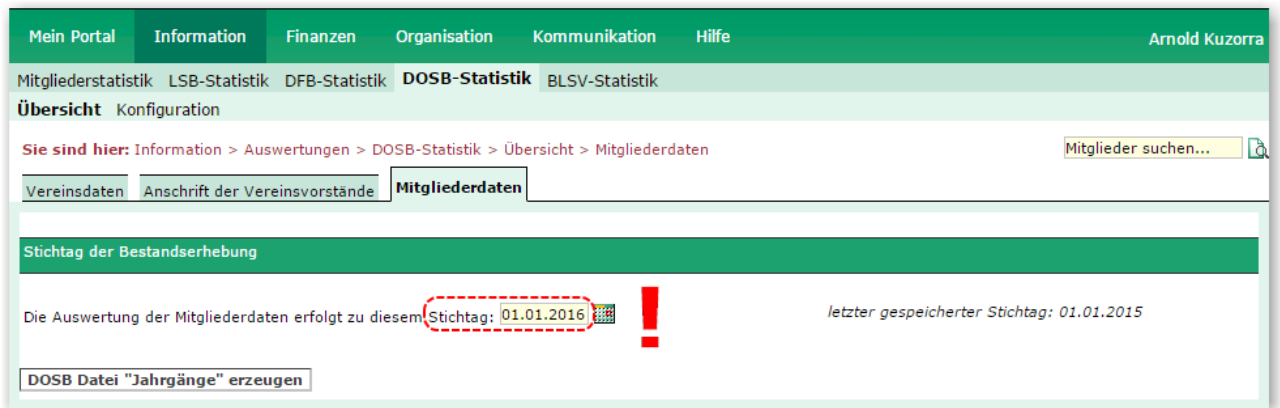
Abteilung	DOSB Sportart	DOSB Fachverband
Hauptverein	(keine) ▼	(keins) ▼
Baseball	Baseball 0019 ▼	Baseball- u. Softball 0011 ▼
Fußball	Fussball 0081 ▼	Fußball 0030 ▼
Hockey	Hockey 0101 ▼	Hockey 0037 ▼
Leichtathletik	Leichtathletik allg. 0141 ▼	Leichtathletik 0050 ▼
Tennis	Tennis 0274 ▼	Tennis 0083 ▼

Speichern **Abbrechen**

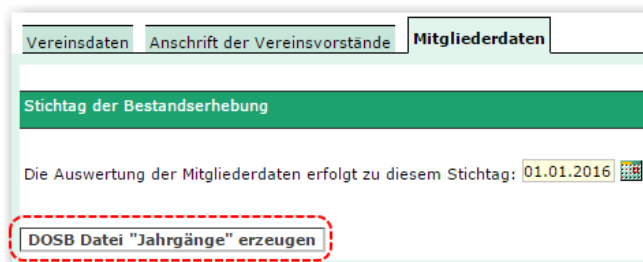
5 Erzeugen und herunterladen der Jahrgangsdatei

Gehen Sie zu *Information > Auswertungen > DOSB-Statistik > Mitgliederdaten*. Führen Sie bitte folgende Schritte aus, um eine korrekte Jahrgangsdatei zu erhalten. Reihenfolge beachten!

1. Tragen Sie das Datum des **Stichtages** ein, der nächste 01.01. wird vorgeblendet. Rechts wird der zuletzt gespeicherte Stichtag angezeigt (bei erstmaliger Nutzung: "keiner").



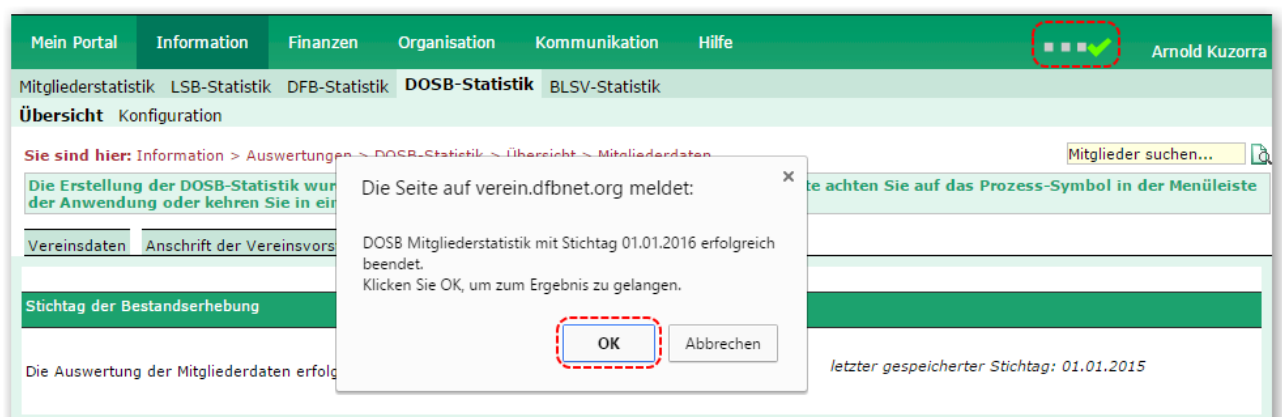
2. Starten Sie die Auswertung mit Klick auf **DOSB Datei "Jahrgänge" erzeugen**.



Je nach Anzahl der Mitglieder kann der Prozess einige Minuten dauern (bis zu 5 Minuten für 1.000 Mitglieder).

Nehmen Sie in der Zwischenzeit keine Datenänderungen vor!

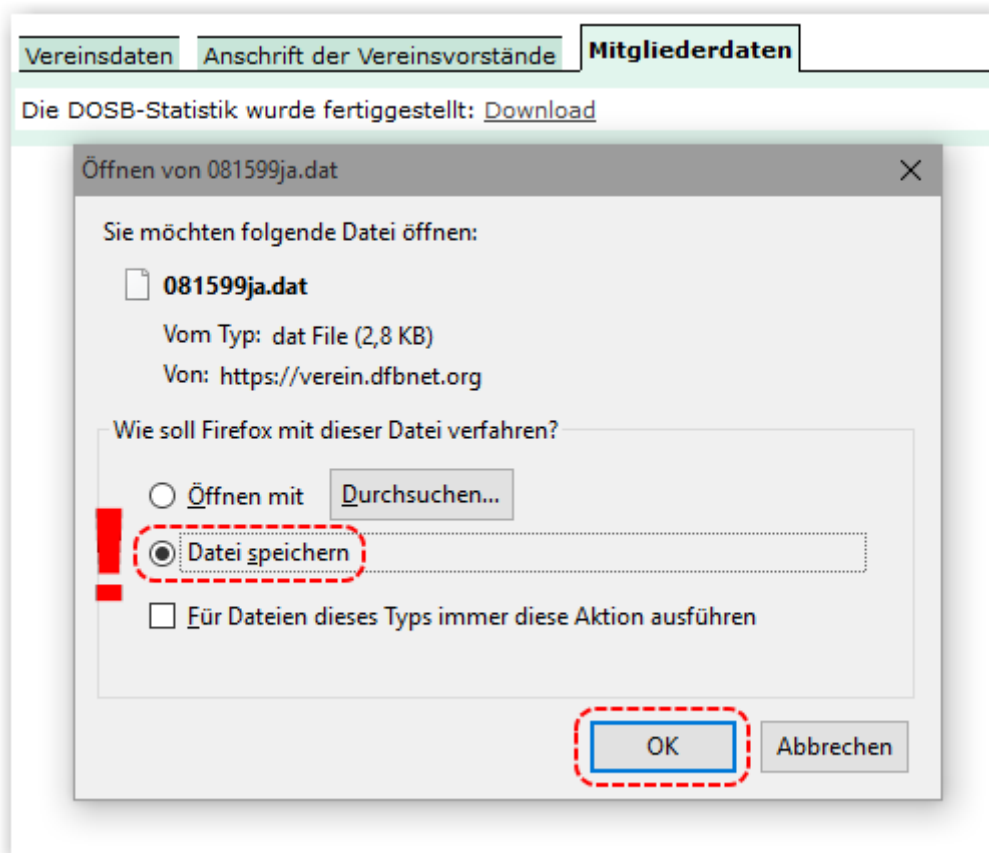
3. Sie erhalten eine Erfolgsmeldung, wenn der Prozess beendet wurde. Mit Klick auf **OK** gelangen Sie zum Ergebnis.



4. Wählen Sie **Datei speichern** und speichern Sie die Jahrgangsdatei *123456ja.dat* (Bayern: 123456jb.dat) auf Ihrem Computer (Speicherort merken!). Ein formal korrekter Dateiname wird automatisch erzeugt, die Datei bitte keinesfalls öffnen oder den Dateinamen verändern, sie könnte dadurch unbrauchbar werden!

ACHTUNG --- Je nach verwendetem Browser (z.B. Mozilla Firefox, Google Chrome, Safari, Microsoft Edge, Microsoft Internet Explorer) und dessen Einstellungen erfolgt das Herunterladen bzw. Speichern der Jahrgangsdatei in unterschiedlicher Art und Weise. Viele Browser legen heruntergeladene Dateien automatisch in den Ordner „Downloads“.

Das folgende Beispiel zeigt das Herunterladen unter Verwendung des Browsers „Mozilla Firefox“ (Version 43.0.4).



Nach dem Herunterladen können Sie die Datei an Ihren Landessportbund übermitteln. Da die Landessportbünde unterschiedliche Datenverarbeitungssysteme verwenden, kann an dieser Stelle keine Aussage darüber getroffen werden, wie die Übermittlung an Ihren LSB stattfindet.

In der Regel stellen die Landessportbünde ihren Vereinen sogenannte Portale über das Internet bereit. Dort kann die Jahrgangsdatei zur Bestandserhebung hochgeladen werden.

⑥ Tipp: Datenlücken aufspüren!

Vor generieren der Jahrgangsdatei ist es sinnvoll, Lücken in den relevanten Mitgliederdaten aufzuspüren und gegebenenfalls zu schließen. Hierzu eignen sich entsprechend zusammengestellte

Mitgliederlisten: *Information > Mitglieder > Mitgliederlisten > Neue Mitgliederliste.*

Eine Anleitung, wie in DFBnet Verein eine neue Mitgliederliste angelegt wird, steht Ihnen als PDF [hier](#) zur Verfügung. Geeignete Filter bzw. Datenfelder sind:

- Filter: ***Abteilung: (keine)***
Mitglieder ohne Abteilungszugehörigkeit werden angezeigt.
- Filter: ***Geschlecht: (keins)***
Mitglieder ohne Geschlecht werden angezeigt.
- Datenfeld: ***Geburtsdatum***
Anzeige des Geburtsdatums, fehlende durch sortieren aufspüren.