



DFB-MEDIEN

Freigabemitteilung		Kommunikationsdaten Spielberech-		Version: R4.96
		tigungsliste		
System:		DFBnet		
Speicherpfad/Dokument:		140617_DFBnet_Kommunikationsdaten_Spielberech-		
		tigungsliste_Freigabemitteilung_4.96		
	Erstellt:	Letzte Änderung:	Geprüft:	Freigabe:
Datum:	17.06.2014	17.06.2014	17.06.2014	18.06.2014
Version:	1.0	1.0	1.0	1.0
Name:	Lieven Schneider	Lieven Schneider	Eva Wolff	Thomas Heyne

© 2014 DFB-Medien GmbH & Co. KG

Alle Texte und Abbildungen wurden mit größter Sorgfalt erarbeitet, dennoch können etwaige Fehler nicht ausgeschlossen werden. Eine Haftung der DFB-Medien, gleich aus welchem Rechtsgrund, für Schäden oder Folgeschäden, die aus der An- und Verwendung der in diesem Dokument gegebenen Informationen entstehen können, ist ausgeschlossen.

Das Dokument ist urheberrechtlich geschützt. Die Weitergabe sowie die Veröffentlichung dieser Unterlage sind ohne die ausdrückliche und schriftliche Genehmigung der DFB-Medien nicht gestattet. Zuwiderhandlungen verpflichten zu Schadensersatz. Alle Rechte für den Fall der Patenterteilung oder der GM-Eintragung vorbehalten.



DFB-MEDIEN

Die in diesem Dokument verwendeten Soft- und Hardwarebezeichnungen sind in den meisten Fällen auch eingetragene Warenzeichen und unterliegen als solche den gesetzlichen Bestimmungen.

Inhaltsverzeichnis

1. Ziel des Dokuments	3
2. Kommunikationsdaten.....	3
2.1 Beschreibung Eingabemaske und -felder	3
2.2 Erfassung bzw. Änderung einer E-Mail-Adresse	4
2.3 Löschen einer E-Mail-Adresse.....	5
3. Liste aller Spieler.....	5
4. Nachrichten an Mannschaft verschicken	6
5. Vorgang aus Sicht der Spieler/innen	7
6. Zusammenfassung.....	8
7. Abbildungsverzeichnis	9



1. Ziel des Dokuments

Das nachfolgende Dokument beschreibt die funktionale Erweiterung der Spielberechtigungsliste in der Version 4.96 im Bereich Spielberichte um die Kommunikationsdaten der Spieler/innen.

2. Kommunikationsdaten

Zukünftig können Mannschaftsverantwortliche in der Spielberechtigungsliste unter Kommunikationsdaten die E-Mail-Adressen der Spieler/innen zum Zwecke der Kommunikation und Organisation innerhalb der Mannschaft erfassen und pflegen (siehe Abbildung 1).

Die Sichtbarkeit der Kommunikationsdaten ist auf Mannschaftsverantwortliche beschränkt.

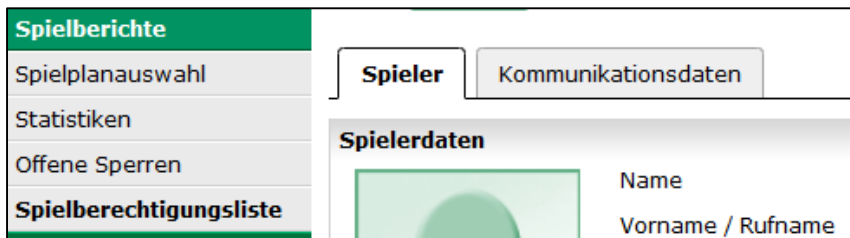


Abbildung 1: Reiter Kommunikationsdaten

2.1 Beschreibung Eingabemaske und -felder

Der Reiter „Kommunikationsdaten“ stellt eine Maske zur Erfassung einer neuen bzw. Änderung einer bestehenden E-Mail-Adresse bereit (siehe Abbildung 2). Nachfolgend werden die vorhandenen Felder beschrieben:

Gültige E-Mailadresse: Dieses Feld zeigt die E-Mail-Adresse des Spielers/der Spielerin, sofern diese nach der Erfassung bzw. Änderung von dem Spieler/der Spielerin bestätigt wurde. Der Mannschaftsverantwortliche kann nur an gültige E-Mail-Adressen Nachrichten verschicken (siehe später Kapitel 4). Direkte Änderungen an diesem Feld sind nicht möglich.

Neue E-Mailadresse: In diesem Feld kann eine E-Mail-Adresse vom Mannschaftsverantwortlichen zur Ersterfassung oder zur Änderung eingetragen werden. Bei Bestätigung durch den Spieler/der Spielerin wird die E-Mail-Adresse in das Feld „Gültige E-Mailadresse“ übernommen. Solange keine Bestätigung oder Ablehnung des Spielers/der Spielerin erfolgte, wird der Eintrag temporär für eine Frist von 7 Tagen vorgehalten.

Info-Mail: Nach Eintragung bzw. Änderung wird in diesem Feld der Zeitpunkt der Zusendung einer Benachrichtigungsmail angezeigt. **Hinweis:** Es wird der Zeitpunkt der Zusendung angegeben. Dies ist keine Garantie, dass die E-Mail erfolgreich zugestellt wurde.

Frist abgelaufen: Sofern der Spieler/die Spielerin nicht innerhalb von 7 Tagen auf die Benachrichtigungsmail reagiert, wird der Fristablauf in diesem Feld angezeigt. Dadurch wird der temporäre Eintrag im Feld „Neue E-Mailadresse“ automatisch entfernt.



Datum	Zeit	Benutzer	Kennung	Aktion
-------	------	----------	---------	--------

Abbildung 2: Maske Kommunikationsdaten

Die Historie zeigt *Datum*, *Zeit*, *Benutzer*, *Kennung* und *Aktion* der Mannschftsverantwortlichen an (siehe Abbildung 2). Ebenso werden Bestätigung bzw. Ablehnung der Spieler/innen aus der Benachrichtigungsmail hier mit *Datum*, *Zeit* und *Aktion* angezeigt.

2.2 Erfassung bzw. Änderung einer E-Mail-Adresse

Nach Erfassung bzw. Änderung einer E-Mail-Adresse in das Feld „Neue E-Mailadresse“ und anschließender Speicherung, wird an die eingetragene Adresse eine E-Mail mit Informationen über die Eintragung bzw. Änderung gesendet (siehe später Kapitel 5). Die Zusendung wird in dem Feld „Info-Mail“ und mit einem Eintrag in der Historie protokolliert (siehe Abbildung 3).

Datum	Zeit	Benutzer	Kennung	Aktion
2014-06-17	10:46:22.502			E-Mailadresse ... erfasst. Info-Mail an ... versendet

Abbildung 3: Erfassung einer E-Mail-Adresse

Hinweis: Nur für Spieler/innen die mindestens 13 Jahre alt sind, ist es möglich eine E-Mail-Adresse zu erfassen. Für jüngere Spieler/innen erscheint eine Fehlermeldung (siehe Abbildung 4).



The screenshot shows a user profile page for a player. At the top left is a green placeholder for a profile picture. To its right, the text reads "13.08.2002". Below this is a section titled "Fehlermeldungen / Hinweise" with a red error message: "Spieler und Spielerinnen müssen mindestens 13 Jahre alt sein, damit für sie Kommunikationsdaten gespeichert werden können". There are two tabs: "Spieler" and "Kommunikationsdaten", with the latter being active. Below the tabs are four input fields: "Gültige E-Mailadresse" (empty), "Neue E-Mailadresse" (empty), "Info-Mail" (set to "Nein" with a date field "am"), and "Frist abgelaufen" (set to "Nein" with a date field "am"). At the bottom are "Zurück" and "Speichern" buttons.

Abbildung 4: Fehlermeldung für Spieler/innen unter 13 Jahren

2.3 Löschen einer E-Mail-Adresse

Der Mannschafstverantwortliche kann eine von den Spielern/Spielerinnen bestätigte E-Mail-Adresse aus dem Feld „Gültige E-Mailadressen“ über den Button „E-Mail-Adresse löschen“ aus dem System entfernen (siehe Abbildung 5).

The screenshot shows the same "Kommunikationsdaten" tab. The "Gültige E-Mailadresse" field now contains a blurred email address. To its right is a button labeled "E-Mail Adresse löschen". The "Info-Mail" field is now set to "Ja" with a date field "am" containing "17.06.2014 14:29". The "Frist abgelaufen" field remains "Nein" with a date field "am". "Zurück" and "Speichern" buttons are at the bottom.

Abbildung 5: Löschung einer E-Mail-Adresse

3. Liste aller Spieler

Die Spielberechtigungsliste wurde für die Mannschafstverantwortlichen um den Reiter „Alle Spieler“ erweitert. Dort sind alle aktiven und inaktiven Spieler/innen aufgeführt. In dieser Liste können Spieler/innen mit gültiger E-Mail-Adresse als Empfänger einer Nachricht an die Mannschaft an- bzw. abgewählt werden (siehe Abbildung 6).



DFB-MEDIEN

Aktive Spieler (42)		Inaktive Spieler (2)		Alle Spieler (44)		Dokumente	
Spielberechtigungsliste - in Bearbeitung							
<input checked="" type="checkbox"/>	Name	Vorname	Geb.	aktiv	E-Mailadresse		
	Künstlername	Rufname					
<input checked="" type="checkbox"/>	[Avatar]	[Name]	[Vorname]	[Geb.]	<input checked="" type="checkbox"/>	[E-Mailadresse]	
<input checked="" type="checkbox"/>	[Avatar]	[Name]	[Vorname]	[Geb.]	<input checked="" type="checkbox"/>	[E-Mailadresse]	
<input checked="" type="checkbox"/>	[Avatar]	[Name]	[Vorname]	[Geb.]	<input checked="" type="checkbox"/>	[E-Mailadresse]	
<input checked="" type="checkbox"/>	[Avatar]	[Name]	[Vorname]	[Geb.]	<input checked="" type="checkbox"/>	[E-Mailadresse]	
<input checked="" type="checkbox"/>	[Avatar]	[Name]	[Vorname]	[Geb.]	<input checked="" type="checkbox"/>	[E-Mailadresse]	

Abbildung 6: Lister aller Spieler/innen

4. Nachrichten an Mannschaft verschicken

Um eine Nachricht an Spieler/innen der Mannschaft verschicken zu können, müssen vorher die Empfänger mittels Anhängen ausgewählt werden (siehe dazu Kapitel 3).

Anschließend kann über den Button „Mail an ausgewählte Spieler schicken“ am Ende der Liste „Alle Spieler“ eine Nachricht verschickt werden (siehe Abbildung 7). Möglicherweise müssen Sie dazu in Ihren Browsereinstellungen Popups für das DFBnet erlauben (siehe Abbildung 8). Der erstellten Nachricht können Sie nun gewünschten Betreff und Inhalt hinzufügen und die Nachricht absenden.

Hinweis: Das Erstellen und der Versand der Nachricht findet über Ihr lokal installiertes E-Mail-Programm (Microsoft Outlook, Mozilla Thunderbird, o.ä.) statt. Das DFBnet stellt lediglich die Empfänger für Sie zusammen.

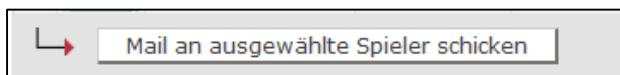


Abbildung 7: Button Mail verschicken



Abbildung 8: Popup Meldung

5. Vorgang aus Sicht der Spieler/innen

Die Spieler/innen werden über jede Eintragung bzw. Änderung der E-Mail-Adresse automatisch vom System benachrichtigt und erhalten in dieser Nachricht die nach dem Bundesdatenschutzgesetz (BDSG) erforderliche Möglichkeit zur Einwilligung bzw. zur Ablehnung in die Erhebung, Verarbeitung und Nutzung ihrer E-Mail-Adresse (siehe Abbildung 9). Bei Einwilligung wird die E-Mail-Adresse als gültige E-Mail-Adresse markiert und in das entsprechende Feld übernommen. Bei Ablehnung wird das temporär gefüllte Feld „Neue E-Mailadresse“ geleert (siehe Kapitel 2.1).

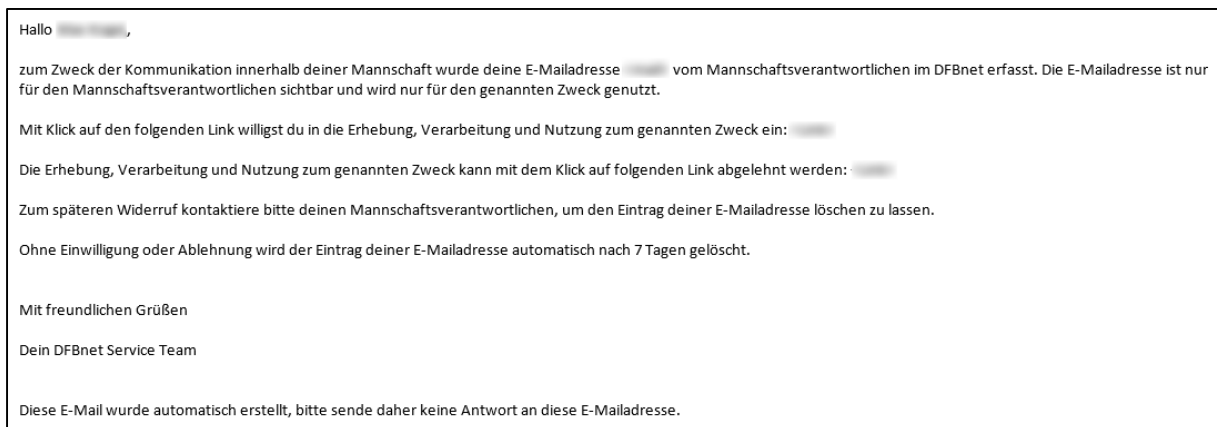


Abbildung 9: Benachrichtigungsmail an Spieler/innen bei Erfassung bzw. Änderung ihrer E-Mail-Adresse



DFB-MEDIEN

6. Zusammenfassung

Hier wird nochmals in Kurzform der Ablauf der Funktion vorgestellt:

- Neuer Reiter „Kommunikationsdaten“ für Mannschaftenverantwortliche bei Spieler/innen in der Spielberechtigungsliste. Sichtbarkeit nur für Mannschaftenverantwortliche.
- Erfassen (oder Änderung) einer E-Mail-Adresse durch Eintrag in das Feld „Neue E-Mailadresse“. Vorgang Speichern.
- Felder „Info-Mail“ und Historie werden aktualisiert und zeigen Zusendung einer Benachrichtigungsmail an Spieler/innen.
- Die Benachrichtigungsmail ist für 7 Tage gültig. Nach Fristablauf wird der Eintrag geleert. Das Feld „Frist abgelaufen“ wird aktualisiert.
- Die Spieler/innen erhalten eine Benachrichtigungsmail mit Möglichkeit der Einwilligung oder Ablehnung.
- Bei Einwilligung wird die E-Mail-Adresse in das Feld „Gültige E-Mailadresse“ übertragen. Bei Ablehnung wird das Feld „Neue E-Mailadresse“ geleert und das Feld „Gültige E-Mailadresse“ bleibt leer. Einwilligung/Ablehnung wird in der Historie angezeigt.
- Neuer Reiter „Alle Spieler“ für Mannschaftenverantwortliche auf der Spielberechtigungsliste. Sichtbarkeit nur für Mannschaftenverantwortliche.
- Durch Anhaken der Spieler/innen in der Liste „Alle Spieler“ können Empfänger für Nachrichten ausgewählt werden.
- Nachricht an ausgewählte Empfänger durch entsprechenden Button verschicken (dafür muss ein lokales E-Mail-Programm installiert und konfiguriert sein).
- Vorbereitete Nachricht mit eingetragenen Empfängern im lokalen E-Mail-Programm mit dem gewünschten Betreff und Inhalt füllen und absenden.



DFB-MEDIEN

7. Abbildungsverzeichnis

Abbildung 1: Reiter Kommunikationsdaten	3
Abbildung 2: Maske Kommunikationsdaten	4
Abbildung 3: Erfassung einer E-Mail-Adresse.....	4
Abbildung 4: Fehlermeldung für Spieler/innen unter 13 Jahren.....	5
Abbildung 5: Löschung einer E-Mail-Adresse	5
Abbildung 6: Lister aller Spieler/innen.....	6
Abbildung 7: Button Mail verschicken	6
Abbildung 8: Popup Meldung	6
Abbildung 9: Benachrichtigungsmail an Spieler/innen bei Erfassung bzw. Änderung ihrer E-Mail-Adresse.....	7