



DFB GMBH

RELEASE NOTES

SYSTEM: DFBnet **VERSION:** 8.40

SPEICHERPFAD/DOKUMENT: 211101_DFBnet_Verband_Freigabemitteilung_8_40

	Erstellt:	Letzte Änderung:	Geprüft:	Freigabe:
Datum:	01.11.2021		22.11.2021	22.11.2021
Version:	V1.0		V1.1	V1.1
Name:	T. THOMALLA		J. WOLF	T. HEYNE

© Juli 2021 | DFB GmbH

Alle Texte und Abbildungen wurden mit größter Sorgfalt erarbeitet, dennoch können etwaige Fehler nicht ausgeschlossen werden. Eine Haftung der DFB GmbH, gleich aus welchem Rechtsgrund, für Schäden oder Folgeschäden, die aus der An- und Verwendung der in diesem Dokument gegebenen Informationen entstehen können, ist ausgeschlossen.

Das Dokument ist urheberrechtlich geschützt. Die Weitergabe sowie die Veröffentlichung dieser Unterlage, ist ohne die ausdrückliche und schriftliche Genehmigung DFB GmbH nicht gestattet. Zuwiderhandlungen verpflichten zu Schadensersatz. Alle Rechte für den Fall der Patenterteilung oder der GM-Eintragung vorbehalten.

Die in diesem Dokument verwendeten Soft- und Hardwarebezeichnungen sind in den meisten Fällen auch eingetragene Warenzeichen und unterliegen als solche den gesetzlichen Bestimmungen.

WWW.DFBNET.ORG – WWW.FUSSBALL.DE

WELTMEISTER HERREN 1954 ★ 1974 ★ 1990 ★ 2014 ★ **FRAUEN** 2003 ★ 2007 ★
OLYMPIASIEGER FRAUEN 2016

SEITE 1 VON 8



DFB GMBH

Inhaltsverzeichnis

1	Vorbereitungen für die Einführung.....	3
1.1	Auswahl der Funktionstypen.....	3
1.2	Digitalen Ausweis aktivieren	4
2	Anzeige des digitalen Ausweises in der APP	5
3	Abbildungsverzeichnis	8
4	Bearbeitungshistorie	8



DFB GMBH

1 VORBEREITUNGEN FÜR DIE EINFÜHRUNG

Mit der Version 8.40 wurde der digitale Funktionärsausweis eingeführt. Zur Vergabe des digitalen Funktionärsausweises muss die Konfiguration in der DFBnet Verbandsverwaltung vorgenommen werden.

1.1 AUSWAHL DER FUNKTIONSTYPEN

In den Mandantenspezifischen Stammdaten kann der Mitarbeiterausweis je Funktionstyp konfiguriert werden.

Konfiguration - Mandantenspezifische Stammdaten

Konfiguration SR-Spenssätze | Ordnungsgelder | Ergebnismeldung | Artikelkonfiguration | Empfängerarten | Empfänger Verbandsjournal | Adressverzeichnisse | Konfiguration Verbandsseite | Digitaler Ausweis
Funktionstypen | Kontaktypen | Ehrungsarten | Konfiguration Online-Ehrungsantrag | Runde Geburtstage | Konfiguration VMB | Verwaltung | Schiedsrichtergestellung | SR-Sollberechnung | Spielverlegungen | Konfiguration SR-Spenspool

Auswahl

Verwaltungsebene: <Keine Auswahl>
Standardtyp: <Keine Auswahl>
Wird benötigt: ja

Funktionstypen

Anzahl der Funktionstypen: 196

Pos /	Wird benötigt	Bezeichnung	Verbandspezifisch	Verwaltungsebene	Abkürzung	Häufigkeit	Ausweis	St.	Altdaten-Id
1	ja	Präsident	Präsident	Landesverband		1	nein	✓	30002
1	ja	Vorsitzender/Präsident	Vorsitzender/Präsident	Verein		1	nein	✓	60001
1	ja	Kreisvorsitzender	Kreisvorsitzender	Kreis		1	nein	✓	40002
2	ja	Abteilungsleiter Fußball	Abteilungsleiter Fußball	Verein		1	nein	✓	
2	ja	Ehrenpräsident	Ehrenpräsident	Landesverband		1	nein	✓	30066
2	ja	Stellv. Kreisvorsitzender	Stellv. Kreisvorsitzender	Kreis		2	nein	✓	40003
3	ja	Vizepräsident	Vizepräsident	Landesverband		4	nein	✓	30003
3	ja	Jugendleiter	Jugendleiter	Verein		1	nein	✓	
3	ja	Kreiskassier	Kreiskassier	Kreis		1	nein	✗	40013
4	ja	Schriftwart	Schriftführer/Geschäftsführer	Verein		1	nein	✓	
4	ja	Ehrenkreisvorsitzender	Ehrenkreisvorsitzender	Kreis		999	nein	✗	40071
4	ja	Vizepräsident Frauen- und Mädchenfu...	Vizepräsident Frauen- und Mädchenfu...	Landesverband		1	nein	✗	
5	ja	Schatzmeister	Vereinskassier	Verein		1	nein	✓	
5	ja	Kreisjugendleiter	Kreisjugendleiter	Kreis		1	nein	✓	40006
5	ja	Vizepräsident Spelausschussvorsitze...	Vizepräsident Spelausschussvorsitze...	Landesverband		1	nein	✗	
6	ja	Pressewart	Pressewart	Verein		1	nein	✓	
6	ja	Kreisschiedsrichterobmann	Vorsitzender Kreisschiedsrichterauss...	Kreis		1	nein	✓	40004
6	ja	Vizepräsident Gesellschaftliche Veran...	Vizepräsident Gesellschaftliche Veran...	Landesverband		1	nein	✗	
7	ja	Schatzmeister	Vizepräsident Finanzen	Landesverband		1	nein	✓	30060
7	ja	Spielleiter Frauen	Spielleiter Frauen	Verein		1	nein	✓	

Detailangaben

Wird benötigt: Ausweis:
Bezeichnung: Häufigkeit:
Verbandspezifisch: Abkürzung:

Übernehmen Schließen

Abbildung 1 Konfiguration in den Stammdaten

Jeder Funktionstyp benötigt eine eigene Freischaltung des Ausweises. Hierzu muss in der Bearbeitung des Funktionstyps die Auswahl „Ausweis“ auf „ja“ gesetzt werden.

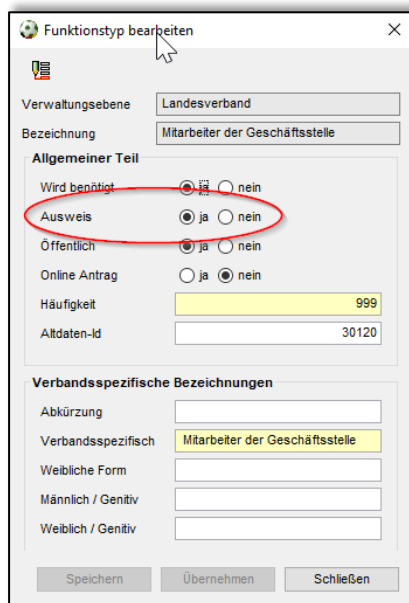


Abbildung 2 Aktivieren des Ausweises

1.2 DIGITALEN AUSWEIS AKTIVIEREN

Nach der Aktivierung des Ausweises für die einzelnen Funktionstypen muss der digitale Ausweis nun für den Verband freigeschaltet werden. Der Reiter digitaler Ausweis zeigt die verbandsspezifischen Konfigurationen an. Hier kann der Ausweis freigeschaltet und individualisiert werden.

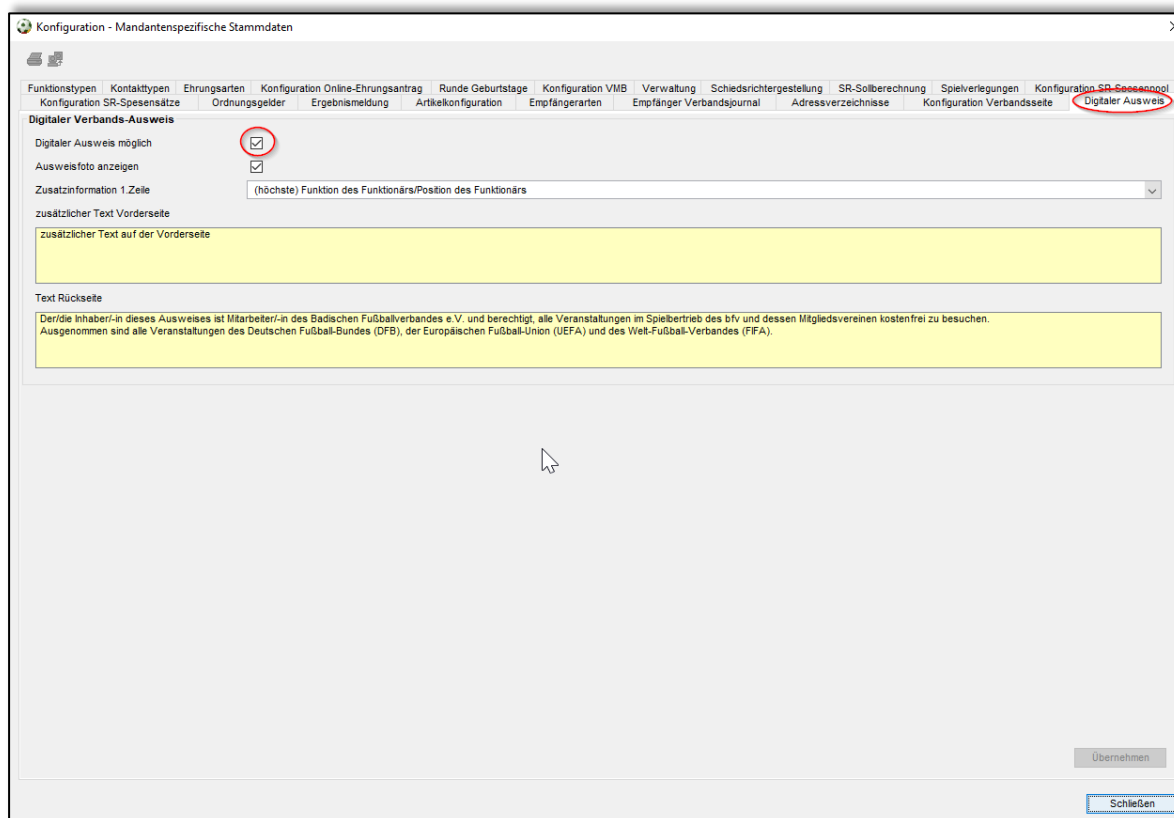


Abbildung 3 Aktivierung des digitalen Ausweises



DFB GMBH

2 ANZEIGE DES DIGITALEN AUSWEISES IN DER APP

Nach erfolgreicher Konfiguration ist der digitale Ausweis in der DFBnet App verfügbar.

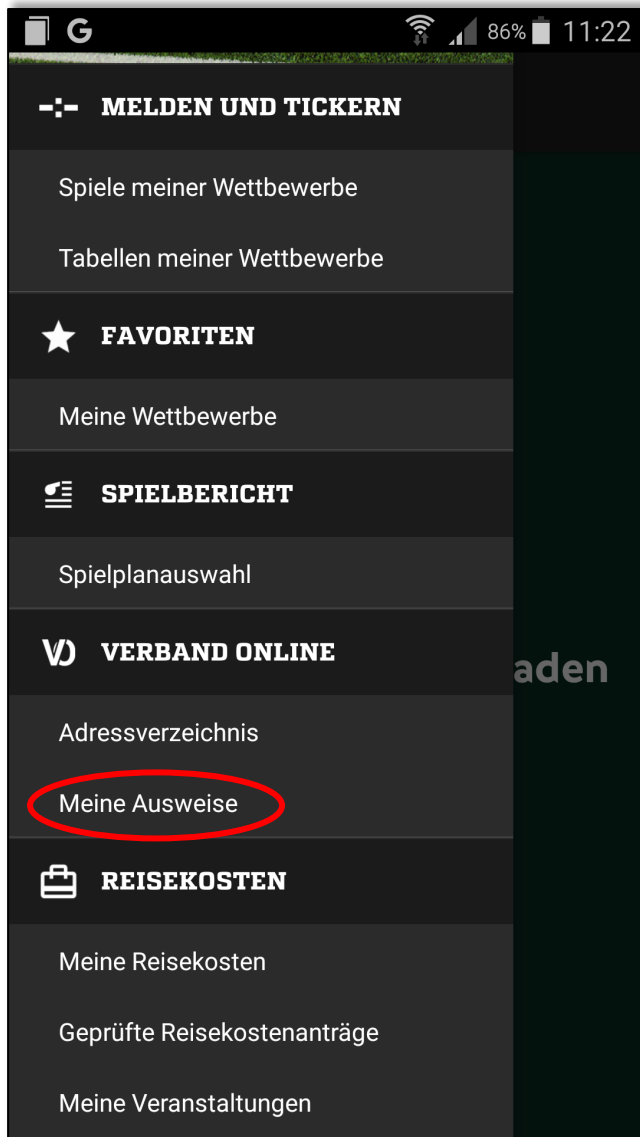


Abbildung 4 Auswahl in der APP



DFB GMBH

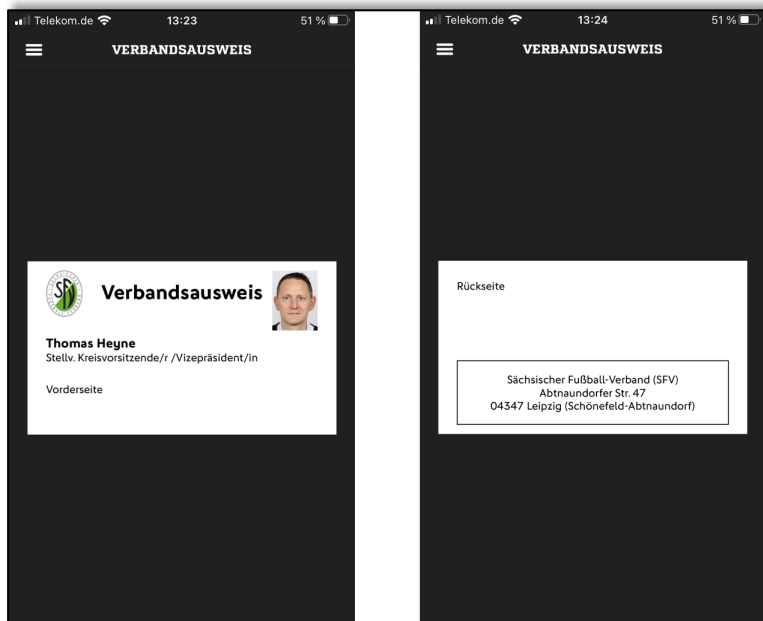


Abbildung 5 Vorder- und Rückseite im Hochformat

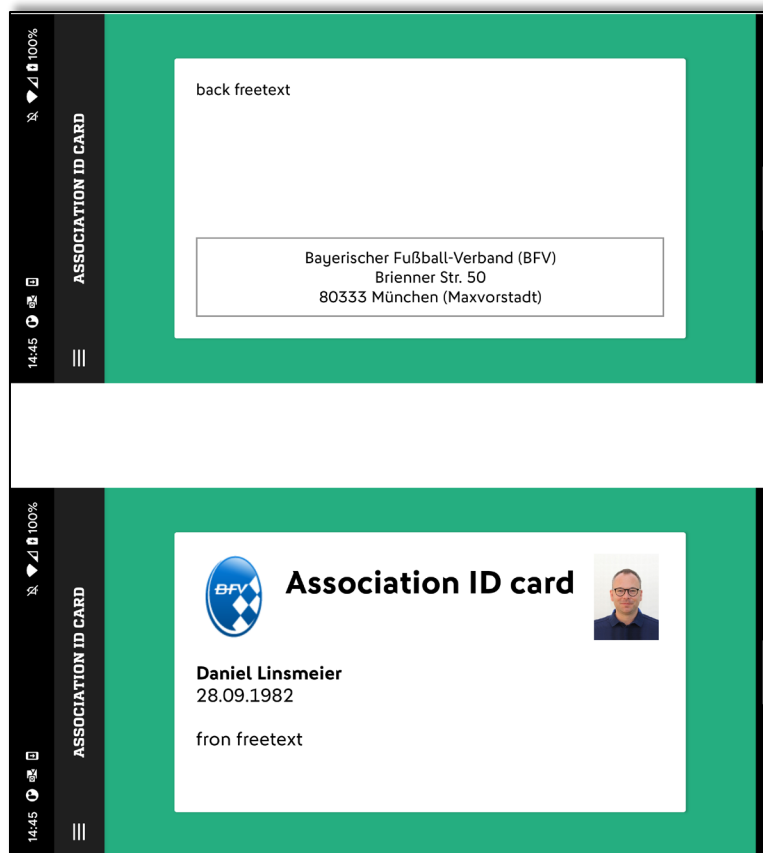


Abbildung 6 Vorder- und Rückseite im Querformat

Mit einem Swipe kann zwischen Vorder- und Rückseite gewechselt werden. Die Anzeige auf Vorder- und Rückseite wird, wie beschrieben, in der Verbandsverwaltung festgelegt.



DFB GMBH

Sollte ein Funktionär für mehrere Verbände tätig sein, so erhält er zu Beginn die Auswahlmöglichkeit.

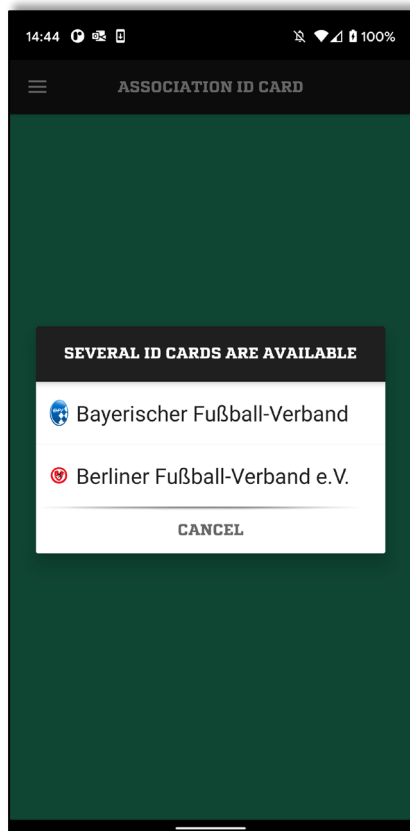


Abbildung 7 Auswahlmöglichkeit



DFB GMBH

3 ABBILDUNGSVERZEICHNIS

Abbildung 1 Konfiguration in den Stammdaten.....	3
Abbildung 2 Aktivieren des Ausweises.....	4
Abbildung 3 Aktivierung des digitalen Ausweises.....	4
Abbildung 4 Auswahl in der APP.....	5
Abbildung 5 Vorder- und Rückseite im Hochformat.....	6
Abbildung 6 Vorder- und Rückseite im Querformat	6
Abbildung 7 Auswahlmöglichkeit.....	7

4 BEARBEITUNGSHISTORIE

WANN	WER	WAS	VERSION
26.10.2021	TTH	Dokument erstellt	1.0
22.11.2021	JWO	Dokument überarbeitet	1.1