Anwender-Handbuch
Schiedsrichteransetzung

Datum:	01.3.2010
Projekt:	Schiedsrichteransetzung
Autor:	Martina Nörthen
Geprüft:	Petra Smerzinski
Version:	2.8
Status:	freigegeben

© 2010 DFB Medien GmbH & Co. KG

Alle Texte und Abbildungen wurden mit größter Sorgfalt erarbeitet, dennoch können etwaige Fehler nicht ausgeschlossen werden. Eine Haftung der DFB Medien, gleich aus welchem Rechtsgrund, für Schäden oder Folgeschäden, die aus der An- und Verwendung der in diesem Dokument gegebenen Informationen entstehen können, ist ausgeschlossen.

Das Dokument ist urheberrechtlich geschützt. Die Weitergabe sowie die Veröffentlichung dieser Unterlage, ist ohne die ausdrückliche und schriftliche Genehmigung der DFB Medien nicht gestattet. Zuwiderhandlungen verpflichten zu Schadensersatz. Alle Rechte für den Fall der Patenterteilung oder der GM-Eintragung vorbehalten.

Die in diesem Dokument verwendeten Soft- und Hardwarebezeichnungen sind in den meisten Fällen auch eingetragene Warenzeichen und unterliegen als solche den gesetzlichen Bestimmungen.

Zum Inhalt

Anwender-Handbuch Schiedsrichteransetzung ... 1
1. Programmstart ... 5
2. Einführung ... 6
3. allgemeiner Fensteraufbau ... 6
3.1 Sortieren von Antwortlisten ... 7
4. Dialogfenster „Mein Profil“ ... 7
5. Benutzerrollen ... 8
6. Schiedsrichterliste ... 9
6.1 Schiedsrichterdaten anzeigen/bearbeiten“ ... 10
6.1.1 Karteireiter: „Stammdaten“ ... 10
6.1.2 Karteireiter: „Qualifikation“ ... 11
6.1.3 Karteireiter: „Termine“ ... 12
6.1.4 Karteireiter: „Ausschluss“ (Ausschlussvereine) ... 16
6.1.5 Karteireiter: „Teams“ (Gespann zusammenstellen) ... 16
6.2 Schiedsrichterpool (pro Schiedsrichter) ... 19
6.3 Schiedsrichterteams ... 19
6.4 Geleitete/Geplante Ansetzungen ... 19
6.4.1 Anrechenbarkeit von Einsätzen ... 20
6.5 Anzeige von zurückgegebenen Spielen und bei Nichtantritt ... 21
6.5.1 Statistik ... 21
7. Reports zu den Schiedsrichterstammdaten ... 22
8. Staffelliste/ Staffeln bearbeiten ... 23
8.1 Staffeldaten bearbeiten ... 24
8.2 Mannschaftsabgabe an ein anderes SR- Gebiet ... 25
8.3 Zugriffsrechte für Staffel bearbeiten ... 26
8.4 Schiedsrichterpool der Staffel bearbeiten ... 27
8.5 Kopieren von Schiedsrichter-Pools ... 28
8.5.1 Kopieren aus „Nachbarstaffeln“ der laufenden Saison in eine gleichrangige Staffel der laufenden Saison ... 28
8.5.2 Kopieren aus „der korrespondierenden Staffel der vergangenen Saison“ ... 29
8.6 Erfassung von Beobachtungsnoten für mehrere Spiele/ Spieltage ... 29
8.7 Spielplan ... 30
9. Spielansetzung/ Übersicht ... 32
9.1 Sortiermöglichkeit in der manuellen Ansetzungsübersicht ... 33
9.2 Weitere Auskünfte in der Spielliste ... 33
9.2.1 Auskünfte zum Spiel ... 33
9.2.2 Auskünfte zur Staffel ... 34
9.2.3 Auskünfte zu den beteiligten Mannschaften ... 35
9.3 Manuelle Schiedsrichteransetzung ... 36

9.4 Schiedsrichter einteilen ... 37
9.4.1 Löschen oder absetzen einer Ansetzung ... 40
9.4.2 Ansetzung eines Schiedsrichterteams ... 40
9.5 Schiedsrichterrollen an ein anderes Gebiet delegieren ... 41
9.6 Gesamte Ansetzung delegieren (Austauschspiel) ... 42
9.7 Delegierung an einen Verein ... 43
9.8 Vorläufige Ansetzung ... 44
9.8.1 Beobachteransetzung ... 44
9.9 Bemerkung zum Spiel (variable Texteingabe) ... 44
9.10 Ansetzungsprobleme ... 45
9.10.1 Überschneidung von Einsätzen ... 45
9.11 Vorabinfo versenden ... 46
9.12 Vorläufige Schiedsrichteransetzung aufheben ... 47
9.13 Schiedsrichteransetzung fixieren ... 48
9.13.1 Bestätigungskontrolle ... 49
10. Schiedsrichteransetzung Sammelaustausch ... 51
10.1 Email bei Veränderungen im Schiedsrichter-Team (nach Fixierung) ... 52
10.2 Austauschspiel (ATS) zurückholen ... 53
11. Ansetzung aufheben ... 54
11.1 Nichtantritt eines Schiedsrichters- Nacherfassung des Schiedsrichters ... 55
11.2 Wiederverwendung eines Schiedsrichters bei Spielausfall ... 56
12. Historie bei Ansetzungen und Delegationen ... 56
13. Report aus der manuellen Ansetzung ... 58
14. Automatische Ansetzung ... 59
14.1 Überblick ... 59
14.2 Automatische Ansetzung durchführen ... 60
15. Ergebnisse der automatischen Ansetzung einsehen ... 63
16. Automatische Ansetzungen fixieren ... 63
17. Protokollierung von Bestätigungen ... 64
18. Reports erstellen ... 64
18.1 Reports zu den Einteilungen ... 65
18.1.1 SR-Einsatzplan Kurzfassung ... 66
18.1.2 SR-Einsatzplan Langfassung ... 66
18.1.3 SR-Einteilung ... 68
18.1.4 SR- Spielestatistik ... 69
18.1.5 SR- Austauschspiele ... 70
18.1.6 Spiele an Verein abgeben ... 71
18.1.7 Schiedsrichterkalender ... 71
18.1.8 „freie Schiedsrichter“ ... 73
18.1.9 Schiedsrichter Bewertungen ... 74
19. Verlegung/ Umbesetzung eines Spiels ... 75
20. Vorab-Infos: Unterschiedliche Texte für Schiedsrichter und Beobachter ... 76

21. Anhang 77
21.1 Glossar 77
22. Index 79

DFBnet Schiedsrichteransetzung

1. Programmstart

Um in die Applikation „Schiedsrichteransetzung“ zu gelangen, geben Sie in Ihren Browser folgende Internetadresse ein:

http://www.dfbnet.org

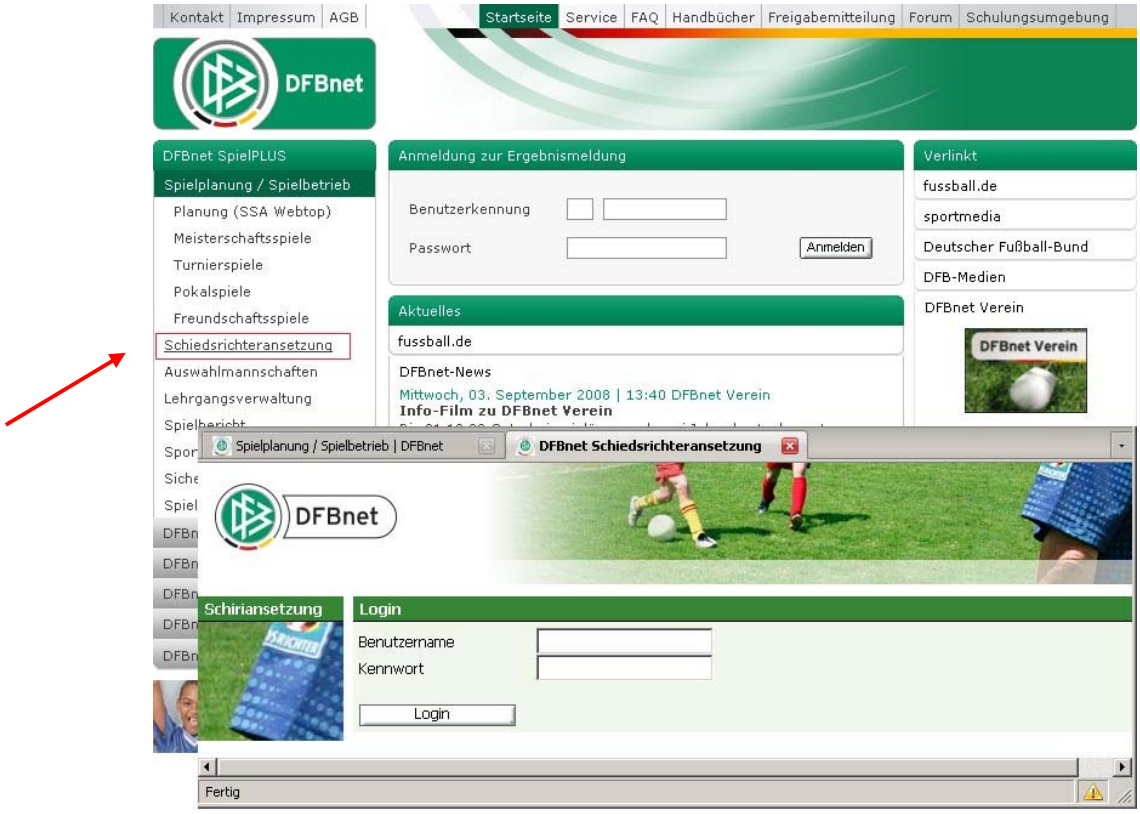

Wählen Sie in dem Bereich „DFBnet SpielPLUS“ die Applikation Schiedsrichteransetzung aus. Mit einem Klick auf „Schiedsrichteransetzung“ gelangen Sie auf die Anmeldeseite dieser Anwendung.

Haben Sie bisher noch keine Kennung für die Schiedsrichteransetzung erhalten, wenden Sie sich bitte an Ihren zuständigen Fußballlandesverband. *Hinweis*

Anmeldung

Sofern Sie über eine entsprechende Kennung verfügen, tragen Sie in das entsprechende Feld Ihren Benutzernamen und Ihr Kennwort ein und bestätigen die Eingaben mit einem Mausklick auf den Button „Login“.

Überprüfen Sie bitte bei einer Fehlermeldung zunächst die Feststelltaste, wird Ihre Kennung nach wiederholtem Mal nicht angenommen, wenden Sie sich an Ihren Landesverband. *Hinweis*

2. Einführung

Die DFBnet Schiedsrichteransetzung wird zum Erfassen, Ändern und Freigeben von Schiedsrichteransetzungen und als Kontrollmedium verwendet, also für Arbeiten, die ein Schiedsrichteransetzer für seine alltäglichen Arbeiten benötigt. Es können Ansetzungsdaten, Termine und Stammdaten gepflegt werden.

Die Schiedsrichteransetzung greift auf eine zentrale Datenbank zu und stellt damit sicher, dass Spielverlegungen, Spielabsetzungen, Schiedsrichtertermine usw. sofort und global für jeden Anwender verfügbar sind.

Im Folgenden wird immer vorausgesetzt, dass der Anwender über eine entsprechende Berechtigung verfügt.

Hinweis

Ansetzungen können sowohl manuell als auch automatisch vom System durchgeführt werden. Es steht eine große Zahl an unterschiedlichen Reports zur Verfügung. Jeder Schiedsrichter, der einen Email Account im DFBnet eingetragen hat, wird per Email über seine Ansetzungen benachrichtigt.

Des Weiteren kann der Benutzer wählen zwischen unterschiedlichen Ansetzungsmodi und kann sein persönliches Kennungsprofil verwalten

.

3. allgemeiner Fensteraufbau

Der Navigationsbereich beinhaltet die Hauptfunktionen, der Datenbereich enthält die aus den Funktionen resultierenden Daten.

Im unteren Bereich des Dialogfensters wird – soweit vorhanden – eine Legende für die Anwendung und/oder Blätterfunktionen angezeigt.

3.1 Sortieren von Antwortlisten

Listen können bei mehreren Einträgen auf- oder absteigend sortiert werden. Für die Sortierung steht Ihnen ein Sortiericon ⬍ zur Verfügung.

4. Dialogfenster „Mein Profil“

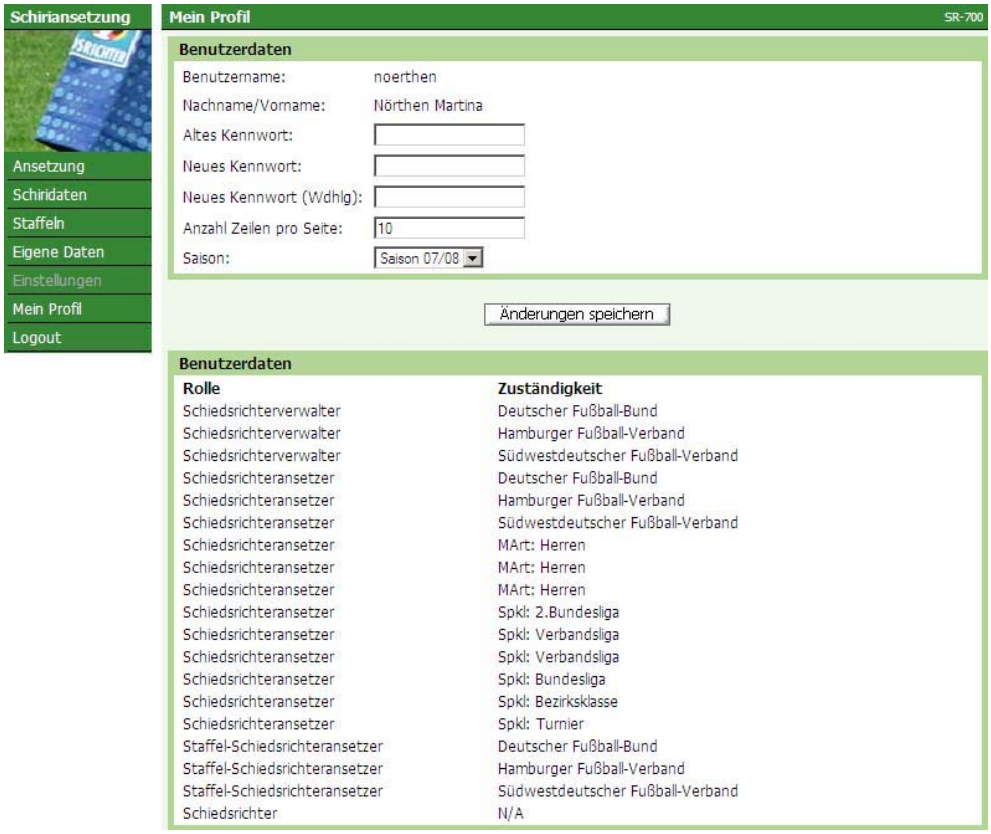

In dem Dialogfenster „Mein Profil“ kann der Anwender sich über seine Berechtigungsbereiche informieren, sein Kennwort ändern, die Anzahl der Zeilen, die pro Seite angezeigt werden sollen eintragen und die gewünschte Saison auswählen.

Achtung

- Das neue Kennwort gilt für alle neuen Anwendungen des DFBnet.
- Wurden Eintragungen in den Feldern der Benutzerdaten vorgenommen müssen, diese mit dem Button „Änderungen speichern“ bestätigt werden.
- Hier muss zu jedem Saisonwechsel die aktuelle Saison eingetragen werden

5. Benutzerrollen

Schiedsrichter-Verwalter

Als Schiedsrichter-Verwalter haben Sie Zugriff auf alle Schiedsrichter in Ihrem SR-Gebiet und verfügen über die Berechtigung, ansetzungsrelevante Daten und Adressdaten zu bearbeiten. Berechtigte Gebiete werden vom Administrator in der Benutzerverwaltung vergeben.

Schiedsrichter-Ansetzer:

Als Schiedsrichter-Ansetzer können Sie Ansetzungen vornehmen und/oder Spiele zur Ansetzung abgeben. Sie sehen in der Ansetzungsliste genau die Spiele in dem(n) Gebiet(en), für die Sie vom Administrator in der Benutzerverwaltung berechtigt wurden.

Staffel-Schiedsrichter-Ansetzer

Eine Staffelschiedsrichteransetzerkennung wird vom Administrator in der Benutzerverwaltung angelegt. Damit hat diese Kennung aber noch keine Ansetzungsrechte. Diese werden innerhalb der Schiedsrichteransetzung vom zuständigen Schiedsrichterobmann je Staffel zugeteilt. Dies geschieht über die Bearbeitung der Staffeln: „Zugriffsrechte bearbeiten“.

Schiedsrichter

In der Rolle eines Schiedsrichters haben Sie die Möglichkeit, Ihre eigenen Spielansetzungen einzusehen und Ihre persönlichen Daten zu aktualisieren.

Beobachteransetzer

Als Administrator (Benutzer) haben Sie in der Benutzerverwaltung die Möglichkeit, eine Kennung für die Rolle „Beobachteransetzer“ zu vergeben. Hiermit wird es möglich, in einem Gebiet (Landesverband, Bezirk, Kreis/Gruppe) eine klare Trennung zwischen den Ansetzungsvorgängen von Schiedsrichtern und Beobachtern zu ziehen.

Vereinsansetzer

Es ist möglich, Spiele oder einzelne Schiedsrichterrollen, die zur Ansetzung an einen Verein abgegeben wurden, auch vom Verein namentlich ansetzen zu lassen.

Bei der Vergabe der Rechte (Benutzerverwaltung) muss der entsprechenden Personen-Kennung nur der Verein zugeordnet werden; Mannschaftsarten und Spielklassen sind nicht erforderlich.

Siehe hierzu Handbuch:

Schiedsrichteransetzung

Rolle: Schiedsrichter

6. Schiedsrichterliste

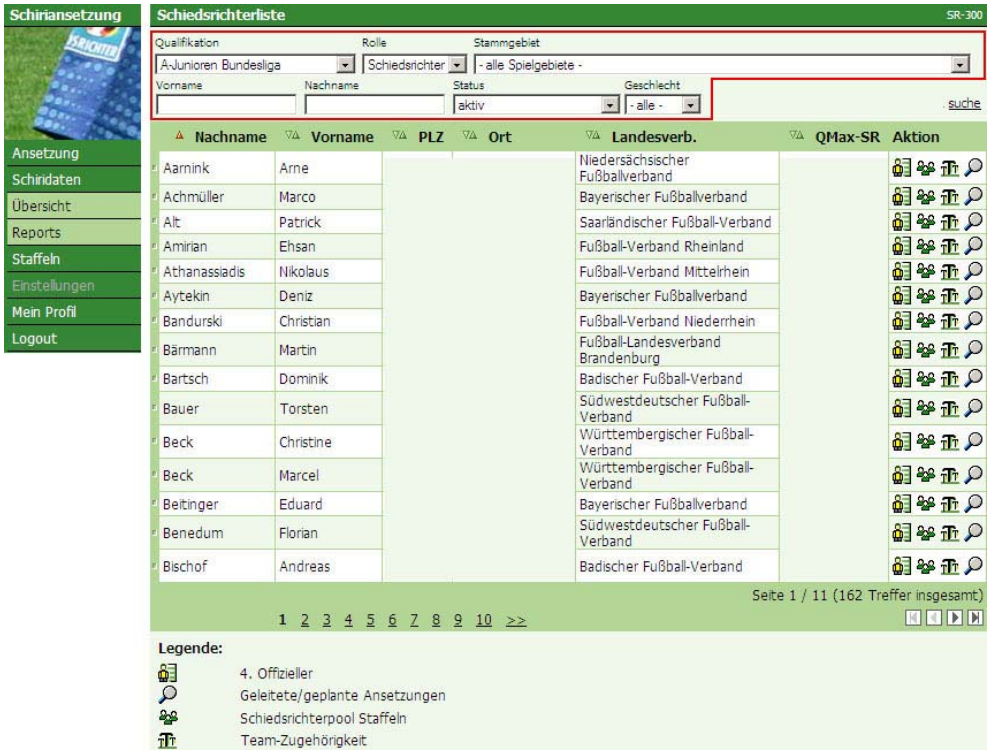

Das Dialogfenster „Schiedsrichterliste“ dient als Ausgangspunkt für die Verwaltung der Schiedsrichterdaten.

Im Kopfbereich des Fensters befinden sich Filtermöglichkeiten, mit denen Sie den Schiedsrichterdatenbestand entsprechend filtern können.

Im Datenbereich wird Ihnen der jeweilige Nachname, Vorname, PLZ, Ort, die Landesverbandszugehörigkeit und die maximale Qualifikation eines Schiedsrichters angezeigt. Die persönlichen Daten wurden hier aus datenschutzrechtlichen Gründen unkenntlich gemacht.

Zur weiteren Bearbeitung eines Schiedsrichters stehen Ihnen in der Spalte „Aktion“ folgende Möglichkeiten zur Verfügung:

Schiedsrichterdaten anzeigen/bearbeiten, Schiedsrichterpool Staffeln, Teamzugehörigkeit und geleitete/geplante Ansetzung

6.1 Schiedsrichterdaten anzeigen/bearbeiten“

Um weiterführende Schiedsrichterdaten zu einem Schiedsrichter aufzurufen, wählen Sie das Icon „**Schiedsrichterdaten anzeigen/bearbeiten**“ in der rechten Spalte der Liste aus.

6.1.1 Karteireiter: „Stammdaten“

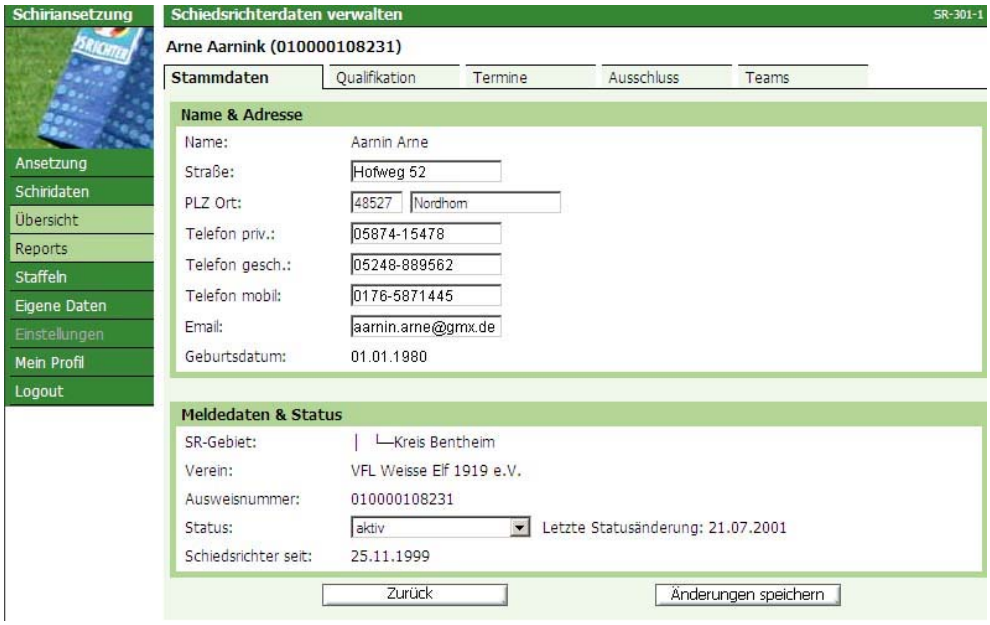

Hier sind die Adressdaten des Schiedsrichters pflegbar. Name und Geburtsdatum werden angezeigt.

In dem Feld Email darf nur genau eine Email-Adresse gespeichert werden.

Hinweis

Wird eine Email-Adresse nicht als gültig akzeptiert, so werden auch alle anderen – im gleichen Zuge ausgeführten – Änderungen (z.B. Telefonnummer) nicht gespeichert. In einem solchen Fall muss ggf. zunächst ohne Email-Adresse gespeichert werden.

Sofern keine oder eine falsche Email Adresse eingegeben wird, erscheint nach einem Speicherversuch eine entsprechende Fehlermeldung.

Mit einer entsprechenden Berechtigung kann an dieser Stelle ein vom Stammverein abweichendes Schiedsrichtergebiet eingepflegt werden.

Laufbahnende: Ein Laufbahnende wird über die Einpflege des Grundes durchgeführt. Den Grund der Beendigung der Schiedsrichterlaufbahn können Sie über das Drop-Down-Menü rechts neben dem Feld auswählen (z.B. wegen Krankheit, deren Ende nicht absehbar ist). Damit steht der Schiedsrichter für eine Ansetzung nicht mehr zur Verfügung und wird nicht mehr vorgeschlagen.

Alle Änderungen werden erst mit Betätigung des Buttons „Änderungen speichern“ gesichert.

Hinweis

6.1.2 Karteireiter: „Qualifikation“

In dem Karteireiter „Qualifikation“ werden die für die Einteilung erforderlichen Schiedsrichterqualifikationen hinterlegt.

Die Häkchen in den jeweiligen Checkboxen zeigen an, welche Qualifikation der Schiedsrichter-Ansetzer dem Schiri für die Liga in der entsprechenden Rolle bereits zugeteilt hat. Hier können Qualifikationen entfernt und neu gesetzt werden.

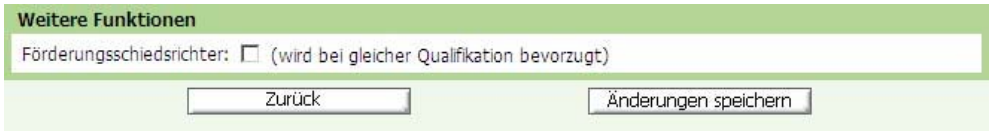

Haben Sie in dem Bereich „Weitere Funktionen“ bei Förderungsschiedsrichter ein Häkchen gesetzt, wird dies nur bei einer automatischen Ansetzung berücksichtigt. Die Automatik zieht bei Gleichwertigkeit von zwei Vorschlägen den Schiedsrichter mit einem Förderflag vor.

Hinweis

6.1.3 Karteireiter: „Termine“

Der Karteireiter „Termine“ legt die Einsatztermine eines Schiedsrichters fest.

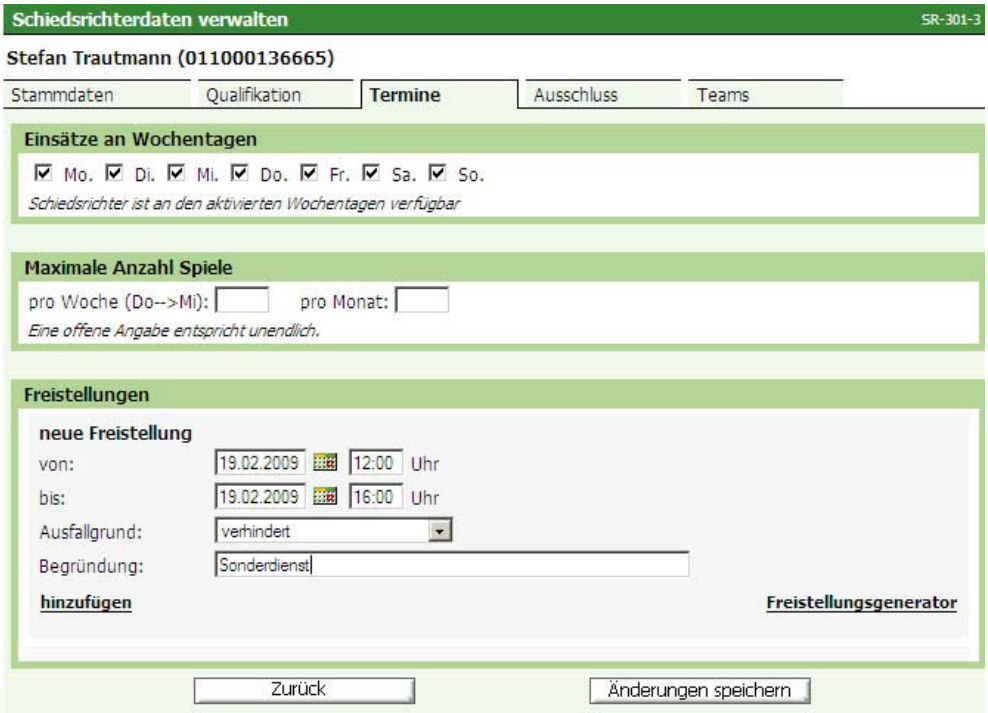

In den Feldern „Einsätze an Wochentagen“ wird festgelegt und angezeigt, an welchen Wochentagen der Schiedsrichter eingesetzt werden kann. Die Felder „maximale Anzahl Spiele“ geben Auskunft, für wie viele Spiele pro Woche und für wie viele Spiele pro Monat der Schiri eingesetzt werden kann.

Bitte beachten Sie die Wochendefinition „Do -> Mi“

Hinweis

In dem Bereich „Freistellungen“ werden bereits vorhandene Freistellungstermine angezeigt und Freistellungstermine (reservierte Termine) gepflegt.

Bei der Erfassung von Freistellungsterminen ist es möglich, die Freistellungen auf Uhrzeiten zu begrenzen.

Vorgeblendet ist der Zeitraum von 00:00 bis 23:59 Uhr für die Eingabe von „ganzen Tagen“. Nach Eingabe (ggfs. mit Begründung) muss zunächst auf „hinzufügen“ geklickt werden, anschließen auf „Änderungen speichern“.

Sie können an einem Tag auch mehrere Freihaltetermine (Tagesausschlüsse) eingeben und speichern.

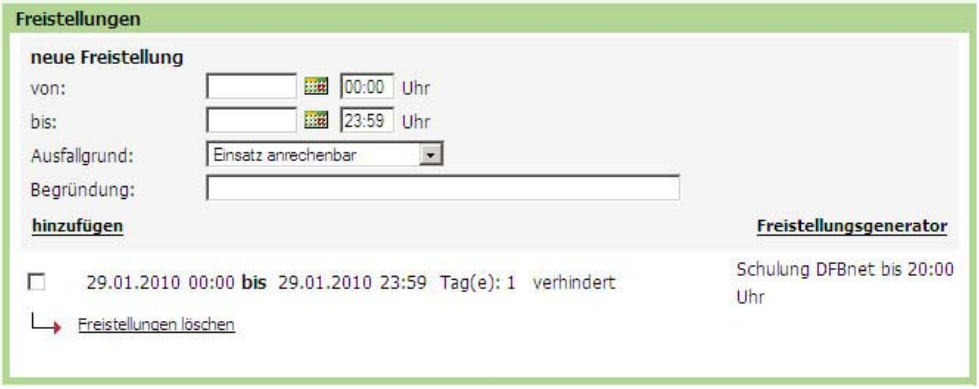

Freistellungstermine können über Anhaken und anschließendes Betätigen des Buttons „Änderung speichern“ durchgeführt werden

Überlappende Freistellungstermine sind nicht möglich. Konflikten bei Eintragungen werden Ihnen vom System angezeigt.

Hinweis

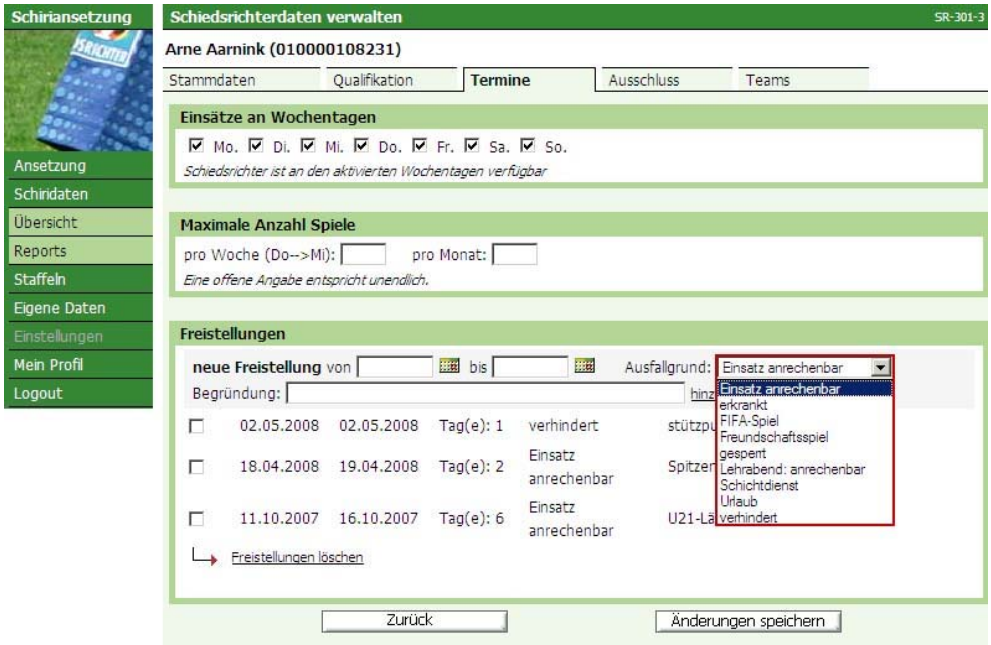

Begründung ist ein Kann-Feld, muss also nicht eingetragen werden

Folgende Freistellungsgründe gehen in die Anrechenbarkeit mit ein und werden in den Einsatzplänen angezeigt:

- Freundschaftsspiel
- FIFA-Spiel
- Lehrabend: anrechenbar

Bitte unbedingt die Eingaben mit dem Button „Änderungen speichern“ sichern!

Wichtig!

Mit einem eingetragenen Freistellungstermin steht der SR zu diesem Termin nicht zur Verfügung. Die Automatik und die Vorschlagslisten werden ihn für diesen Termin nicht berücksichtigen, eine manuelle Ansetzung kann diesen Termin aber übersteuern. („Das letzte Wort hat immer der Ansetzer“).

Erfassen von Schichtplänen

E ist möglich, wöchentlich wiederkehrende Termine (z.B. Schichtdienste) oder längere Zeiträume einzupflegen, ohne jeden Termin einzeln eingeben zu müssen.

Klicken Sie hierzu auf „Freistellungsgenerator“.

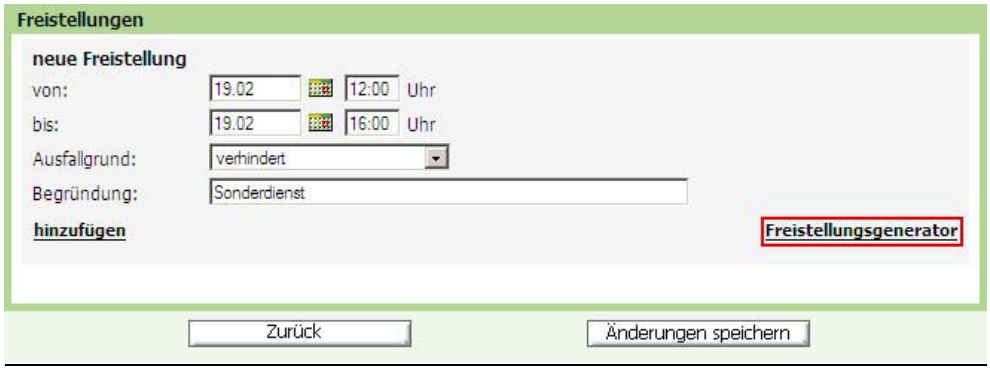

Beim Freistellungsgenerator ist ebenfalls der Zeitraum von 00:00 bis 23:59 Uhr vorgeblendet.

Sie geben zunächst den Zeitraum an, wählen anschließend die entsprechenden Wochentage aus, geben dann den Ausfallgrund („Schichtdienst“ oder „verhindert“) sowie eine Begründung (keinPflichtfeld) ein.

Danach klicken sie auf „Freistellungen erstellen“.

Nach Beantwortung einer Sicherheitsabfrage werden die entsprechenden Termine erzeugt und angezeigt.

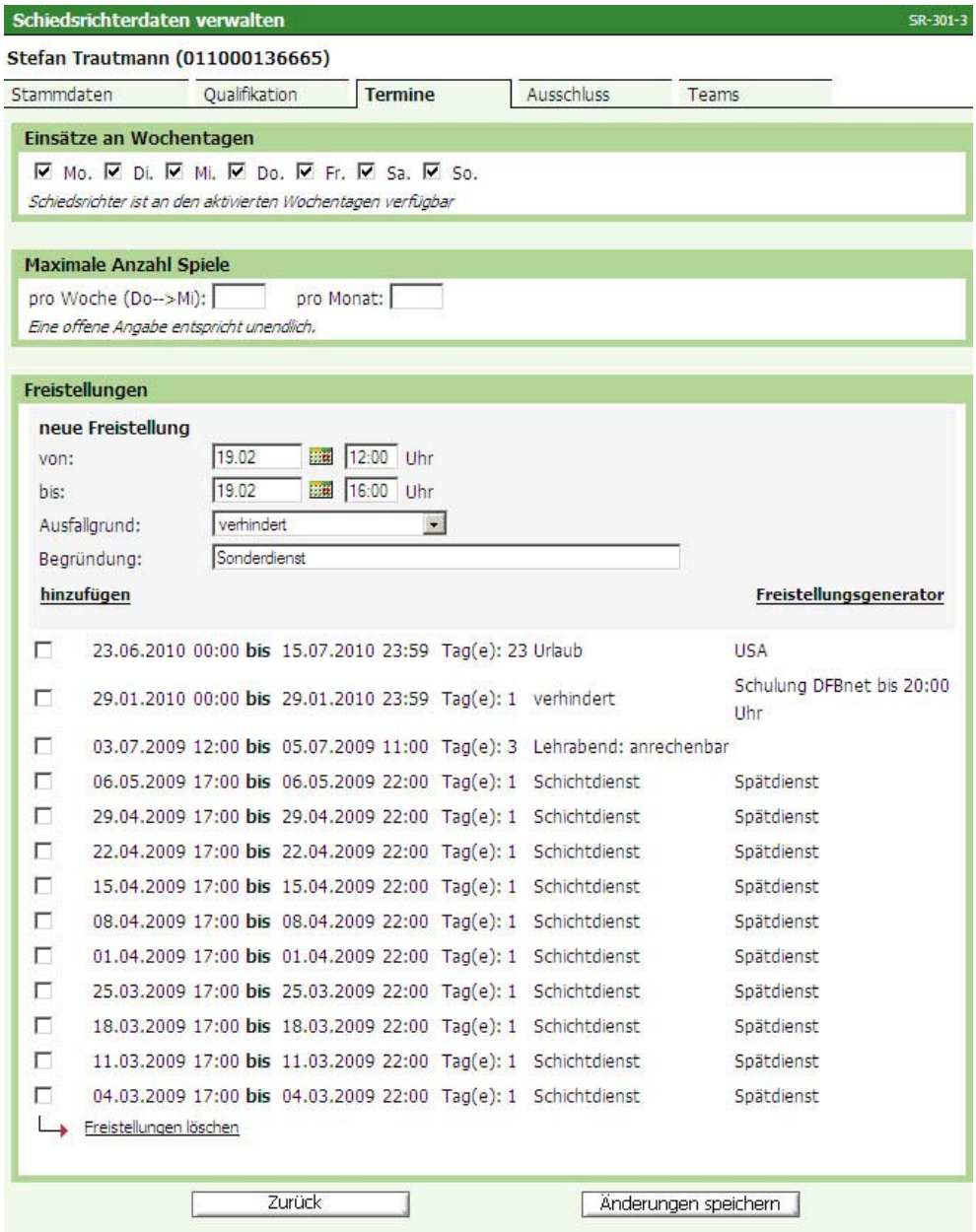

Anschließend sind diese Eingaben zu kontrollieren und evtl zu manipulieren und durch klick auf „Änderungen speichern“ zu bestätigen. Erst dann erfolgt die Übernahme in die Feistellungen.

Hinweis

Bei den Freistellungsterminen werden im Ansetzungsvorgang die Reisezeiten **nicht** berücksichtigt.

Steht ein Schiedsrichter –aufgrund eines Freistellungstermins von 10:00 – 14:00 nicht zur Verfügung, wird er für ein um 15:00 Uhr stattfindendes Spiel trotzdem vorgeschlagen.

Die Schiedsrichter sind deshalb ausdrücklich darauf hinzuweisen, mögliche Reisezeiten (Anfahrt zum Spiel) mit zu berücksichtigen!

Achtung

Die Rolle Schiedsrichter kann keine Freistellungstermine, die in der Vergangenheit liegen löschen. Dies kann nur der Ansetzer oder Verwalter.

6.1.4 Karteireiter: „Ausschluss“ (Ausschlussvereine)

In dem Karteireiter „Ausschluss“ werden die Vereine angezeigt, bei denen der Schiri nicht angesetzt werden darf.

Den Heimverein des Schiedsrichters müssen Sie hier nicht extra einrichten, da dieser Verein automatisch als Ausschlussverein gewertet wird.

Hinweis

6.1.5 Karteireiter: „Teams“ (Gespann zusammenstellen)

Grundsätzlich gilt, dass der Schiedsrichter, bei dem ein Team eingepflegt wird, der Teamleiter ist.

In dem Karteireiter „Teams“ werden Ihnen die Schiedsrichterteams angezeigt, die bereits zusammengestellt sind.

Die Änderungen werden erst wirksam, wenn auf der Seite „Schiedsrichterdaten verwalten“ der Button „Änderungen speichern“ betätigt wurde.

Achtung

Auch ein „Mix“ ist möglich: Der 1. Assistent wird zum Beispiel dem Team namentlich, der 2. Assistent einem Schiedsrichtergebiet zugeordnet.

Sie können eine Teamzusammenstellung jederzeit mit der Auswahl des Buttons „Eingabe verwerfen“ abbrechen.

Soll die Zusammenstellung eines Teams gesichert werden, wählen Sie den Button „Änderungen speichern“.

In dem übergeordneten Dialog muss ebenfalls noch einmal „Änderungen speichern“ durchgeführt werden.

Achtung

Bei der Ansetzung muss ein Team nicht vollständig sein.

Soll ein Team gelöscht werden, markieren Sie die Checkbox vor dem entsprechenden Team und wählen die Option „Team(s)“ löschen. Angezeigt wird eine Sicherheitsabfrage. Erst mit Auswahl des Buttons „Änderungen speichern“ wird die Löschung gesichert.

6.2 Schiedsrichterpool (pro Schiedsrichter)

Mit Auswahl des Icons öffnet sich das Dialogfenster „Staffeln Schiedsrichterpool“. Im Kopfbereich des Dialogfensters wird der Name des Schiedsrichters angezeigt, für den Sie eine Schiedsrichterpoolabfrage gestartet haben.

6.3 Schiedsrichterteams

Mit Auswahl des Icons („Schiedsrichter Teams“) öffnet sich das gleichnamige Dialogfenster. In dem Datenbereich erhalten Sie Auskunft, in welchen Teams sich der ausgewählte Schiedsrichter befindet.

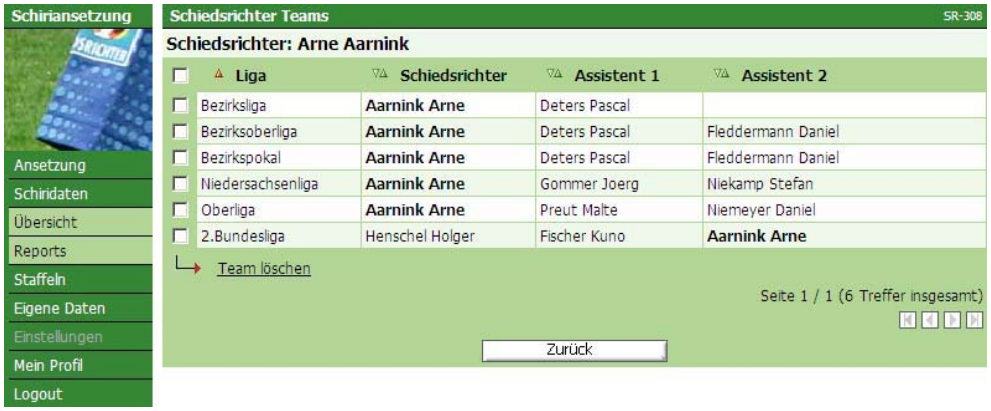

6.4 Geleitete/Geplante Ansetzungen

Mit der Auswahl des Lupen Icons (Geleitete/ geplante Ansetzungen) wird das Dialogfenster „Schiedsrichterdaten“ geöffnet.

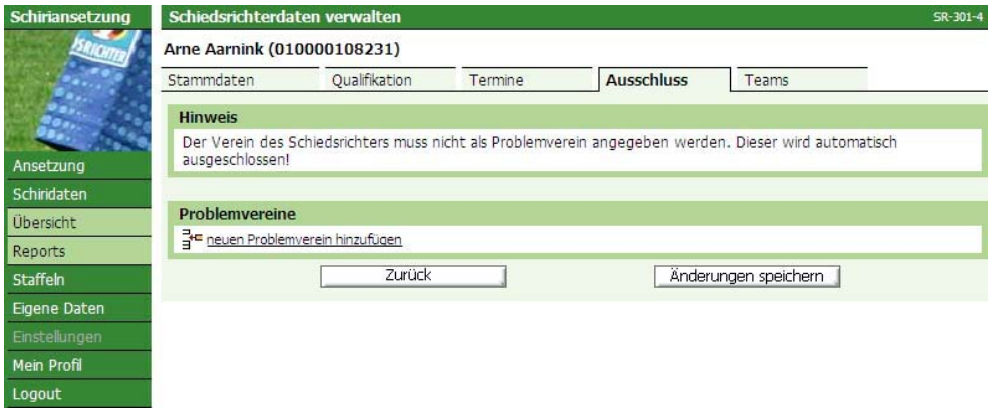

Im Kopfteil des Dialogfensters wird der Name des ausgewählten Schiedsrichters angezeigt. Detaillierte Angaben zu dem Schiedsrichter finden Sie auf den entsprechenden Karteireitern.

Im Kopfteil des Karteireiters „Spiele“ bekommt man Auskunft über die bereits geleiteten und die geplanten Spiele des Schiedsrichters.

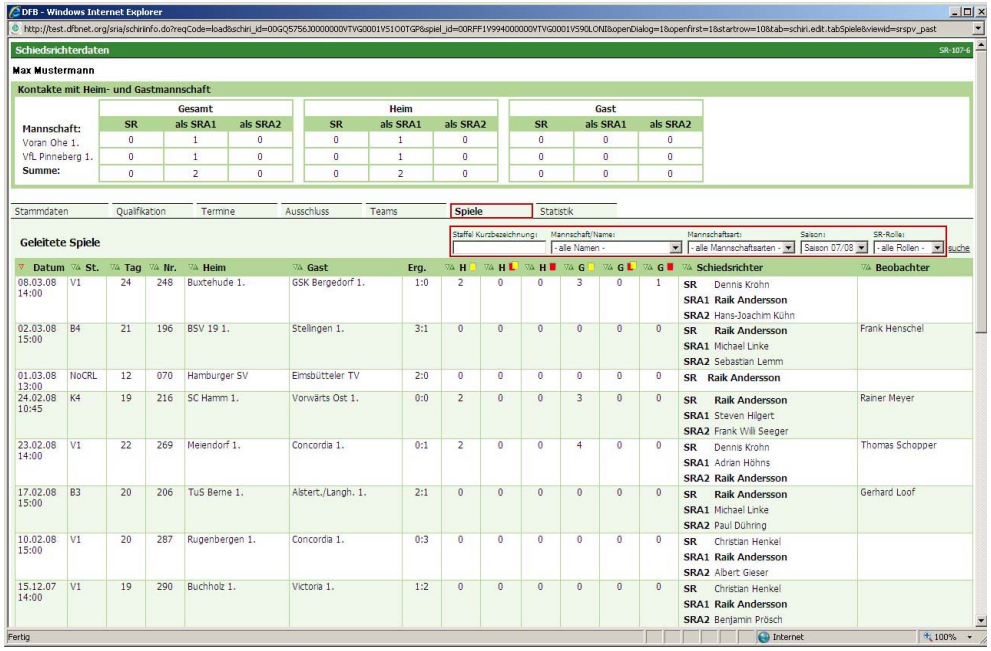

6.4.1 Anrechenbarkeit von Einsätzen

Im unteren Bereich des Dialogfensters erhalten Sie Auskunft über die anrechenbaren Einsätze des Schiedsrichters.

Aufgrund unterschiedlicher Berechnungsmethoden des Schiedsrichter–Solls in den Landesverbänden werden die anrechenbaren Einsätze sowie die Lehrabende nach

- dem Kalenderjahr und
- den Spieljahren angezeigt.

Hinweis

Gibt ein Schiedsrichter ein Spiel zurück, wird das Spiel –unabhängig der Wertigkeit (Anrechenbarer Einsatz) immer mit dem Faktor „1“gewertet. Handelt es sich z.B. um ein Turnier mit der Wertigkeit „2“ und gibt der Schiedsrichter dieses Spiel zurück, wird nur eine Rückgabe angezeigt.

6.5 Anzeige von zurückgegebenen Spielen und bei Nichtantritt

Anrechenbare Einsätze

2010 (bis heute)	gel.	zurückg.	n.a.
Schiedsrichter:	0.0	0.0	0.0
Assistent:	1.0	0.0	0.0
4.Offizieller:	0.0	0.0	0.0
Beobachter:	0.0	0.0	0.0
Sonstiger Einsatz:	0.0		
Summe:	1.0	0.0	0.0
Lehrabend:	0		

2009	gel.	zurückg.	n.a.
Schiedsrichter:	22.0	1.0	1.0
Assistent:	3.0	0.0	0.0
4.Offizieller:	0.0	0.0	0.0
Beobachter:	0.0	0.0	0.0
Sonstiger Einsatz:	3.0		
Summe:	28.0	1.0	1.0
Lehrabend:	1		

Saison 09/10 (bis heute)	gel.	zurückg.	n.a.
Schiedsrichter:	11.0	0.0	1.0
Assistent:	1.0	0.0	0.0
4.Offizieller:	0.0	0.0	0.0
Beobachter:	0.0	0.0	0.0
Sonstiger Einsatz:	3.0		
Summe:	15.0	0.0	1.0
Lehrabend:	1		

Saison 08/09	gel.	zurückg.	n.a.
Schiedsrichter:	23.0	1.0	0.0
Assistent:	13.0	0.0	0.0
4.Offizieller:	0.0	0.0	0.0
Beobachter:	0.0	0.0	3.0
Sonstiger Einsatz:	0.0		
Summe:	36.0	1.0	3.0
Lehrabend:	0		

gel. = geleitete
zurückg. = zurückgegebene Spiele
n.a. = Nichtantritt

Mit einem Klick auf die Zahl der „zurückgegebenen Spiele“ erscheinen die entsprechenden Spiele.

Spielinformation

Datum	Spieltag	Spielnr.	Anr.	Staffelbez.	Heim	Gast
24.05.2009 15:00	33	170	1.0	NOLHH1	Halstenb.-Rell. 1.	Victoria 1.

Abbrechen

Mit einem Klick auf die Zahl der Spiele mit „Nichtantritt“ erscheinen die entsprechenden Spiele.

Spielinformation

Datum	Spieltag	Spielnr.	Anr.	Staffelbez.	Heim	Gast
05.10.2009 14:00	10	88	1.0	RLN	Hamburger SV II	Hallescher FC

Abbrechen

6.5.1 Statistik

Im oberen Bereich des Karteireiters werden die durchschnittlichen Bewertungen für die Einsätze des Schiedsrichters in der angezeigten Saison und die Anzahl der in den Spielen vergebenen Karten ausgegeben.

Schiedsrichterdaten SR-107-7

Arne Aarnink (010000108231)

Stammdaten | Qualifikation | Termine | Ausschluss | Teams | Spiele | **Statistik**

Durchschnitt/Bewertungen(Saison 07/08)

Liga	Spiele	Bew./SR	Bew./SRA1&2	Bew./4OFF
2.Bundesliga	8		8,19 (7)	
DFB-Pokal	1	*	*	*
Regionalliga	2	*	*	*
Oberliga	4	*	*	*
A-Junioren Bundesliga	8	*	*	*
A-Junioren Kicker-Pokal	1	*	*	*
B-Junioren Bundesliga	1	*	*	*
Niedersachsenliga	2	*	*	*
Niedersachsen-Pokal	1	*	*	*
Bezirksoberliga	1	*	*	*
Bezirksliga	1	*	*	*
Gesamt	**30**		**8,19 (7)**	

Karten und Strafen (Saison 07/08)

Liga	Spiele	Heim/Gast/Ges.	Heim/Gast/Ges.	Heim/Gast/Ges.	Zeitstr.	Unsportl.
Oberliga	4	8 / 10 (18)	0 / 0 (0)	0 / 0 (0)	0	0
A-Junioren Bundesliga	8	0 / 0 (0)	0 / 0 (0)	0 / 0 (0)	0	0
A-Junioren Kicker-Pokal	1	0 / 0 (0)	0 / 0 (0)	0 / 0 (0)	0	0
B-Junioren Bundesliga	1	0 / 0 (0)	0 / 0 (0)	0 / 0 (0)	0	0
Niedersachsenliga	2	3 / 6 (9)	0 / 0 (0)	0 / 1 (1)	0	0
Niedersachsen-Pokal	1	3 / 4 (7)	0 / 0 (0)	0 / 0 (0)	0	0
Bezirksoberliga	1	3 / 0 (3)	0 / 0 (0)	0 / 0 (0)	0	0
Bezirksliga	1	3 / 3 (6)	1 / 0 (1)	0 / 0 (0)	0	0
Summe	**19**	**20 / 23 (43)**	**1 / 0 (1)**	**0 / 1 (1)**	**0**	**0**

Aufwandsentschädigungen

Summe 0,00 €

Fenster schließen

7. Reports zu den Schiedsrichterstammdaten

Mit Auswahl der Option „Reports“ unter dem Menüpunkt Schiedsrichterdaten haben Sie die Möglichkeit Schiedsrichterlisten, SR-Telefonliste oder eine Liste „Schiedsrichter je Verein“ zu erstellen. Weiterhin besteht die Möglichkeit alle erfassten Stammdaten der Schiedsrichter für eine bestimmte Spielklasse in einem bestimmten Gebiet in einer EXCEL-Datei auszugeben.

Hinweise

Der Report wird als PDF in einem neuen Fenster geöffnet und kann – sofern aktiviert – von einem Popup- Blocker geblockt werden.

Im Augenblick ist vorgesehen, dass immer die Schiedsrichteransetzer (Obmann) des zugehörigen Gebiets, die Reports genau für die in seinem Zuständigkeitsgebiet liegenden Schiedsrichter erzeugen kann. Das bedeutet, dass die Reports im Allgemeinen von den kleinsten Organisationseinheiten Schiedsrichterkreis oder Schiedsrichtergruppe erzeugt werden können.

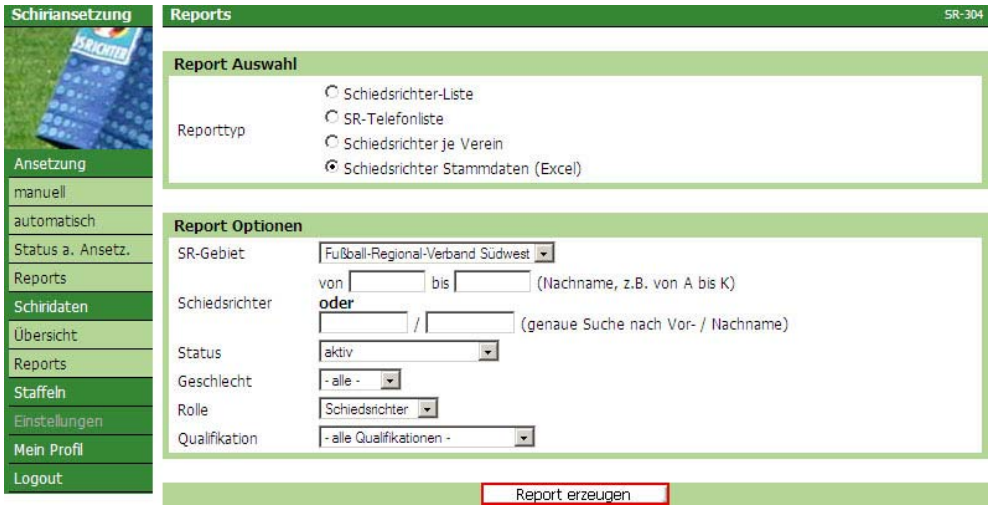

Bitte achten Sie beim Download auf eine mögliche Sicherheitsmeldung!

Achtung

Mit der rechten Maustaste können Sie diese Warnung positiv beantworten und den Download fortsetzen.

8. Staffelliste/ Staffeln bearbeiten

Mit Auswahl der Option „Staffeln“ im Navigationsbereich, öffnet sich im Datenbereich das Dialogfenster „Staffelliste“. Angezeigt werden die Staffeln, für die Sie als Schiedsrichteransetzer berechtigt sind.

In diesem Dialog können Sie sich über die Ihnen zugeteilten Staffeln und die dazugehörigen Spiele informieren. Sie können entsprechende Staffeldaten, Mannschaftsdaten, Zugriffsrechte für die Staffel sowie den Schiedsrichterpool einer Staffel bearbeiten und sich den jeweiligen Spielplan anzeigen lassen.

Bitte achten Sie bei von Ihnen durchgeführten Änderungen auf die eingestellte Saison!

Hinweis

8.1 Staffeldaten bearbeiten

Mit Auswahl des Icons öffnet sich das Dialogfenster „Staffeldaten“. Dieser Dialog erlaubt, je nach Benutzerrolle, bestimmte Daten einer Staffel zu bearbeiten.

In das Feld „Kurzbezeichnung“ kann eine Abkürzung für den Staffelnamen eintragen werden. Die Pflege der Kurzbezeichnung einer Staffel ist wichtig, da die Kurzbezeichnung als Filter bei den anzusetzenden Spielen genutzt werden kann.

Möchten Sie, dass die Schiedsrichteransetzung durch die jeweiligen Heimvereine erfolgen soll, markieren Sie die dafür vorgesehene Checkbox. Dies hat zur Folge, dass die Spiele dieser Staffel nicht mehr namentlich mit Schiedsrichtern besetzt werden.

In die Felder „Min. Abstand zwischen Spielleitungen mit beteiligten Mannschaften“ und „Min. Abstand zwischen Spielleitungen mit beteiligten Mannschaften“ können Sie die gewünschten Kalendertage bzw. Spieltage eintragen.

Weiterhin können Sie pro Staffel angeben, wie viele Tage Pause für die Spielleitung vor und nach dem Spiel (z.B. für An- und Abreise) eingehalten werden sollen.

Soll eine Gebietsprüfung bei der Schiedsrichteransetzung erfolgen, markieren Sie die entsprechende Checkbox. Bei der Gebietsprüfung wird in den Vorschlagslisten geprüft, ob das Spiel im selben Gebiet stattfindet, in dem der Schiedsrichter gemeldet ist. Ist dies der Fall, wird der Schiedsrichter nicht mehr vorgeschlagen bzw. von der Automatik nicht mehr angesetzt. Soll der Schiedsrichter trotzdem angesetzt werden, erfolgt eine entsprechende Warnmeldung.

Unter „ Erforderliche Schiedsrichterqualifikation“ wird vom Schiedsrichter-Ansetzer die entsprechende Schiedsrichterqualifikation eingegeben, die für die Ansetzung von Schiedsrichtern in der Staffel erforderlich sein soll. Standardmäßig ist hier die Spielklasse der Liga eingestellt.

Die entsprechende Qualifikation wird über das Drop-Down-Menü herausgesucht.

In dem Bereich „SR- Gebiet für Schiedsrichteransetzung“ wird das vom Spielleiter eingestellte SR- Gebiet angezeigt.

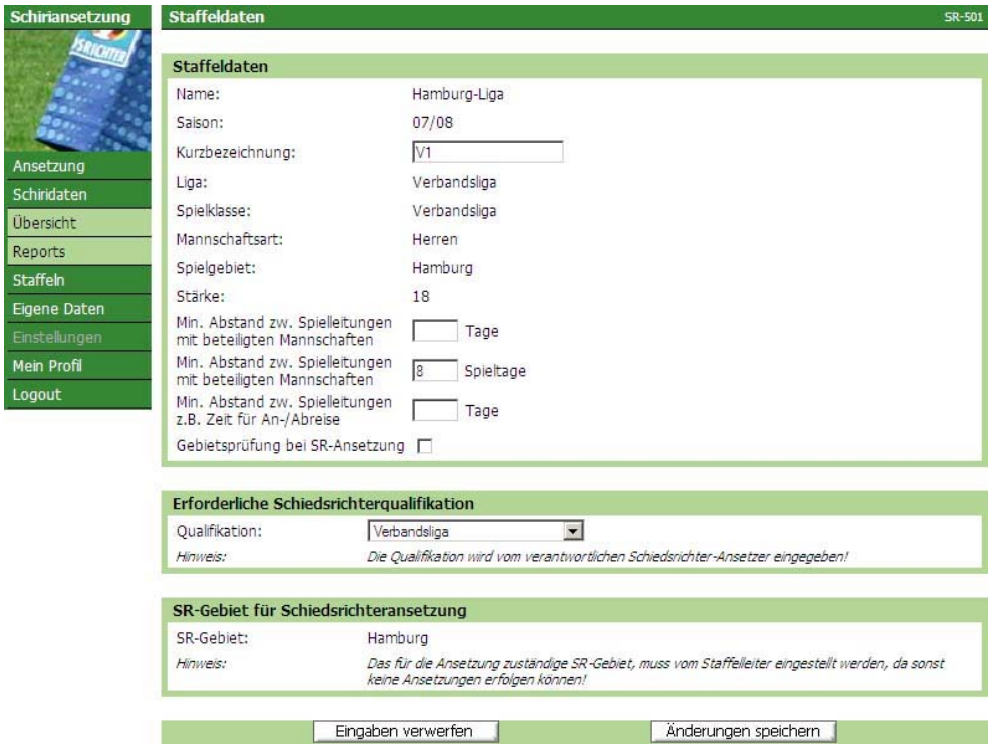

8.2 Mannschaftsabgabe an ein anderes SR- Gebiet

Mit Auswahl des Icons („Mannschaftsdaten bearbeiten“) öffnet sich das Dialogfenster „Mannschaftsliste“ im Datenbereich.

Mit der Auswahl des Icons „Mannschaften bearbeiten“ rufen Sie das Dialogfenster „Mannschaftsdaten“ auf.

Als Schiedsrichteransetzer können Sie veranlassen, dass die Heimspiele der Mannschaft in einem anderen SR- Gebiet angesetzt werden. Über das Drop-Down-Menü wählen Sie das neue SR-Gebiet aus. Beim Speichern werden alle Heimspiele dieser Mannschaft, sofern sie noch nicht delegiert wurden, als ATS-Spiele (Austauschspiele) in das ausgewählte SR-Gebiet delegiert. Damit stehen sie dem Schiedsrichteransetzer des eingestellten

Gebietes zur Ansetzung zur Verfügung und werden im Ursprungsgebiet als ATS-Spiel markiert.

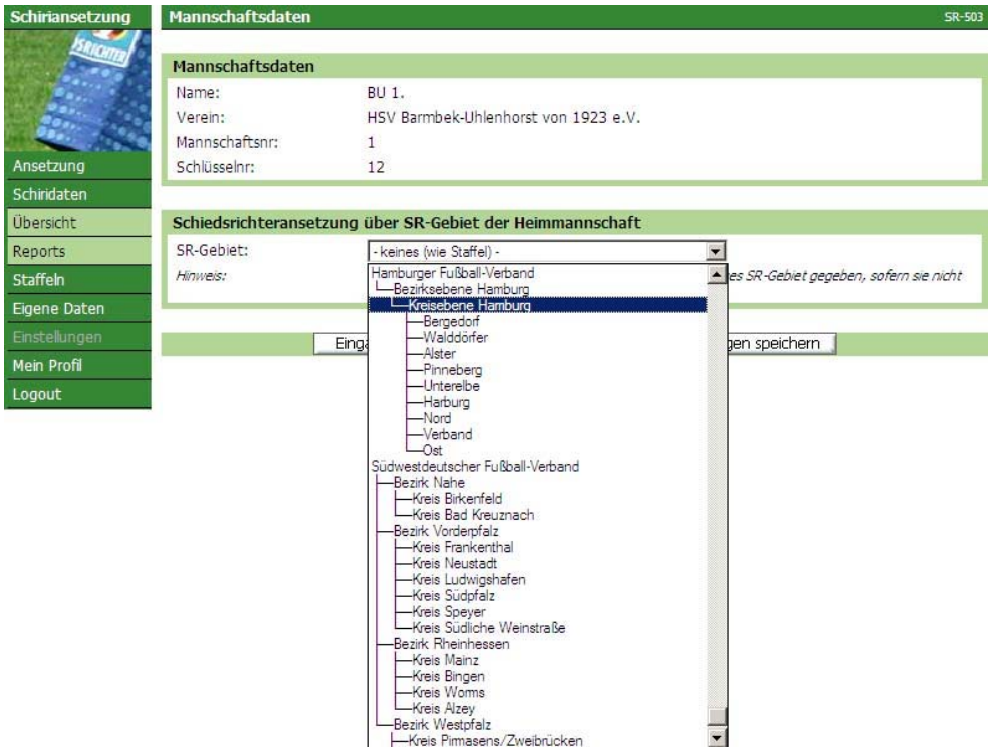

8.3 Zugriffsrechte für Staffel bearbeiten

Wählen Sie in dem Dialogfenster „Staffelliste“ das Icon „Zugriffsrechte für Staffel bearbeiten“, öffnet sich das Dialogfenster „Benutzer für Staffel“. Hier haben Sie als Schiedsrichteransetzer des entsprechenden Gebietes die Möglichkeit, einem Benutzer mit der Rolle „Staffelschiedsrichteransetzer“ genau diese Staffel zur Ansetzung zur Verfügung zu stellen.

Mit Auswahl des Buttons „hinzufügen“ öffnet sich das Dialogfenster „Staffel SR-Ansetzer hinzufügen“. Angezeigt werden die Benutzer, die eine Staffelschiedsrichterberechtigung für das Gebiet besitzen.

Um den gewünschten Ansetzer der Staffel zu zuordnen, wählen Sie das Icon .

8.4 Schiedsrichterpool der Staffel bearbeiten

Mit einem Schiedsrichterpool haben Sie die Möglichkeit, eine ganz bestimmte Anzahl von Schiedsrichtern einer Staffel zur Ansetzung zuzuordnen. Bei der Ansetzung eines Spiels dieser Staffel wird zunächst dieser Schiedsrichterpool herangezogen. Die Verfügbarkeitsprüfungen finden genau innerhalb dieses Pools statt. Dadurch kann erreicht werden, dass die Ansetzung sowohl manuell als auch automatisch schneller durchgeführt wird.

Mit betätigen des Icons „Schiedsrichterpool der Staffel bearbeiten“ öffnet sich der entsprechende Dialog. Die Verwaltung entspricht der bereits bekannten Arbeitsweise.

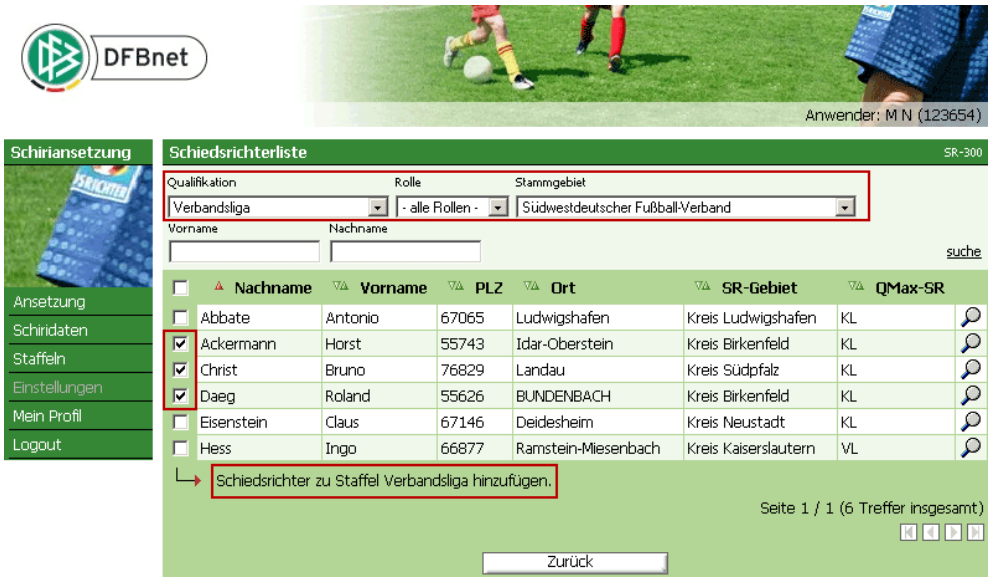

Nach Bestätigen einer Sicherheitsabfrage sind die Daten gespeichert.

Um einen Schiedsrichter aus dieser Liste wieder zu entfernen, wählen Sie die Checkbox vor dem entsprechenden Namen und wählen die Option „Löschen“. Dem Löschauftrag folgt eine Sicherheitsabfrage.

8.5 Kopieren von Schiedsrichter-Pools

Schiedsrichter-Pools können aus „Nachbarstaffeln“ der laufenden Saison in eine gleichrangige Staffel der laufenden Saison oder aus der korrespondierenden Saison (oder einer anderen, frei wählbaren) des Vorjahres in die neue Saison.

Unter „Nachbarstaffeln“ werden Staffeln der gleichen Liga verstanden, in der die gleichen Schiedsrichter zum Einsatz kommen, wie zum Beispiel:

- „Niedersachsen-Liga West“ und „Niedersachsen-Liga Ost“ oder
- A- Junioren-Bundesliga „Nord/Nordost“, „West“ und „Süd/Südwest“

8.5.1 Kopieren aus „Nachbarstaffeln“ der laufenden Saison in eine gleichrangige Staffel der laufenden Saison

Um eine Staffelliste zu kopieren, wählen Sie die gewünschte Staffel aus der Staffelliste aus, in die der „alte“ Pool kopiert werden soll. Dann betätigen Sie den Button „von Staffel kopieren““.

Durch setzten eines Hakens wählen Sie die Staffel aus, aus der in die Nachbarstaffel kopiert werden soll und klicken anschließen auf den „SR-Pool von Staffel kopieren“.

8.5.2 Kopieren aus „der korrespondierenden Staffel der vergangenen Saison“

Sofern Sie aus der korrespondierenden Staffel der vergangenen Saison kopieren wollen, wählen Sie die entsprechende Saison aus und es wird die Staffelliste der ausgewählten Saison angezeigt. Anschließend markieren Sie die entsprechende Staffel und klicken auf SR-Pool von Staffel kopieren“.

Der Pool wird kopiert und steht für weitere Bearbeitungen zur Verfügung. In dem neuen Staffel-Pool können Sie Schiedsrichter entfernen, die nicht mehr zum Pool gehören oder neue Schiedsrichter hinzufügen.

8.6 Erfassung von Beobachtungsnoten für mehrere Spiele/ Spieltage

In der Staffelliste gibt es dafür das Icon („Bewertungen bearbeiten“).

Mit Klick auf das Stern Icon öffnet sich die Liste aller Spiele der ausgewählten Staffel, bei der noch keine Beobachtungsergebnisse vermerkt sind (nur bei Rollen, die auch besetzt und fixiert wurden)

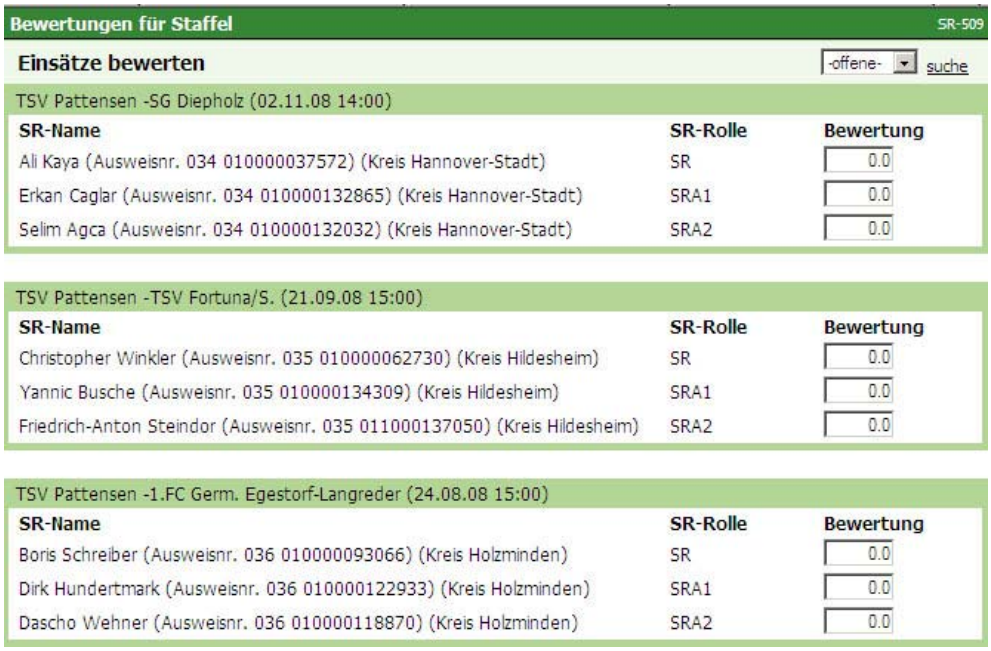

Bewertungen für Staffel SR-509

Einsätze bewerten -offene- suche

TSV Pattensen -SG Diepholz (02.11.08 14:00)

SR-Name	SR-Rolle	Bewertung
Ali Kaya (Ausweisnr. 034 010000037572) (Kreis Hannover-Stadt)	SR	0.0
Erkan Caglar (Ausweisnr. 034 010000132865) (Kreis Hannover-Stadt)	SRA1	0.0
Selim Agca (Ausweisnr. 034 010000132032) (Kreis Hannover-Stadt)	SRA2	0.0

TSV Pattensen -TSV Fortuna/S. (21.09.08 15:00)

SR-Name	SR-Rolle	Bewertung
Christopher Winkler (Ausweisnr. 035 010000062730) (Kreis Hildesheim)	SR	0.0
Yannic Busche (Ausweisnr. 035 010000134309) (Kreis Hildesheim)	SRA1	0.0
Friedrich-Anton Steindor (Ausweisnr. 035 011000137050) (Kreis Hildesheim)	SRA2	0.0

TSV Pattensen -1.FC Germ. Egestorf-Langreder (24.08.08 15:00)

SR-Name	SR-Rolle	Bewertung
Boris Schreiber (Ausweisnr. 036 010000093066) (Kreis Holzminden)	SR	0.0
Dirk Hundertmark (Ausweisnr. 036 010000122933) (Kreis Holzminden)	SRA1	0.0
Dascho Wehner (Ausweisnr. 036 010000118870) (Kreis Holzminden)	SRA2	0.0

Über den Filter rechts oben kann die Anzahl der gewünschten Spiele eingestellt werden

8.7 Spielplan

Mit Auswahl des Icons „Spielplan“ in dem Dialogfenster „Staffeldaten“ öffnet sich das Dialogfenster „Spieleliste“, in dem Sie den Spielplan der gewählten Staffel einsehen können.

Erst wenn der Spielplan vom Staffelleiter freigegeben wurde (Status „Spielbetrieb aufgenommen“), werden die Spiele angezeigt und damit ansetzbar.

Hinweis

Schiriansetzung

- Ansetzung
- Schiridaten
- Staffeln
- Eigene Daten
- Einstellungen
- Mein Profil
- Logout

Spieleliste SR-506

Verbandsliga

Tag	Datum	Nr.	Heim	Gast	Spielstätte
1	10.08.07 19:00	1	TV Lonsheim	SpVgg. Ingelheim	Lonsheim Rasenplatz
1	11.08.07 16:00	7	SV Niederauerbach	SV Gonsenheim	ZW Westpfalzstadion Rasen
1	11.08.07 16:00	6	BFV Hassia Bingen	SV Hermersberg	Bingen Hessenhaus Rasenplatz
1	11.08.07 16:30	4	ASV Fußgönheim	SV Gommersheim	Fußgönheim Rasenplatz
1	11.08.07 18:00	8	TuS Hohenecken	VfL Fontana Finthen	Hohenecken Rasenplatz
1	11.08.07 18:00	3	FC Arminia Ludwigshafen	1. FC 08 Hassloch	Lu-Rheingönheim Bezirk Rasen
1	12.08.07 15:00	2	FV Dudenhofen	SG Blaubach-Diedelkopf	Dudenhofen Rasen
1	12.08.07 15:00	5	SV Alem. Waldalgesheim	SV Südwest Lu-hafen	Waldalgesheim Rasenplatz 1
2	17.08.07 19:00	11	SV Südwest Lu-hafen	ASV Fußgönheim	Ludwigshafen SW Rasenplatz
2	18.08.07 15:00	10	SV Hermersberg	SV Alem. Waldalgesheim	Hermersberg Rasenplatz

Seite 1 / 24 (240 Treffer insgesamt)

1 2 3 4 5 6 7 8 9 10 >>

Zurück

Legende:

Spiel bearbeiten

Hinweis

In der Spalte Tag befindet sich die Anzeige des Spieltages.

Mit Auswahl des Icons „Spiel bearbeiten“ in der Spalte „Spielstätte“ wird das Dialogfenster „Spieldaten“ mit der Detailsicht des Spiels geöffnet.

9. Spielansetzung/ Übersicht

Es besteht die Möglichkeit eine Spielansetzung manuell per Vorschlagslisten zu erstellen oder automatisch generieren zu lassen.

Die manuelle Ansetzung erreicht man über den Menüeintrag „manuell“.

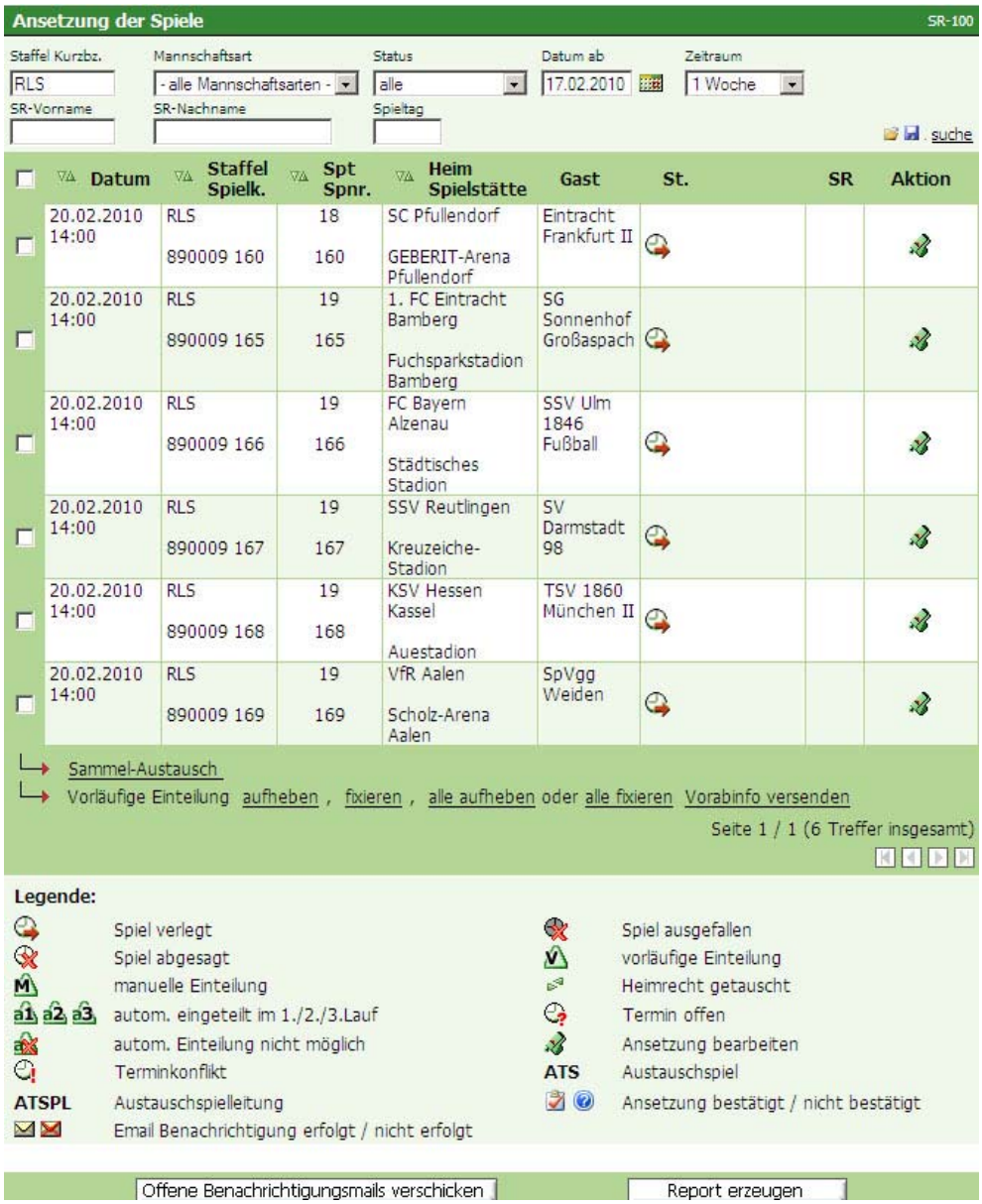

„Staffel Kurzbz“

in dieses Feld können Sie die Kurzbezeichnung der gewünschten Staffel eingeben (siehe hierzu Staffelverwaltung)

„Mannschaftsart“

Über das Drop-Down-Menü können Sie die gewünschte Mannschaft auswählen.

„Status“

- alle (alle Spiele)
- offene (Spiele, denen noch kein Schiri zugeteilt wurde)
- alle ohne ATS (alle Spiele ohne Austauschspiele)

- offene ohne ATS (Spiele, denen noch kein Schiri zugeteilt wurde ohne Austauschspiele)
- eigene SRs (alle Spiele mit den Schiedsrichtern aus dem eigenen Gebiet)
- nicht bestätigt, angesetzte Spiele, in denen nicht alle Rollen bestätigt wurden

Hinweis

Beim Schiedsrichteransetzer wird nur auf die Rollen Schiedsrichter, Schiedsrichter-Assistent 1 & 2 sowie 4. Offizieller geprüft. Sofern Sie Rechte als Schiedsrichters- und Beobachteransetzer haben, wird auf alle Rollen geprüft.

„Datum ab“

„Zeitraum“

„SR-Vorname und SR-Nachname“

„Spieltag“

Nachdem Sie Ihre Auswahlkriterien eingegeben haben, wählen Sie die Option „suche“. Alle eingetragenen Suchkriterien werden mit einer UND Suche verknüpft.

Favorit einrichten

Sie haben die Möglichkeit, die Suchkriterien:

„Staffelkurzbez“, „Status“ und „Zeitraum“ als Standardeinstellung (Favorit) für Ihre Kennung abzuspeichern. Geben Sie Ihre gewünschten Daten ein und sichern Sie diese mit dem Icon „Speichern“.

Hinweis

Es kann nur ein Favorit abgespeichert werden. Soll eine neue Standardeinstellung hinterlegt werden, wird der alte Favorit überschrieben.

Wenn Sie die Einstellungen zwischendurch geändert haben, können Sie die Favoriteneinstellungen über das Icon wieder laden.

9.1 Sortiermöglichkeit in der manuellen Ansetzungsübersicht

Alle Spalten, die mit einem Sortiericon gekennzeichnet sind, können entsprechend sortiert werden.

Nach Klick auf die Pfeile in der Spalte „Heim/ Spielstätte“ wird nach den Heimspielstätten Sortiert werden.

9.2 Weitere Auskünfte in der Spielliste

9.2.1 Auskünfte zum Spiel

Klick auf **Datum/Anstoßzeit**

Es öffnet sich das Dialogfenster „Spieldaten“.

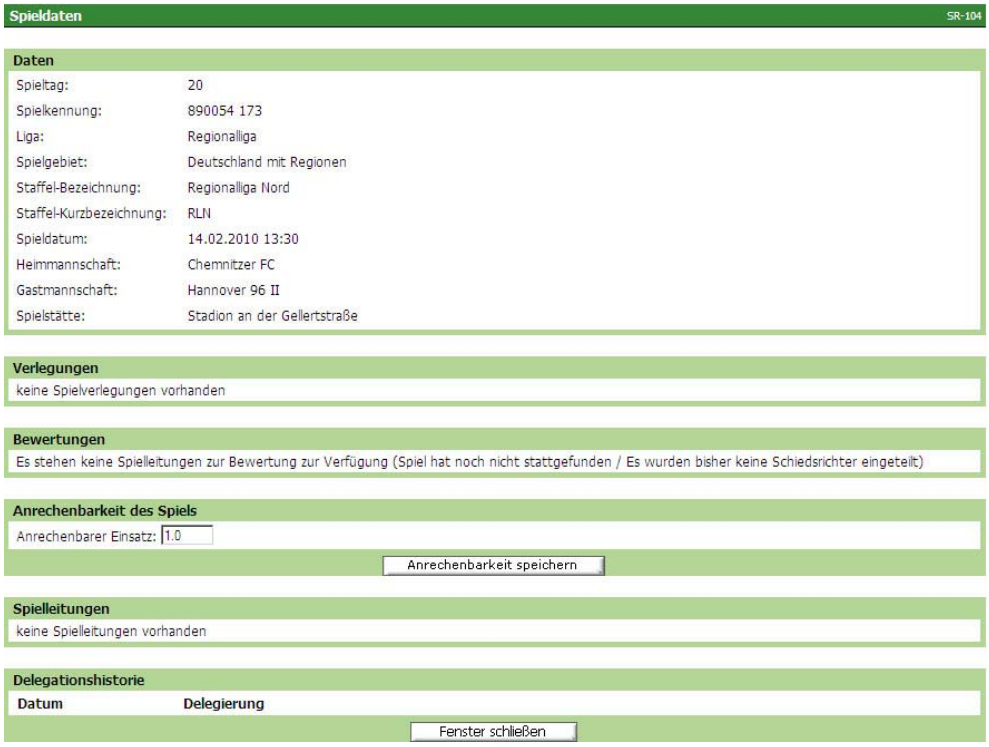

9.2.2 Auskünfte zur Staffel

Klick auf **Staffel Spielkennung**

Es öffnet sich das Dialogfenster Staffeldaten.

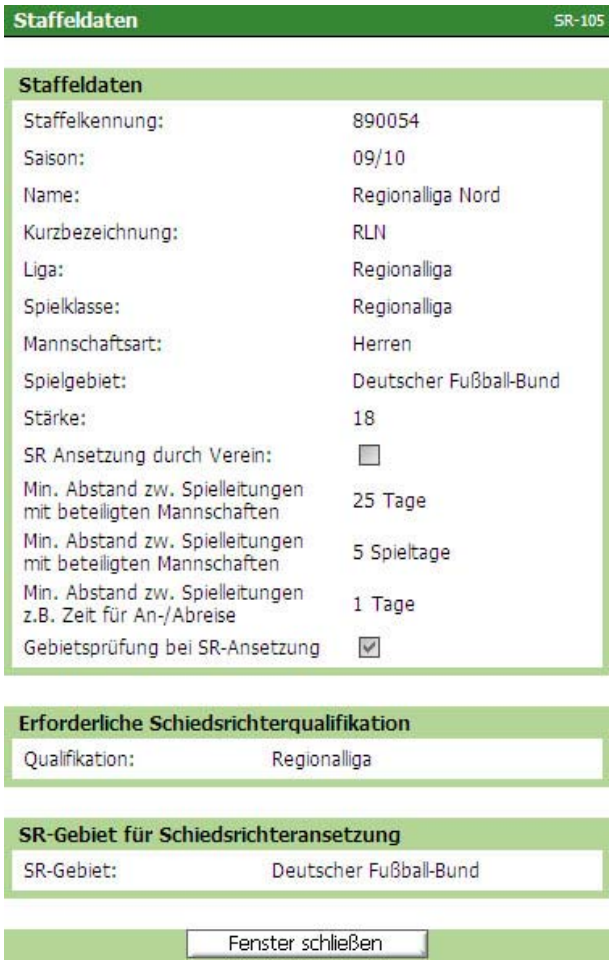

Staffeldaten SR-105

Staffeldaten

Staffelkennung:	890054
Saison:	09/10
Name:	Regionalliga Nord
Kurzbezeichnung:	RLN
Liga:	Regionalliga
Spielklasse:	Regionalliga
Mannschaftsart:	Herren
Spielgebiet:	Deutscher Fußball-Bund
Stärke:	18
SR Ansetzung durch Verein:	☐
Min. Abstand zw. Spielleitungen mit beteiligten Mannschaften	25 Tage
Min. Abstand zw. Spielleitungen mit beteiligten Mannschaften	5 Spieltage
Min. Abstand zw. Spielleitungen z.B. Zeit für An-/Abreise	1 Tage
Gebietsprüfung bei SR-Ansetzung	☑

Erforderliche Schiedsrichterqualifikation

Qualifikation:	Regionalliga

SR-Gebiet für Schiedsrichteransetzung

SR-Gebiet:	Deutscher Fußball-Bund

Fenster schließen

Ändern können Sie diese Daten wie unter 7.1 beschrieben.

9.2.3 Auskünfte zu den beteiligten Mannschaften

Klick auf die gewünschte Mannschaft.

Bei der Heimmannschaft wird Ihnen auch die Spielstätte –sofern diese eingepflegt wurde- angezeigt

Schiriansetzung

Ansetzung
manuell
automatisch
Status a. Ansetz.
Reports
Schiridaten
Übersicht
Reports
Staffeln
Einstellungen
Mein Profil
Logout

Ansetzung der Spiele SR-100

Staffel Kurzbz.: RLN | Mannschaftsart: - alle Mannschaftsarten - | Status: alle | Datum ab: 14.02.2010 | Zeitraum: 2 Wochen
SR-Vorname | SR-Nachname | Spieltag | suche

Datum	Staffel Spielk.	Spt Spnr.	Heim Spielstätte	Gast	St.	SR	Aktion
14.02.2010 13:30	RLN 890054 173	20 173	Chemnitzer FC Stadion an der Gellertstraße	Hannover 96 II			
14.02.2010 13:30	RLN 890054 177	20 177	ZFC Meuselwitz Hauptplatz Bluechip Arena	F.C. Hansa Rostock II			
14.02.2010 13:30	RLN 890054 178	20 178	1. FC Magdeburg MDCC-Arena	Türkiyemspor Berlin			
14.02.2010 13:30	RLN 890054 180	20 180	Hertha BSC II Amateurstadion Olympiapark	Hallescher FC			
14.02.2010 14:00	RLN 890054 172	20 172	Hamburger SV II Garstedt 1	VfB Lübeck			

9.3 Manuelle Schiedsrichteransetzung

Mit Klick auf das Einteilungsicon (Pfeife) in der Spalte „SR“ öffnet sich das Dialogfenster „Ansetzung“.

Die Ansetzung der Rollen „Schiedsrichter“ und „Assistenten“ verläuft völlig analog. Wo sich die Rollen „Beobachter“ und „4.Offizieller“ unterscheiden, wird dies hervorgehoben

Hinweis

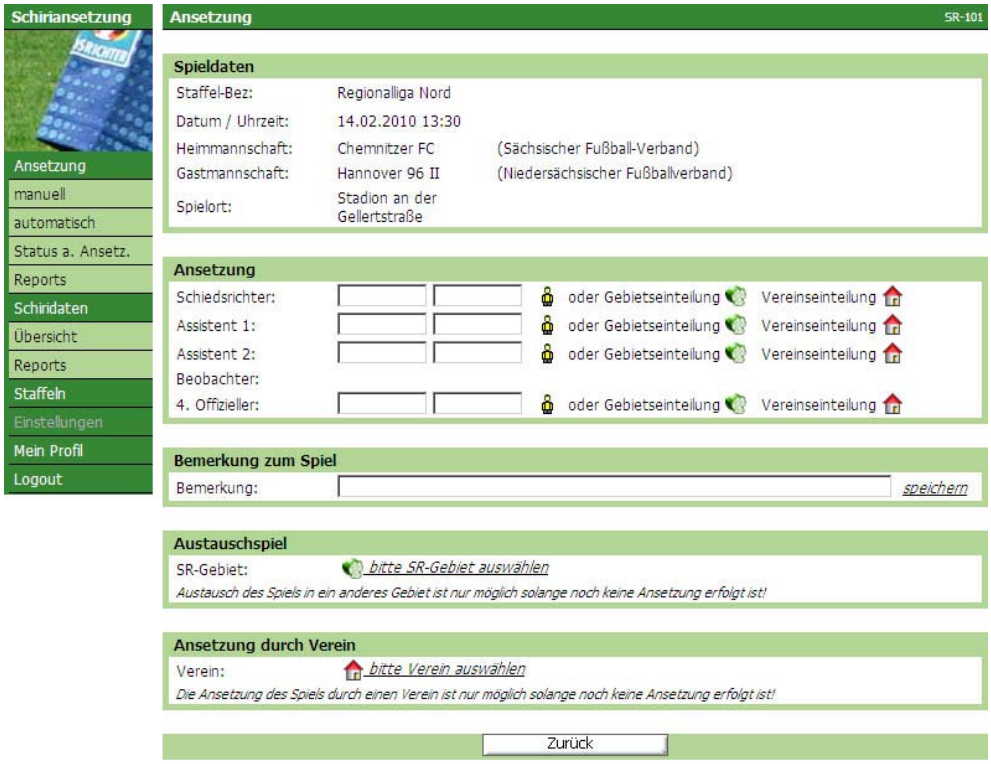

In dem Bereich Spieldaten erhalten Sie Auskunft über die wichtigen Daten des Spiels. Ist der Spielort und die genaue Adresse nicht vorhanden, können auch keine Entfernungs-berechnungen durchgeführt werden.

Hinweis

In dem Bereich „Ansetzung“ wird die eigentliche Schiedsrichterzuordnung vorgenommen.

Namentliche Ansetzung: Mit Auswahl des Icons „Schiedsrichter auswählen“ wird eine entsprechende Vorschlagsliste geöffnet, aus der der gewünschte Schiedsrichter heraus zu suchen ist.

Delegierung: Mit Auswahl des Icons „Gebietseinteilung“ kann das Spiel an ein anderes Gebiet delegiert werden.

Vereinsdelegierung: Mit Auswahl des Icons „Vereinseinteilung“ kann das Spiel an einen Verein delegiert werden.

9.4 Schiedsrichter einteilen

Im Dialogfenster „Schiedsrichter einteilen“ werden standardmäßig alle Schiedsrichter angezeigt, die als einsetzbar für genau dieses Spiel gelten (die Voreinstellungen sind auch hier abhängig von dem gespeicherten Favoriten). Die vorhandenen Filterfunktionen können als Favoriten abgespeichert werden.

Hinweis

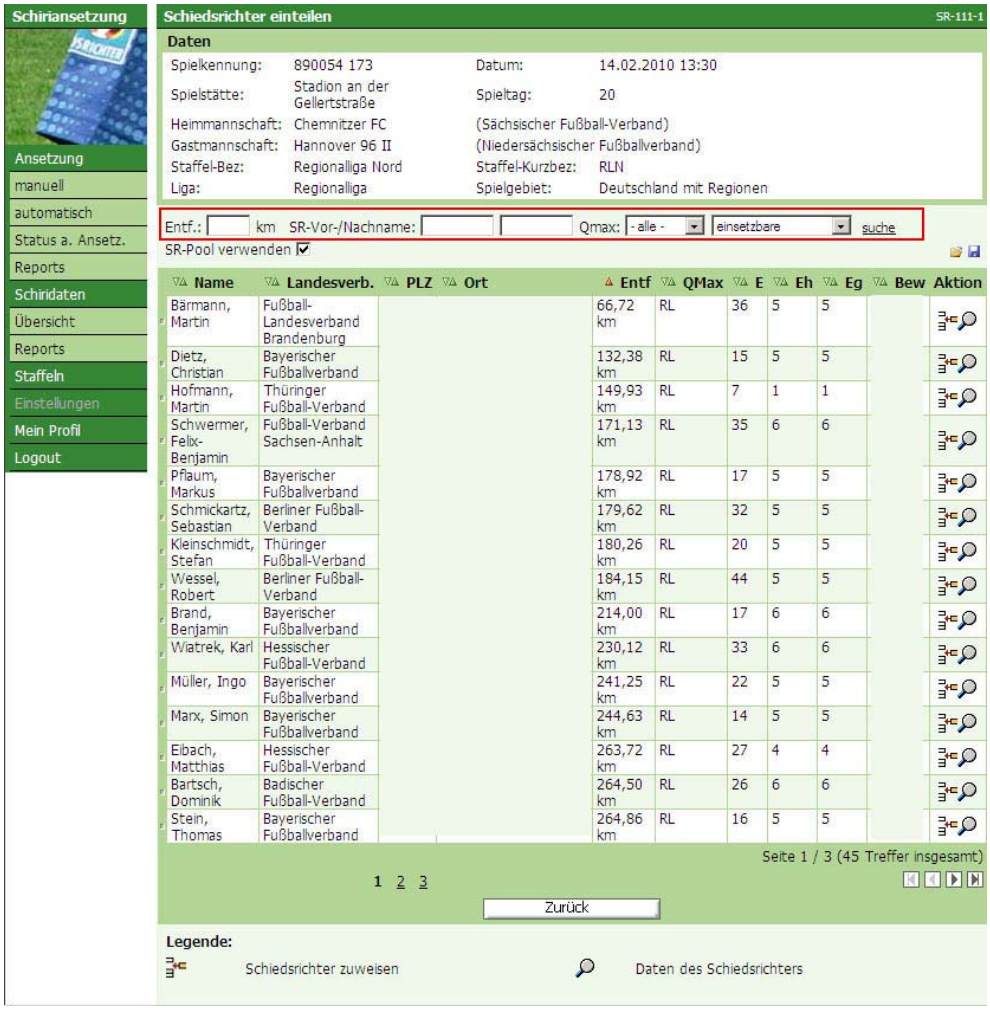

Geben Sie in das Feld „Entfernung“ eine bestimmte km Zahl ein, werden nur die Schiedsrichter angezeigt, deren relative Entfernung zwischen Spielort und Wohnort nicht mehr als die angegebene km Zahl beträgt.

Hinweis

Liegen keine Adressdaten oder lückenhafte Angaben vor, wird ihnen in dem Feld „Entf “N/A“ angezeigt.

Namen können mit oder ohne Wildcard Zeichen“*“ gefiltert werden.

Beispiel: Mey* findet alle Nachnamen, die mit Mey beginnen. Mey findet alle Nachnamen, die Mey lauten.

Qmax: Qualifikation (höchste Ligaqualifikation in der Quali-Tabelle)

Diese Funktion bezieht sich nur auf die Qualifikationseinträge des Herrenbereichs und des Meisterschaftsbetriebs. D.h. hat z.B. ein Schiedsrichter die beiden Qualifikationenseinträge Frauen Bundesliga und Herren Kreisliga, so wird als die höchste Qualifikation die Herren Kreisliga angenommen und angezeigt. Pokalklassen werden gar nicht herangezogen.

Hinweis

Ausnahme: Hat der Schiedsrichter keinen Eintrag im Herrenbereich wird die höchste Ligaqualifikation angezeigt, z.B. Frauen Bundesliga.

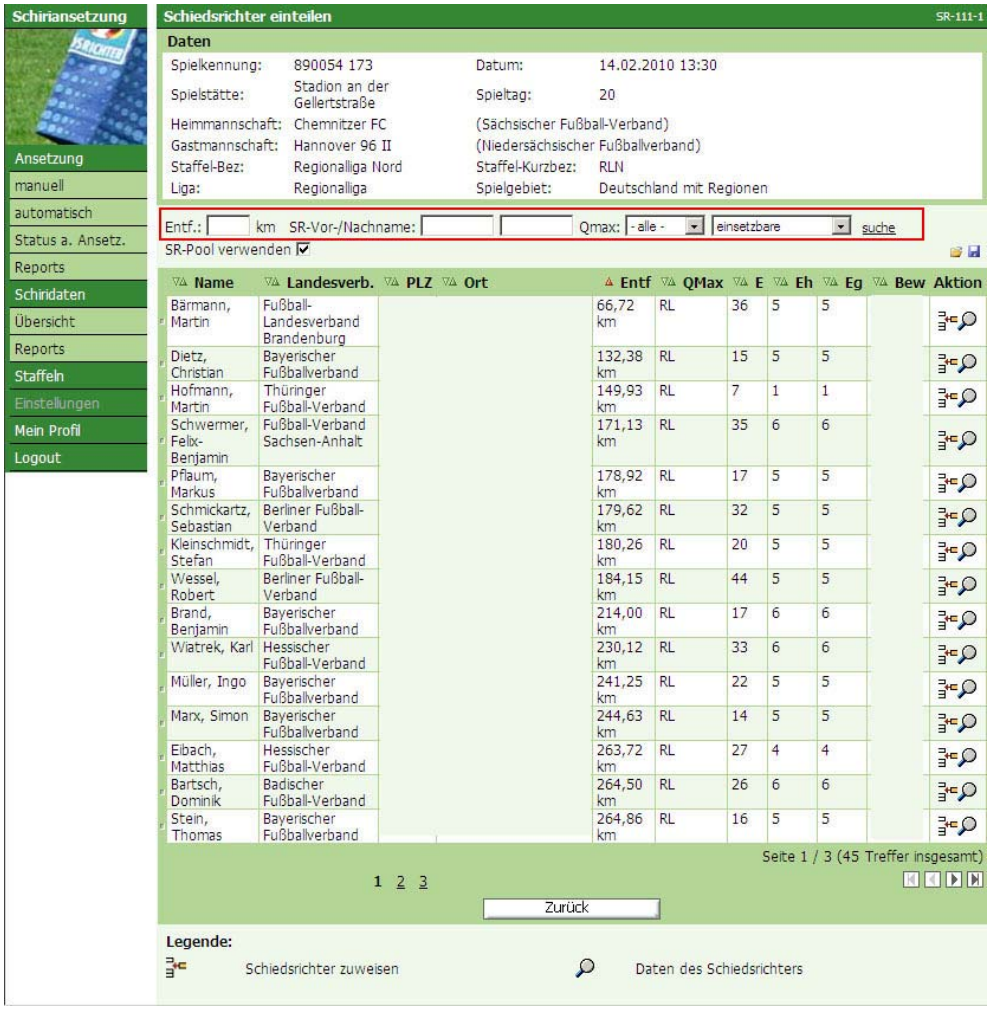

Über das Drop-Down-Menü können Sie die Schiedsrichterfilter variieren.

- **einsetzbare**: die Liste schlägt genau die Schiedsrichter vor, die für dieses Spiel uneingeschränkt eingesetzt werden können. (es gibt keine Termin- Vereinskollisionen etc).
- **einsetzbar & niedriger**: der höherklassig berechtigte Ansetzer kann sehen, welche Schiedsrichter am Wochenende zwar bereits einen Einsatz haben, aber von ihm abgezogen werden können.
- **qualifizierte**: die Liste schlägt alle für diese Staffel (über die Ligaqualifikation) qualifizierten Schiedsrichter vor, unabhängig von möglichen Kollisionen für einen Einsatz. Beispiel: Der SR Jürgen Deppe ist zwar für die Verbandsliga qualifiziert, aber er hat überlappend einen anderen Einsatz und kann deshalb eigentlich nicht eingesetzt werden.
- **freie**: es werden alle Schiedsrichter angezeigt, die zeitlich zur Verfügung stehen, unabhängig von weiteren einschränkenden Bedingungen (z.B. fehlende Qualifikation).
- **alle aktiven**: es werden alle aktiven Schiedsrichter angezeigt. Hier wird die Anzahl der Schiedsrichter oft so hoch sein, dass das System eine weitere Einschränkung verlangt.

Die Filter „qualifizierte“ und „freie“ kann als schnelle Kontrolle genutzt werden, um zu überprüfen, warum bei einem bestimmten Schiedsrichter für das aktuelle Spiel kein Einsatz möglich ist (siehe Spalte „einsetzbar“). *Hinweis*

Bei der Anzeige der Bewertung wird die Durchschnittsbewertung des Schiedsrichters ausgegeben. Soll z.B. ein Schiedsrichter angesetzt werden, dann wird für jeden Schiedsrichter die durchschnittliche Bewertung für seine Einsätze als Schiedsrichter errechnet und angezeigt. Dies ist die Summe aller seiner Bewertungen durch die Anzahl der Spiele mit Bewertung. *Hinweis*

Einsetzbar gibt an, ob der Schiri einsetzbar ist und wenn er dies nicht ist, wird hier die Begründung angezeigt.

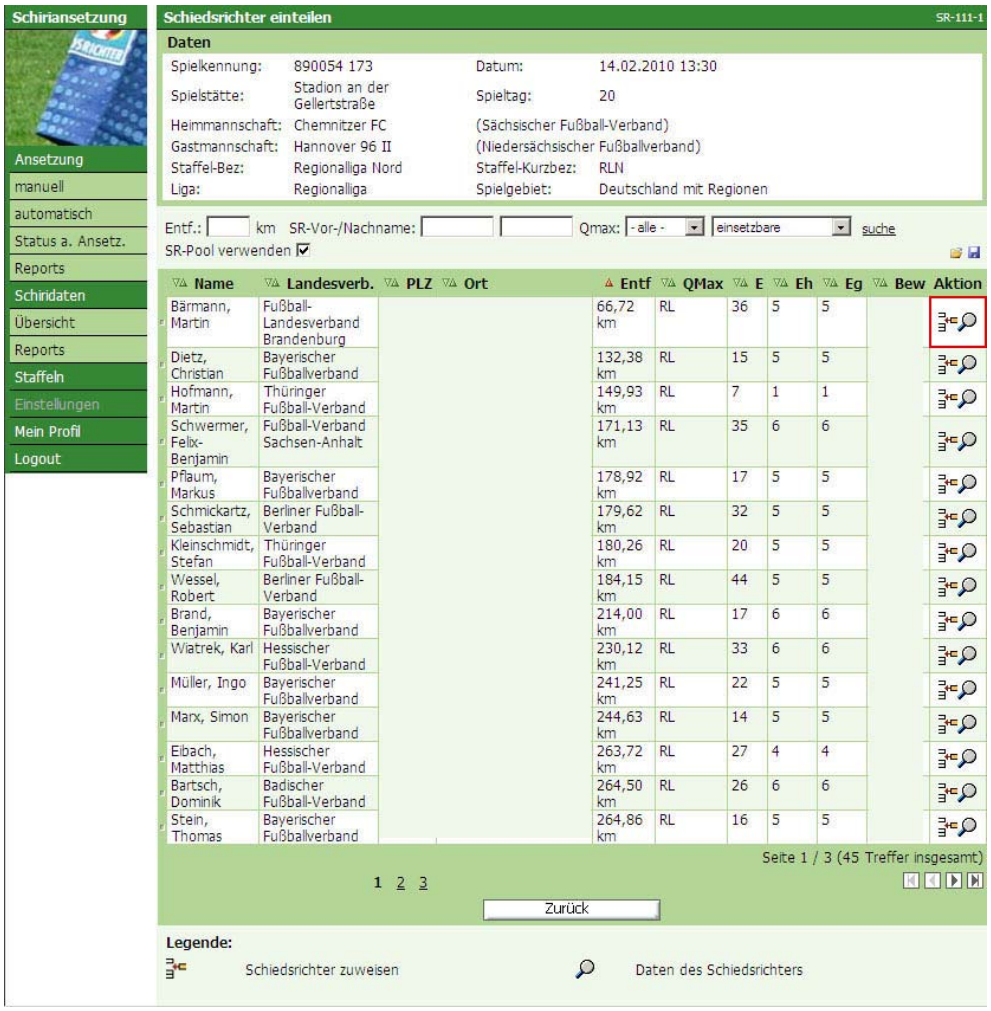

Mit dem Icon (Schiedsrichterdaten anzeigen) können auch an dieser Stelle Detail-informationen über alle verfügbaren Daten des Schiedsrichters angezeigt werden.

Mit dem Icon „Als Schiedsrichter einteilen“ in der rechten Spalte „Aktion“ wird ein bestimmter Schiedsrichter ausgewählt und als vorläufig angesetzt angezeigt.

9.4.1 Löschen oder absetzen einer Ansetzung

Möchten Sie diese Ansetzung wieder löschen, klicken Sie auf das Icon (löschen).

Die Ansetzung des 1. Ass, des 2. Ass, des Beobachters und des 4. Offiziellen verläuft nach dem gleichen Prinzip. Selbstverständlich werden als Einsetzungskriterien bei diesen anderen Rollen die entsprechenden Qualifikationstabellen herangezogen.

9.4.2 Ansetzung eines Schiedsrichterteams

Wird ein Schiedsrichter angesetzt, der gleichzeitig Teamleiter eines Teams dieser Liga ist, wird vom System versucht, die Assistenten mit anzusetzen, sofern dies möglich ist.

Beispiel:

Wird der Schiedsrichter Markus Pflaum für ein Spiel der Regionalliga Nord angesetzt, versucht das System seine Teamkollegen Schwarzmann Christopher als 1. Assistenten und Ralf Heisinger als 2. Assistenten mit anzusetzen.

Ist die Ansetzung eines Assistenten nicht möglich, bleibt er namentlich als Vorschlag zur Prüfung stehen. In unserem Beispiel konnte Joanis Gavanos nicht angesetzt werden.

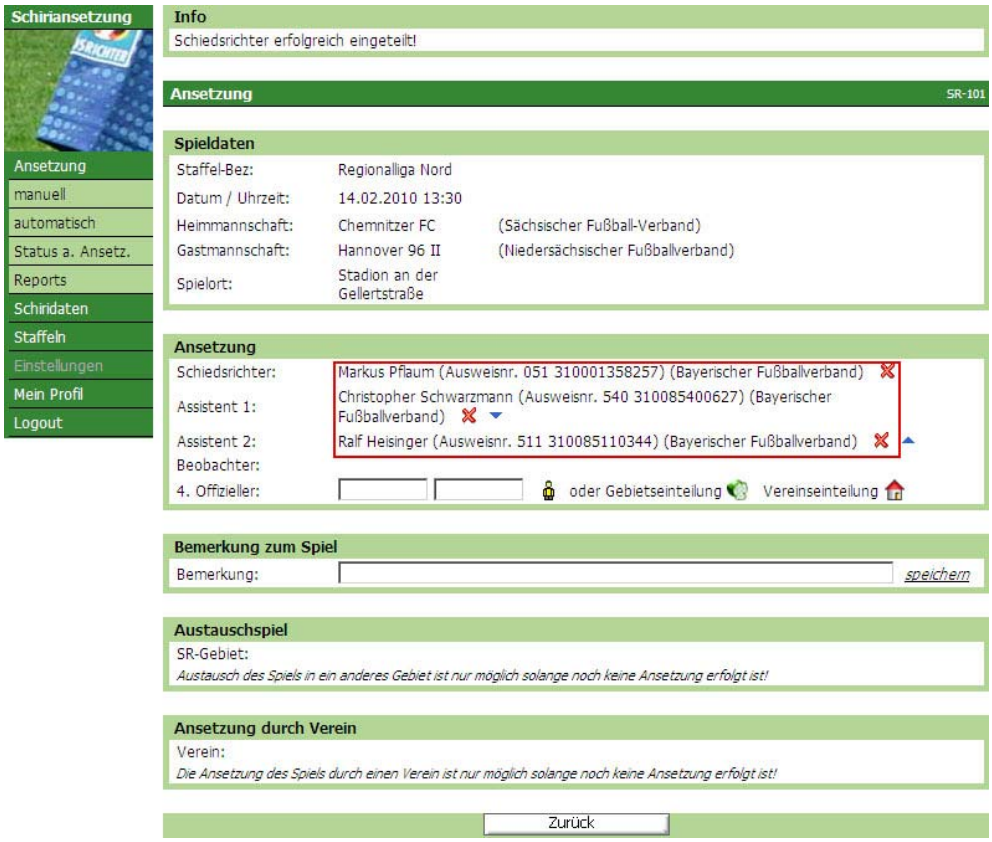

9.5 Schiedsrichterrollen an ein anderes Gebiet delegieren

Soll eine Rolle (beispielsweise den 1. Assistenten) für ein Spiel von einem Schiedsrichteransetzer aus einem anderen SR- Gebietes besetzen lassen, wählen Sie das Icon „SR-Gebiet auswählen“. In dem Bereich „SR-Gebiet einschränken“ kann über das Drop-Down-Menü der gewünschten Verband und über das Drop-Down-Menü „SR-Gebiet“ das Gebiet ausgewählt werden, in das die Rolle zur Ansetzung delegiert werden soll.

Beispiel:

Ansetzung des 1. Assistenten für das Spiel **ZFC Meuselwitz – F.C. Hansa Rostock II an den Deutschen Fußball-Bund** weitereichen.

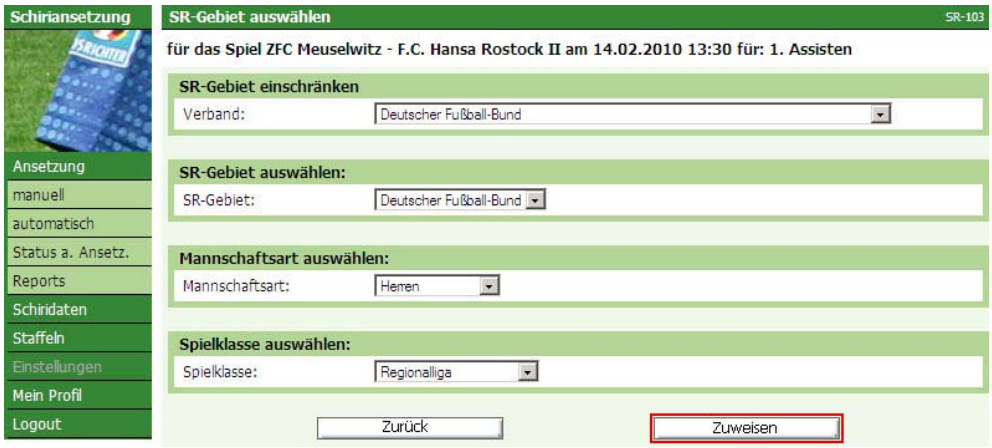

9.6 Gesamte Ansetzung delegieren (Austauschspiel)

Soll das gesamte Spiel zur Ansetzung in ein anderes SR-Gebiet delegiert werden, geschieht dies im dem Bereich „Austauschspiel“ mit der Option „bitte SR-Gebiet auswählen“ oder über das Icon .

Ein Austauschspiel kann mehrfach weitergegeben werden.

Die Abgabe des Spiels in ein anderes Gebiet ist allerdings nur möglich, solange noch keine Ansetzung erfolgt ist.

Achtung

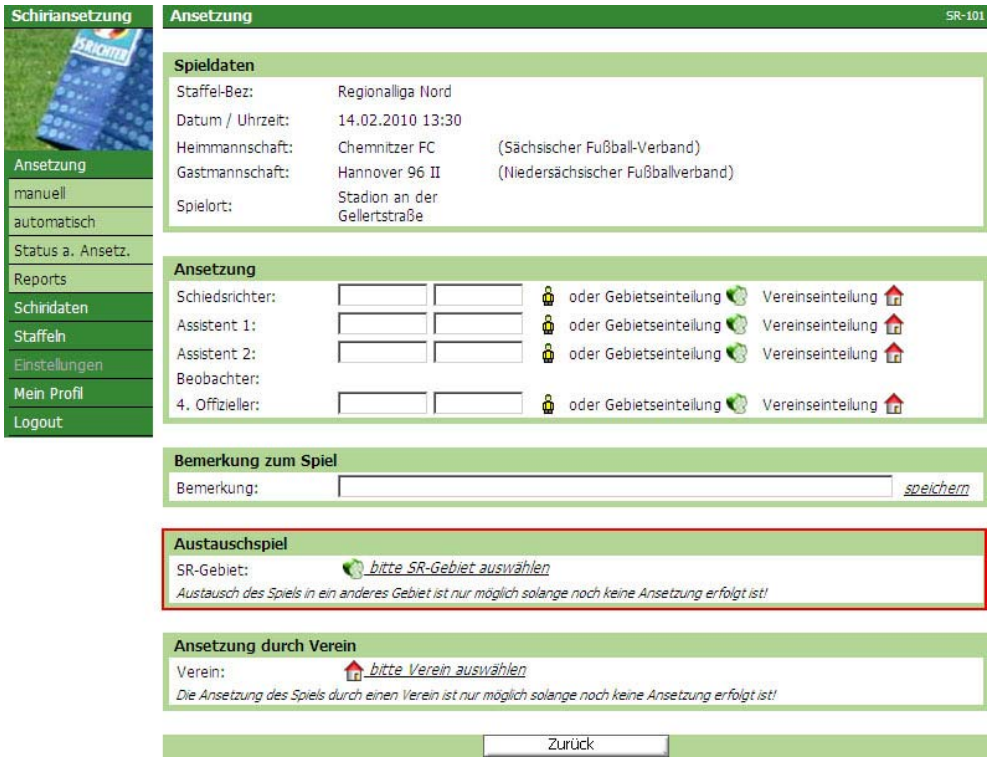

9.7 Delegierung an einen Verein

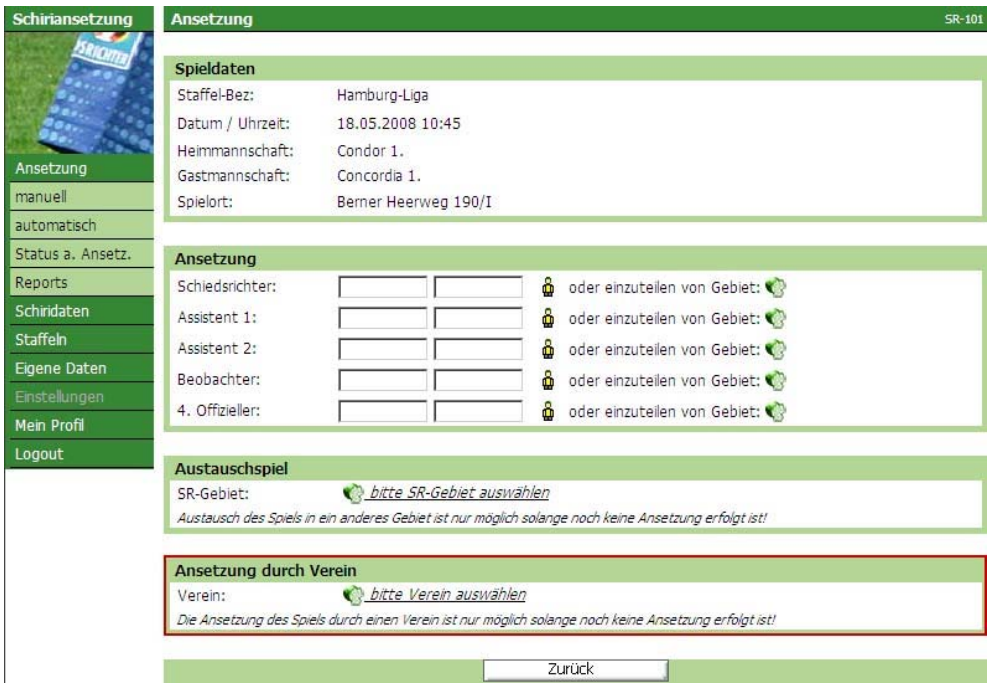

Mit Auswahl des Icon „Verein auswählen“ wird das Dialogfenster „Verein suchen geöffnet“. Die Vereinsliste wird angezeigt (hier für Hamburg, sortiert nach Schiedsrichtergruppen).

9.8 Vorläufige Ansetzung

Alle namentlichen Ansetzungen erfolgen zunächst als sogenannte **vorläufige** Schiedsrichteransetzung. Das bedeutet, der entsprechende Termin wird geblockt, es erfolgt aber noch keine Benachrichtigung und keine Veröffentlichung. Ebenfalls kann die Ansetzung wieder zurückgenommen werden, ohne eine Spur zu hinterlassen.

9.8.1 Beobachteransetzung

Im Ansetzungsvorgang eines **Beobachters** wird die Überprüfung auf das Anreisefenster nicht durchgeführt. Folglich wird Ihnen ein Beobachter auch dann angeboten, wenn er einen Anreiskonflikt in einer anderen Rolle hätte.

Hinweis

Bei der Ansetzung einer anderen Rolle, z.B. Schiedsrichter, wird eine vorhandene Beobachterrolle wie bisher auf Anreisekonflikt geprüft.

9.9 Bemerkung zum Spiel (variable Texteingabe)

Bei jedem Spiel kann ein „variablen Text“ eingegeben werden, womit der Ansetzer in der Lage ist, den Schiedsrichtern wichtige Hinweise für ein Spiel zu übermitteln. Dieser Text wird in den Benachrichtigungsmails mit ausgegeben.

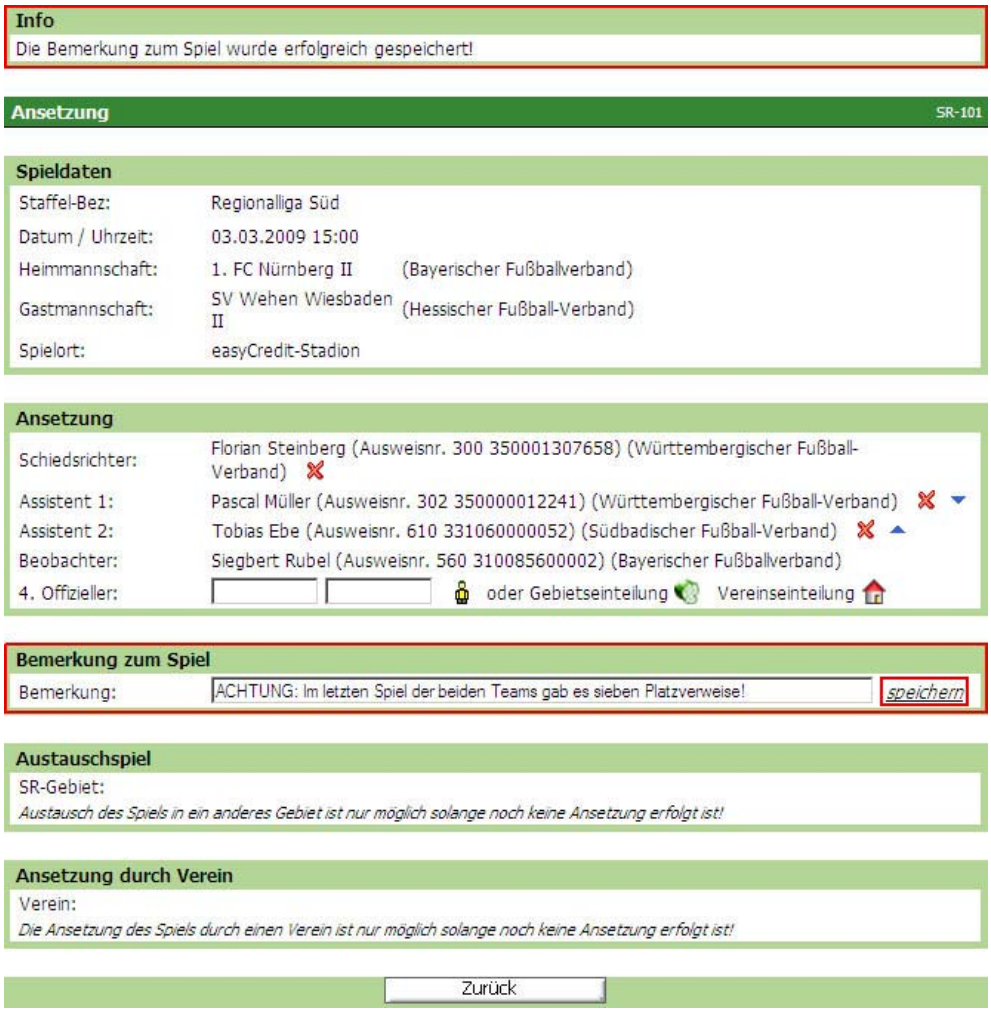

Hinweis

Der Text ist maximal 400 Zeichen lang und wird über den entsprechenden Button gespeichert.

Erst bei der Fixierung des Spiels werden der Schiedsrichter sowie die anderen angesetzten Personen informiert. Der Text bleibt auch bestehen, wenn es zu einer Umbesetzung kommt. Der neu angesetzte Schiedsrichter erhält bei Fixierung die gleiche Information.

9.10 Ansetzungsprobleme

9.10.1 Überschneidung von Einsätzen

Sollte es bei einer Ansetzung zu einer Überschneidung kommen, erfolgt eine entsprechende Meldung (siehe Beispiele im Screenshot). Der Ansetzer kann sich in den meisten Fällen über die gemeldeten Ansetzungskonflikte hinwegsetzen und den Schiedsrichter trotzdem ansetzen.

Im Folgenden einige Beispiele:

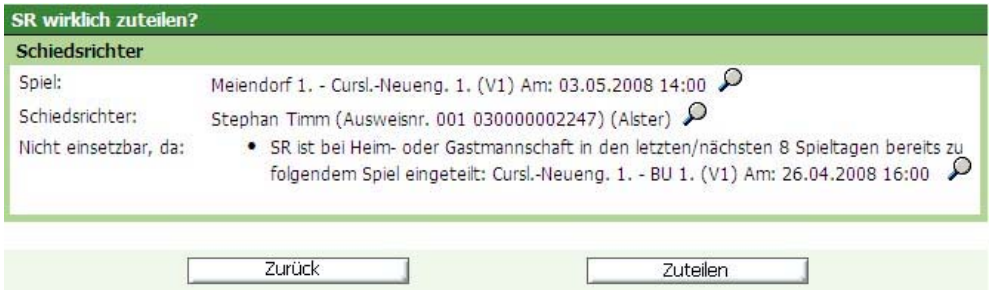

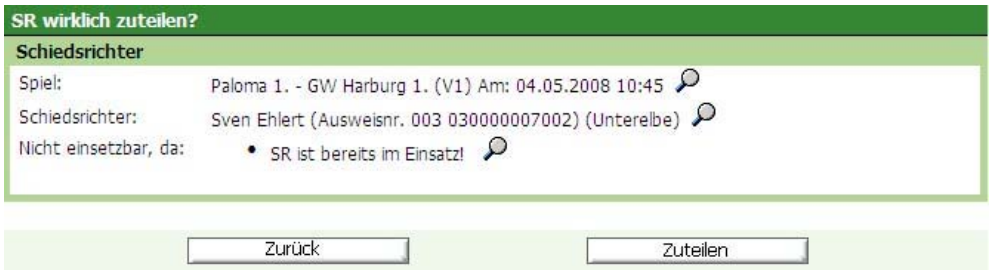

Hinweis

Hat ein Schiedsrichter ein zu dem aktuellen Spiel unterklassigen Einsatz, dann wird der unterklassige Einsatz zu Gunsten des höherklassigen abgesetzt, wenn der Ansetzer das Recht dazu hat.

9.11 Vorabinfo versenden

Soll den beteiligten Personen bereits vor der Fixierung der Ansetzung eine Nachricht als Email zugesandt werden, dass kann dies durch einen Klick auf „Vorabinfo versenden“ in der Spieleliste angestoßen werden .

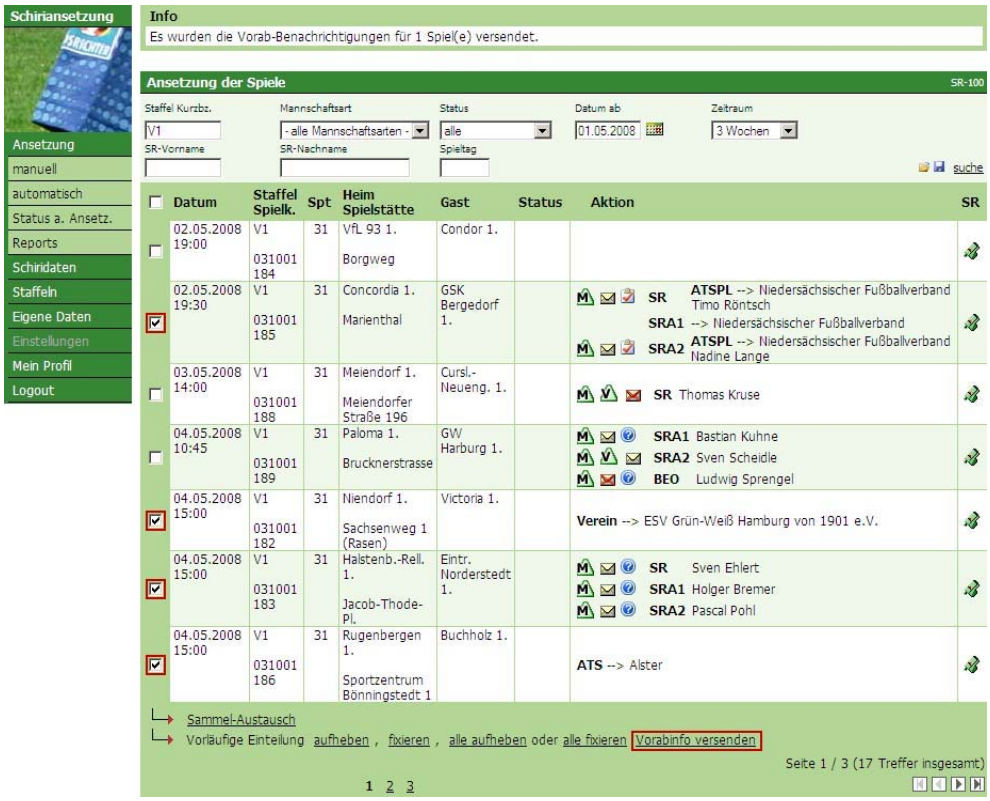

Wird das Icon angezeigt, konnte eine Vorabinformation an den entsprechenden Schiedsrichter zugesellt werden. Sofern das Icon angezeigt wird, konnte eine Vorabinfo nicht zugestellt werden.

9.12 Vorläufige Schiedsrichteransetzung aufheben

Möchten Sie eine Schiedsrichteransetzung korrigieren, markieren Sie das Spiel, in der linken Spalte und wählen die Option „aufheben“. Möchten Sie **alle** Spielansetzungen in einem Schritt aufheben, markieren Sie die gewünschten Spiele und wählen die Option „alle aufheben“.

Hinweis

Das Aufheben vorläufiger Ansetzungen ist immer abhängig von der Kennung, mit der Sie als Ansetzer angemeldet sind. Sie können nur die vorläufigen Ansetzungen aufheben, die zuvor auch mit Ihrer Kennung angesetzt wurden. Weiterhin ist darauf zu achten, dass das Aufheben **aller** vorläufigen Ansetzungen tatsächlich alle meint, also auch die, die ausgewählt wurden, aber im Moment in dem Anzeigefenster nicht zu sehen sind!

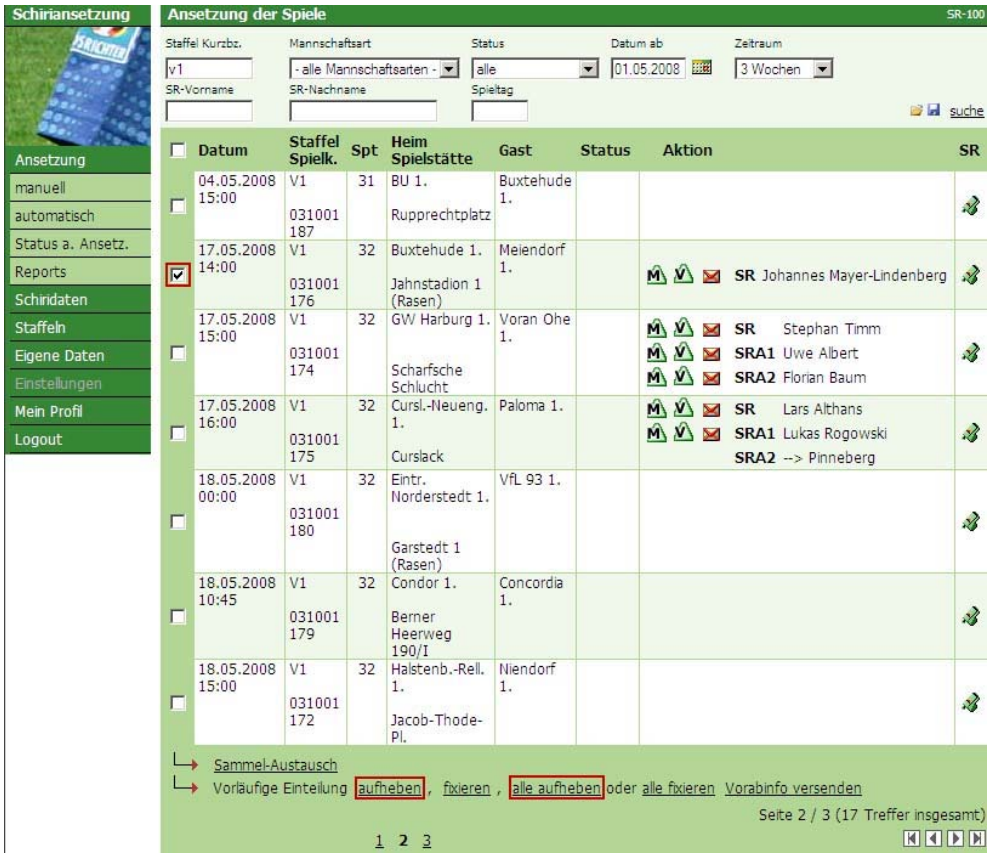

Nach bestätigter Sicherheitsabfrage werden die vorläufigen Ansetzungen aufgehoben.

9.13 Schiedsrichteransetzung fixieren

Solange eine Schiedsrichteransetzung noch nicht fixiert (freigegeben) ist, handelt es sich um eine vorläufige Ansetzung (s.o.). Dies bedeutet, dass der Termin für diesen Schiedsrichter schon geblockt ist, aber noch keine Benachrichtigung und Veröffentlichung erfolgt. Ebenfalls kann der Schiedsrichter noch ohne Auswirkungen auf die Historie vom Spiel wieder zurückgenommen werden (siehe hierzu Ansetzungen aufheben).

Gekennzeichnet werden vorläufige Ansetzungen mit dem Symbol .
Soll eine Ansetzung mit allen Konsequenzen erfolgen, muss die vorläufige Ansetzung **fixiert** werden.

Dies erreichen Sie, über die beiden Optionen „fixieren“ oder „alle fixieren“ analog zum Aufheben einer vorläufigen Ansetzung.

Das Spiel, dessen Schiedsrichteransetzung fixiert werden soll, wird in der linken Spalte markiert und über die Option „fixieren“ fixiert. Möchten Sie **alle** Schiedsrichteransetzungen gemeinsam fixieren wählen Sie die Option „alle fixieren.“

Hinweis

Das Fixieren vorläufiger Ansetzungen ist immer abhängig von der Kennung, mit der Sie als Ansetzer angemeldet sind. Sie können nur die vorläufigen Ansetzungen fixieren, die unter Ihrer Kennung bereits vorläufig angesetzt wurden.

Achtung

Weiterhin ist darauf zu achten, dass das Fixieren **aller** vorläufigen Ansetzungen wirklich alle der ausgewählten Spiele meint, also auch die, die im Moment in dem Anzeigefenster nicht zu sehen sind!

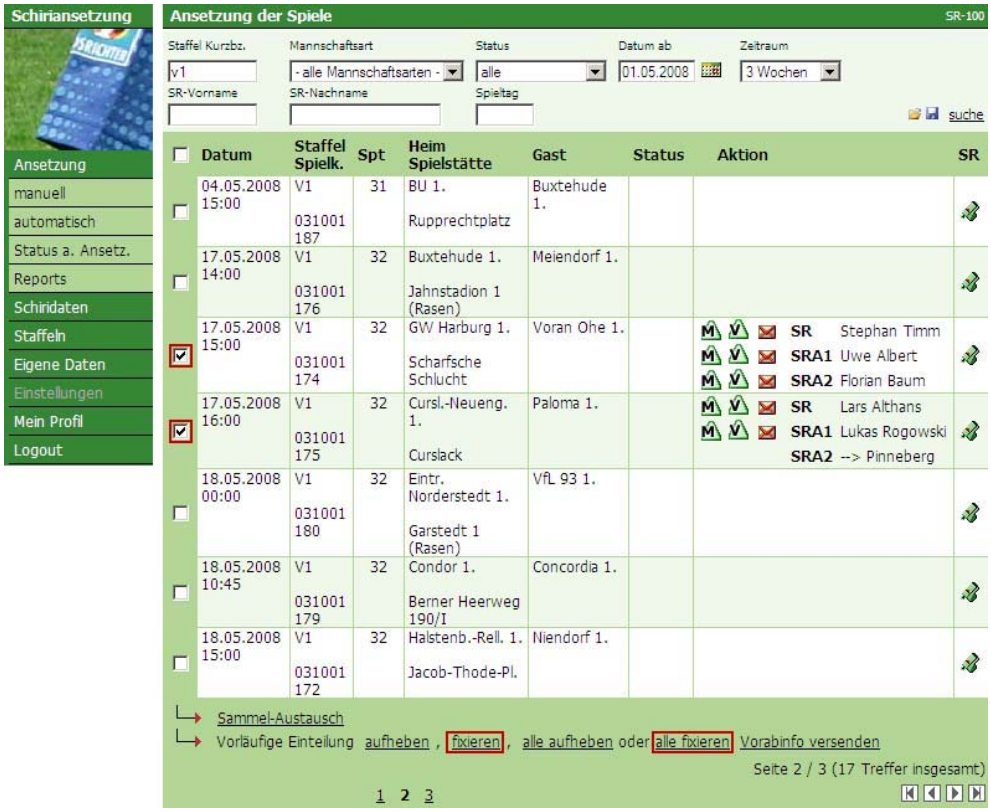

Mit dem Bestätigen der Sicherheitsabfrage werden die Ansetzungen fixiert, veröffentlicht und gleichzeitig wird automatisch eine E-mail an die jeweiligen Schiedsrichter versandt, so dass diese unverzüglich über ihren Einsatz informiert werden.

In der Email, die bei der Ansetzung (Fixierung) erzeugt wird, sind auch die Angaben des Staffelleiters (z.B. Anschrift für den Spielbericht, Telefonnummer für Schlechtwetter -Dienst“) vermerkt, vorausgesetzt, diese Daten sind gepflegt.

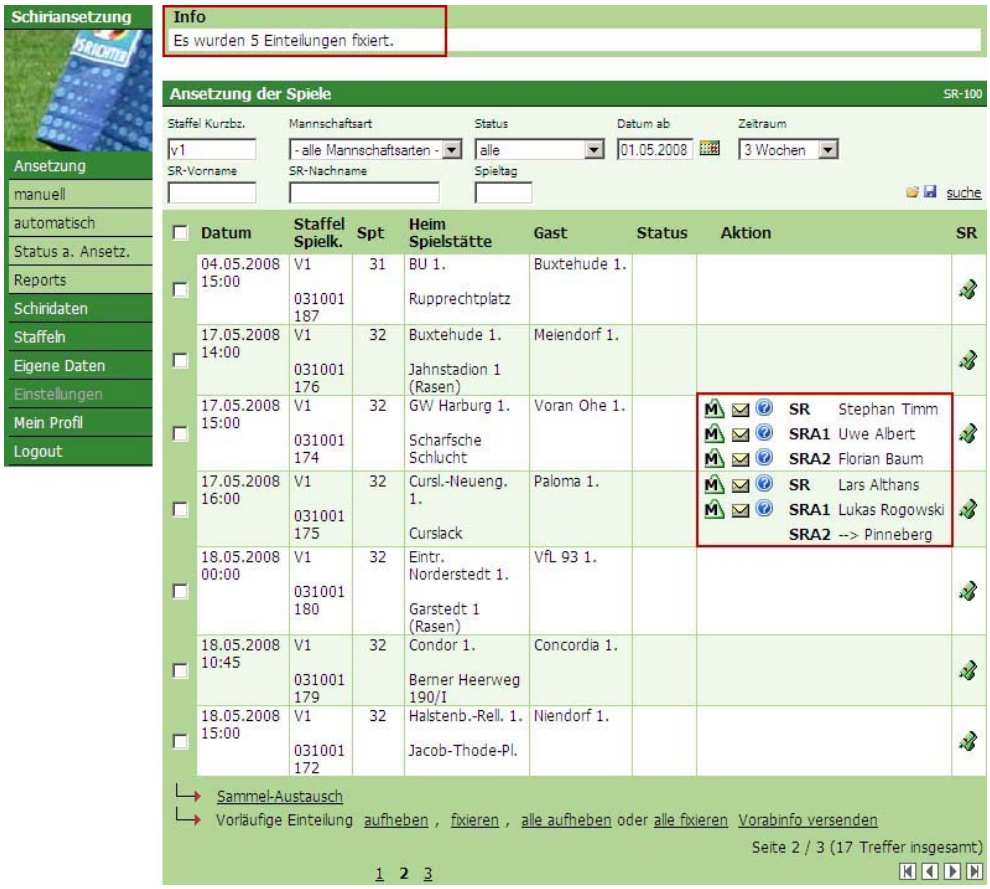

Anhand des Briefumschlagsymbols kann überprüft werden, ob ein E-Mail Versand möglich war. Wenn ja, erscheint ein grauer Briefumschlag. Wenn nein, erscheint ein rot durchgestrichener Briefumschlag. Dies bedeutet im Allgemeinen, dass der Schiedsrichter bzw. der Assistent bislang über keine gültige E-Mail Adresse verfügt in seltenen Fällen kann es auch Probleme mit dem Email Server geben.

9.13.1 Bestätigungskontrolle

a) Der Schiedsrichter kann über das Klicken eines Links in seiner Ansetzungs- Email die Bestätigung übermitteln. Eine eigene Antwort-Email ist nicht mehr notwendig.

b) Der Schiedsrichter bestätigt seinen Einsatz z.B. telefonisch. In diesem Fall kann der Schiedsrichteransetzer selber dem Dialog in der Spieleliste seine Bestätigung mit einem Klick auf das Icon dokumentieren.

02.05.2008 19:30	V1 031001 185	31	Concordia 1. Marienthal	GSK Bergedorf 1.		SR	ATSPL --> Niedersächsischer Fußballverband Timo Röntsch	
						SRA1	--> Niedersächsischer Fußballverband	
						SRA2	ATSPL --> Niedersächsischer Fußballverband Nadine Lange	

noch nicht bestätigt bestätigt

Im Infobereich wird die zuletzt durchgeführte Bestätigung noch einmal ausgegeben.

Info

Die Ansetzung für Ingo Pargmann wurde erfolgreich bestätigt!

10. Schiedsrichteransetzung Sammelaustausch

Es besteht die Möglichkeit mehrere Spiele oder nur bestimmte Rollen von mehreren Spielen (z.B. 1. Assistent) an ein anderes Schirigebiet abzugeben. Die gewünschten Spiele in der linken Spalte des Dialogfensters „Ansetzung der Spiele“ werden markiert.

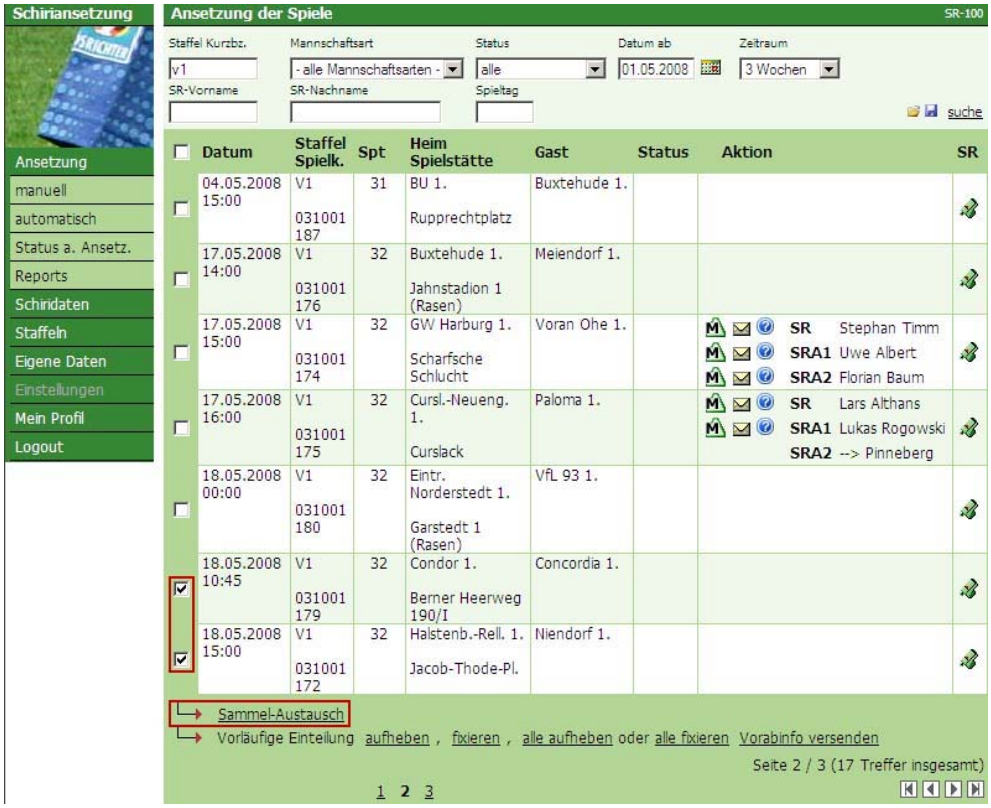

Mit einem Klick auf die Option „Sammelaustausch“ öffnet sich das Dialogfenster „SR-Gebiet auswählen“. Im oberen Bereich können Sie auswählen, ob das gesamte Spiel oder nur bestimmte Rollen in ein anders Spielgebiet vergeben werden sollen. Weiterhin können Sie Verband, Gebiet, Mannschaftsarten und Spielklassen zu Austausch auswählen.

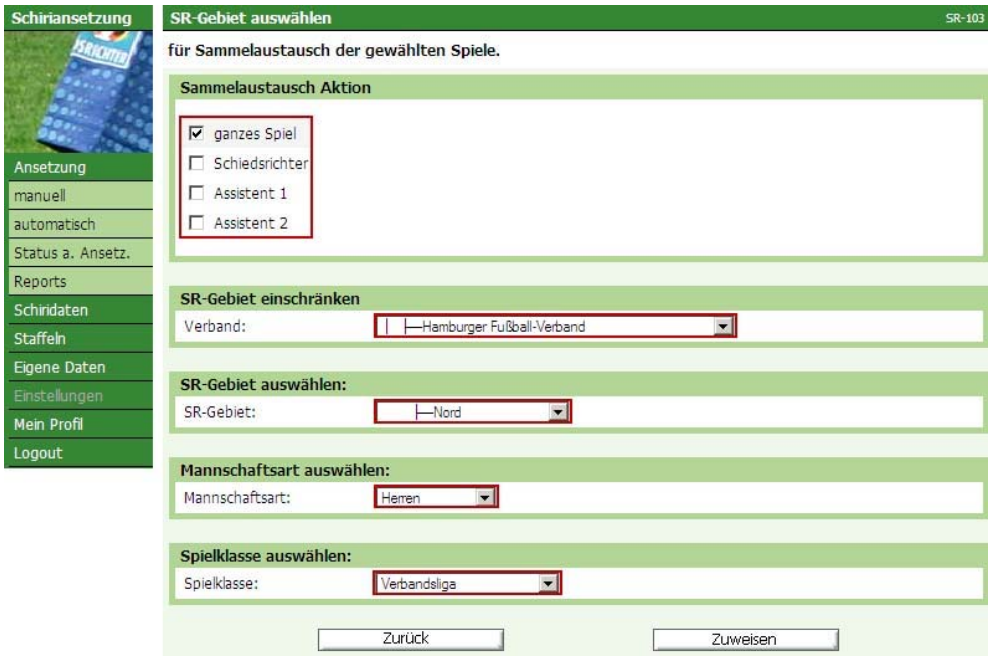

Mit dem Button „Zuweisen“ bestätigt wird der Sammelaustausch bestätigt. Im Kopfbereich wird angezeigt, ob der Austausch erfolgreich durchgeführt wurde.

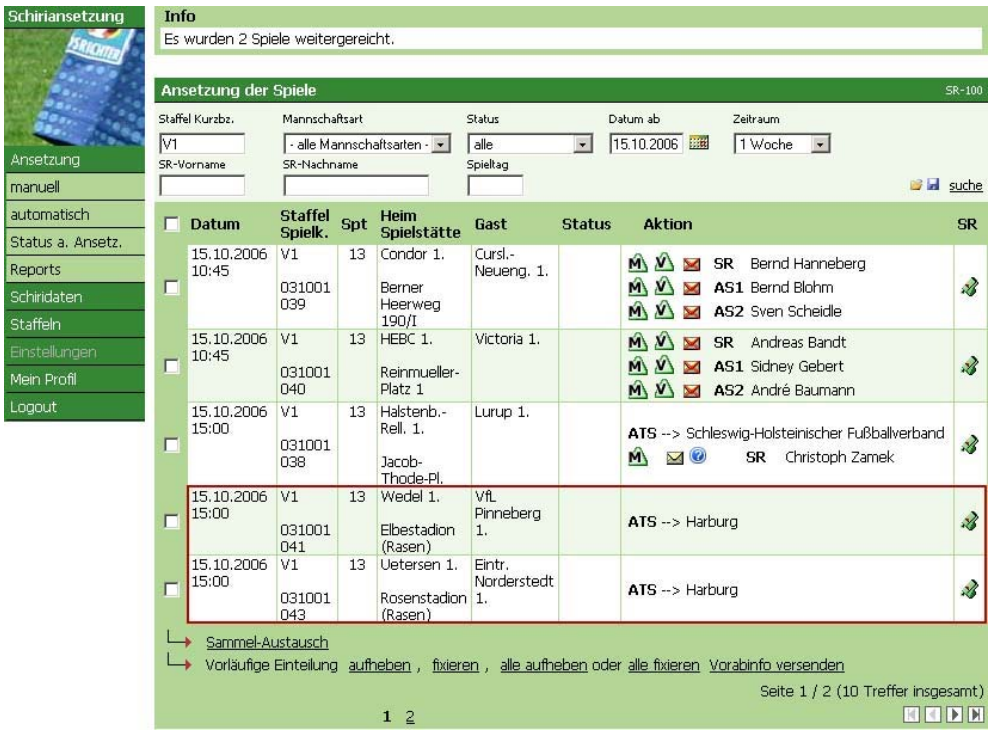

10.1 Email bei Veränderungen im Schiedsrichter-Team (nach Fixierung)

Erfolgt nach der Fixierung einer Spielansetzung eine Änderung im Schiedsrichter-Team, werden alle am Spiel beteiligten Personen darüber per Email informiert.

10.2 Austauschspiel (ATS) zurückholen

Möchten Sie ein Austauschspiel zurückholen, markieren Sie das entsprechende Spiel in der linken Spalte und wählen das Icon „Ansetzung bearbeiten“ in der Spalte „Aktion“.

Bemerkung: Das Zurückholen eines ATS ist nur möglich, wenn noch keine der Schiedsrichterrollen vom fremden Gebiet angesetzt worden ist.

Um diese Zuordnung zu löschen, wählen Sie das Icon „Gebietszuordnung aufheben“ aus und die Eingabe wird gelöscht.

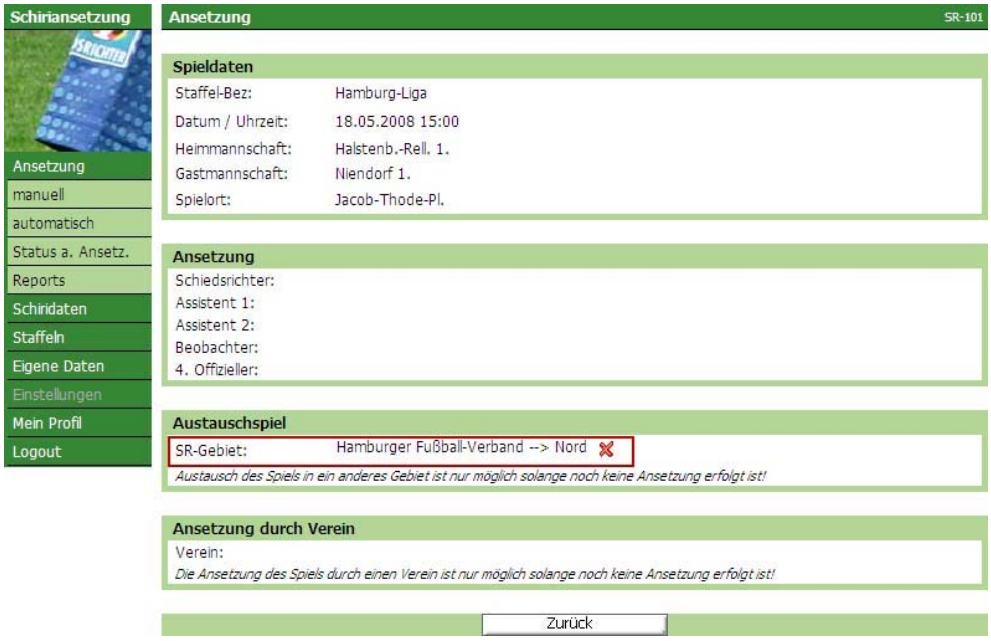

11. Ansetzung aufheben

Soll eine Schiedsrichteransetzung, die bereits fixiert wurde abgesetzt werden, wählen Sie das Icon „Ansetzung bearbeiten“.

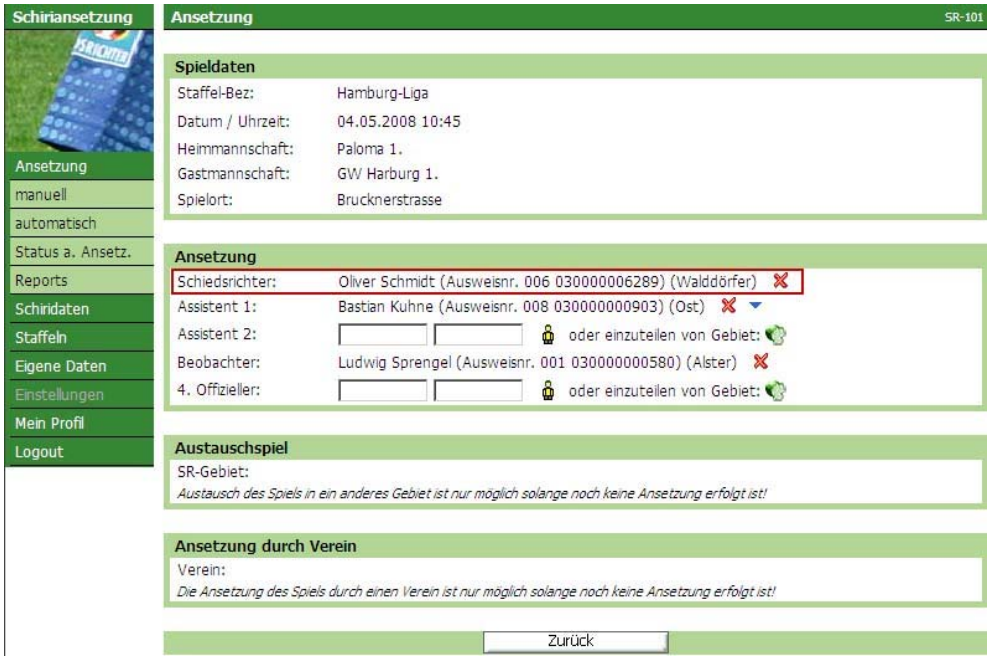

Mit Klick auf das rote Kreuzchen „Ansetzung aufheben“ öffnet sich das Dialogfenster.

Mit Bestätigung der Sicherheitsabfrage wird die Absetzung gültig gemacht und die beteiligten Schiedsrichter erhalten eine Absetzungsemail.

Die Absetzung der Schiedsrichterzuteilung führt zu einem Eintrag in der Spielhistorie, die diese Absetzung protokolliert.

11.1 Nichtantritt eines Schiedsrichters- Nacherfassung des Schiedsrichters

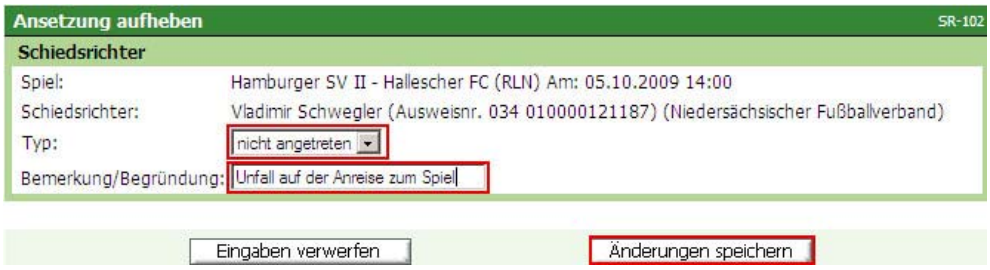

Wird nach einem Spiel ein Nichtantritt eines Schiedsrichters (bei Bedarf mit einer Bemerkung) eingegeben erscheint der Name des „nicht angetretenen“ Schiedsrichters in der Ansetzungsübersicht für dieses Spiel in roter Schrift.

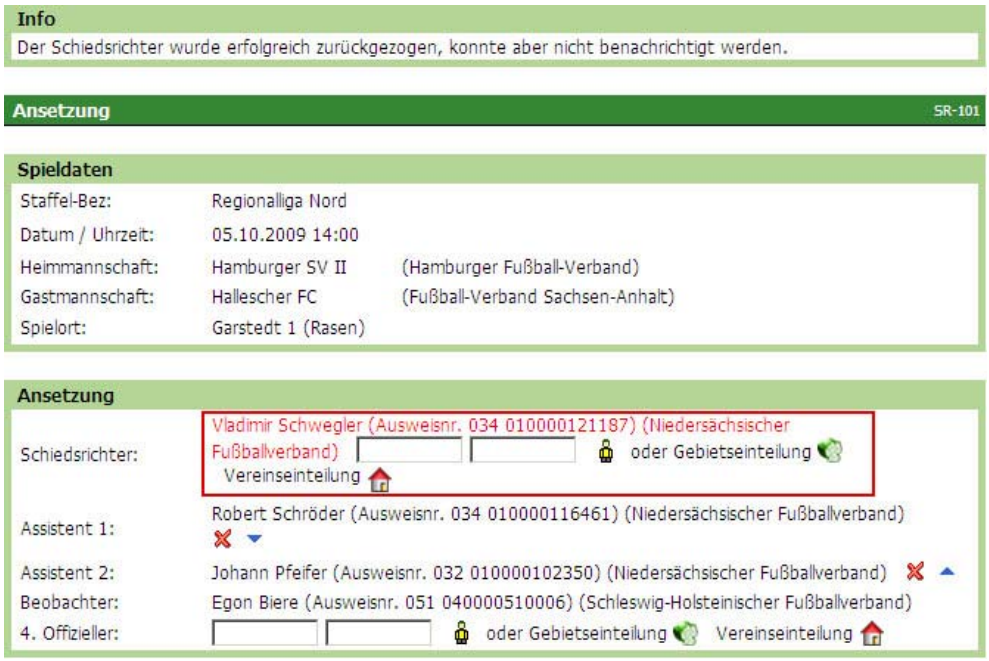

In der Ansetzungsübersicht erscheint der Name ebenfalls in roter Schrift!

Es besteht nunmehr die Möglichkeit, über Ansetzungsübersicht den „richtigen“ Schiedsrichter einzugeben. Die Daten des ursprünglich angesetzten Schiedsrichters sind danach nicht mehr an der Oberfläche sichtbar, wohl aber über seine Details.

Information über Nichtantritt per Email

Geben Sie als Schiedsrichteransetzer einen Nichtantritt ein (und speichern diesen), erhalten alle berechtigten Ansetzer Ihres Stammgebietes (Kreis bzw. Gruppe) eine Email als Information.

11.2 Wiederverwendung eines Schiedsrichters bei Spielausfall

Vereine können einen „Spielausfall“ ab 00:00 des Spieltages eingeben. Der Ansetzer hat die Möglichkeit, den durch den Spielausfall freigewordenen Schiedsrichter anderweitig einzusetzen.

Der Schiedsrichter kann nun entweder über den „Ansetzungsdialog“ abgesetzt werden oder direkt für ein anderes Spiel angesetzt werden.

12. Historie bei Ansetzungen und Delegationen

Wurde ein Spiel -oder einzelne Rollen – in ein anderes Spielgebiet oder an einen Verein delegiert, wird dieser Ansetzungsprozess protokolliert (Datums- und Ändererstempel)

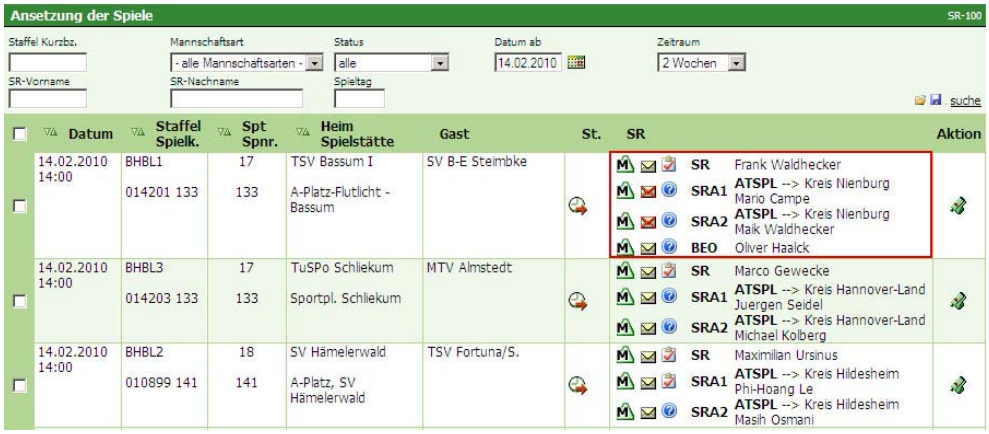

Analog zu der Ansetzungshistorie werden zu Delegierungen bei Klick auf Datum/ Uhrzeit …

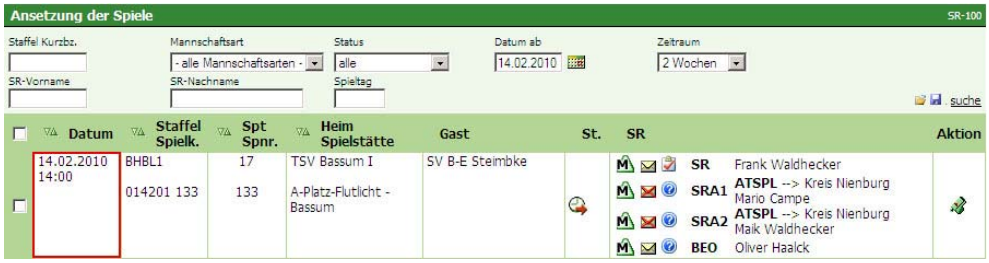

ebenfalls die entsprechenden Daten angezeigt.

ATSPL = eine Rolle wurde an ein Schiedsrichtergebiet delegiert.

(VATSPL = eine Rolle wurde an einen Verein delegiert)

Sofern der Schiedsrichter angesetzt wurde und die anderen beiden Rollen weitergegeben wurden, erscheint der Schiedsrichter – wie bisher- unter der Spielleitungshistorie, die weiteren Rollen unter der Delegierungshistorie.

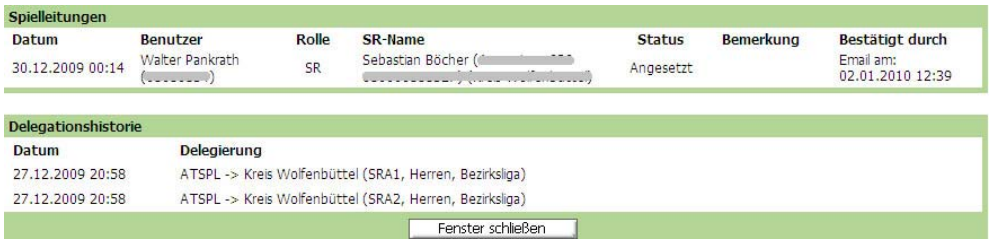

Spielleitungen

Datum	Benutzer	Rolle	SR-Name	Status	Bemerkung	Bestätigt durch
30.12.2009 00:14	Walter Pankrath ([redacted])	SR	Sebastian Böcher ([redacted])	Angesetzt		Email am: 02.01.2010 12:39

Delegationshistorie

Datum	Delegierung
27.12.2009 20:58	ATSPL -> Kreis Wolfenbüttel (SRA1, Herren, Bezirksliga)
27.12.2009 20:58	ATSPL -> Kreis Wolfenbüttel (SRA2, Herren, Bezirksliga)

Fenster schließen

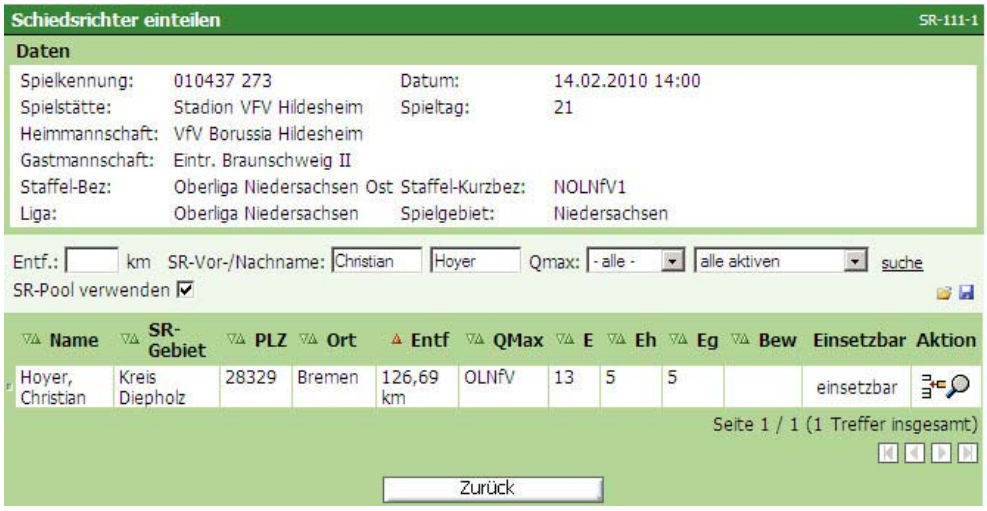

Schiedsrichter einteilen SR-111-1

Daten

Spielkennung:	010437 273	Datum:	14.02.2010 14:00
Spielstätte:	Stadion VFV Hildesheim	Spieltag:	21
Heimmannschaft:	VfV Borussia Hildesheim		
Gastmannschaft:	Eintr. Braunschweig II		
Staffel-Bez:	Oberliga Niedersachsen Ost	Staffel-Kurzbez:	NOLNfV1
Liga:	Oberliga Niedersachsen	Spielgebiet:	Niedersachsen

Entf.: km SR-Vor-/Nachname: Christian Hoyer Qmax: - alle - alle aktiven suche

SR-Pool verwenden ☑

Name	SR-Gebiet	PLZ	Ort	Entf	QMax	E	Eh	Eg	Bew	Einsetzbar	Aktion
Hoyer, Christian	Kreis Diepholz	28329	Bremen	126,69 km	OLNfV	13	5	5		einsetzbar	

Seite 1 / 1 (1 Treffer insgesamt)

Zurück

Ansetzung der Spiele SR-100

Staffel Kurzbz. | Mannschaftsart: - alle Mannschaftsarten - | Status: alle | Datum ab: 14.02.2010 | Zeitraum: 1 Tag
SR-Vorname | SR-Nachname | Spieltag | suche

Datum	Staffel Spielk.	Spt Spnr.	Heim Spielstätte	Gast	St.	SR	Aktion
14.02.2010 15:30	RLW 890053 172	20 172	1. FC Köln II Franz-Kremer-Stadion	Bayer Leverkusen II			
14.02.2010 14:00	NOLNfV1 010437 271	21 271	TuS Heeslingen A-Platz Heeslingen	VSK Osterholz-Scharmbeck		SRA1 Rainer Aschemann SRA2 Per Willenbrock BEO Thomas Rosin	
14.02.2010 14:00	NOLNfV2 010438 271	21 271	VfB Oldenburg Marschweg, Stadion	BV Cloppenburg		SR --> Deutscher Fußball-Bund	
14.02.2010 14:00	NOLNfV2 010438 272	21 272	SV Bad Rothenfelde B-Platz Flutl. Am Sportpark 1	VfL Bückeburg		SR Stefan Zielsdorf SRA1 Daniel Fleddermann SRA2 Lars Kollmer	
14.02.2010 14:00	NOLNfV1 010437 273	21 273	VfV Borussia Hildesheim Stadion VFV Hildesheim	Eintr. Braunschweig II		SR Christian Hoyer	

13. Report aus der manuellen Ansetzung

Aus der manuellen Ansetzung heraus können Sie einen PDF-Report nach Ihren Wünschen generieren.

Mit der gewünschten Filtereinstellungen (z.B. Staffel Kurzbez. Zeitraum, Spieltag etc.) erzeugen Sie über „Suche“ eine Liste.

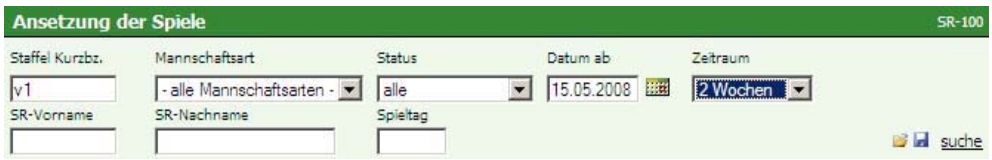

Diese Liste können Sie sich als PDF-Dokument ausgeben lassen. Wählen Sie hierzu den Button „Report erzeugen“, der unterhalb des Legendenbereiches angeordnet ist.

In dem PDF Dokument werden fixierte und vorläufige Ansetzungen berücksichtigt.

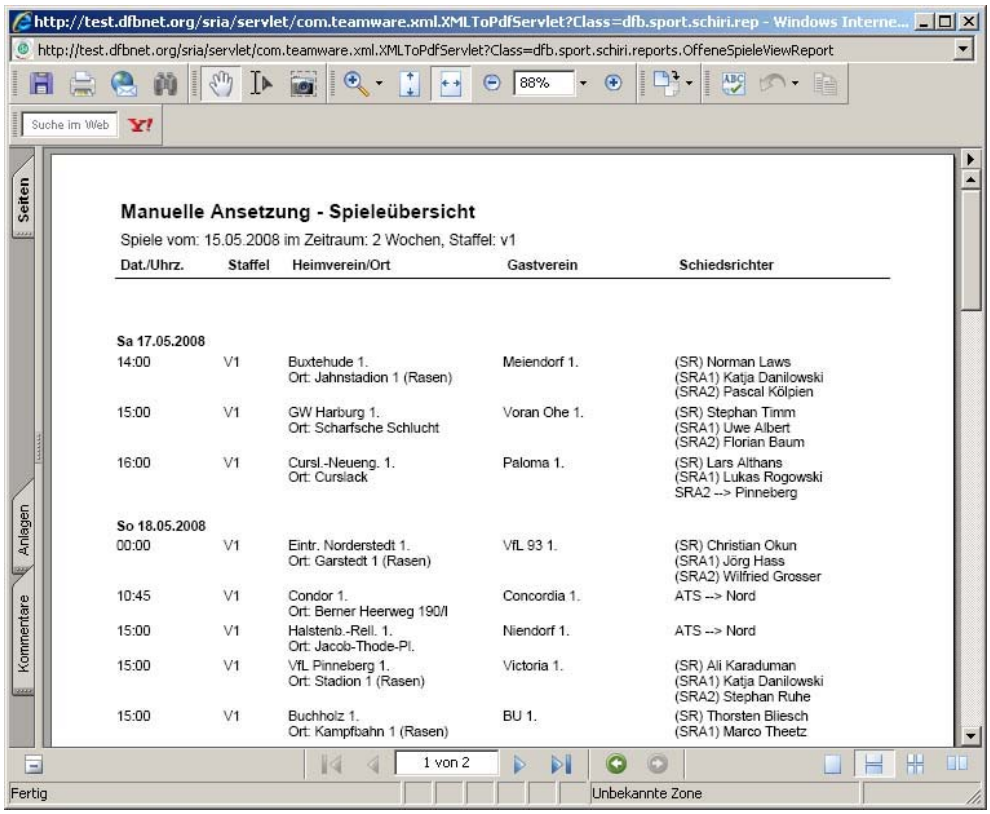

14. Automatische Ansetzung

14.1 Überblick

Eine automatische Schiedsrichteransetzung erfolgt in maximal 3 Ansetzungsläufen. Im ersten Ansetzungslauf werden alle „harten“ Ausschlusskriterien und alle vom Anwender konfigurierbaren „weichen“ Ausschlusskriterien berücksichtigt, um die Einteilung der anzusetzenden Spiele durchzuführen. Dieser erste Ansetzungslauf bringt ein entsprechendes Ergebnis der Anzahl eingeteilter Spiele zur Gesamtzahl einzuteilender Spiele.

Sind alle Spiele mit allen gewünschten Rollen angesetzt worden, ist der automatische Lauf fertig und Sie können das Ergebnis der Automatik überprüfen. Gegebenenfalls können Sie die Ansetzungen wieder zurücknehmen und einen neuen Lauf mit anderer Konfiguration probieren.

Wenn nicht alle Spiele eingeteilt werden konnten, versucht die Automatik einen zweiten Lauf, in dem die „weichen“ Kriterien (s.u.) eingeschränkter geprüft werden. Können in diesem zweiten Lauf alle Spiele und Rollen besetzt werden, ist die Automatik fertig. Wenn nicht, wird ein dritter Lauf mit weiterhin eingeschränkten „weichen“ Kriterien durchgeführt. Gibt es danach noch nicht besetzte Spiele, müssen diese von Hand angesetzt werden. Es ist dann sehr wahrscheinlich, dass auch „harte“ Kriterien eingeschränkt werden müssen und dies kann nur der Ansetzer selber durchführen.

In dem Dialogfenster „Ansetzung der Spiele“ wird angezeigt, in welchem Durchlauf die automatische Einteilung erfolgt ist. a1 a2 a3

Paarungen, die bei einer automatischen Ansetzung nicht eingeteilt werden können, werden in dem Dialogfenster „Ansetzung der Spiele“ mit dem Icon „autom. Einteilung nicht möglich“ angezeigt. Entsprechende Spiele können nachträglich manuell bearbeitet werden.

Bereits eingeteilte Spiele – vorläufig oder fixiert – werden von der Automatik nicht mehr berücksichtigt.

14.2 Automatische Ansetzung durchführen

Um eine automatische Schiedsrichteransetzung durchzuführen, wählen Sie den Unterordner „automatisch“ des Menüpunktes „Ansetzung“ aus. Im Dialogfenster „Automatische Ansetzung“ im geben Sie Ihre gewünschten Kriterien für die anzusetzenden Spiele und Schiedsrichter ein:

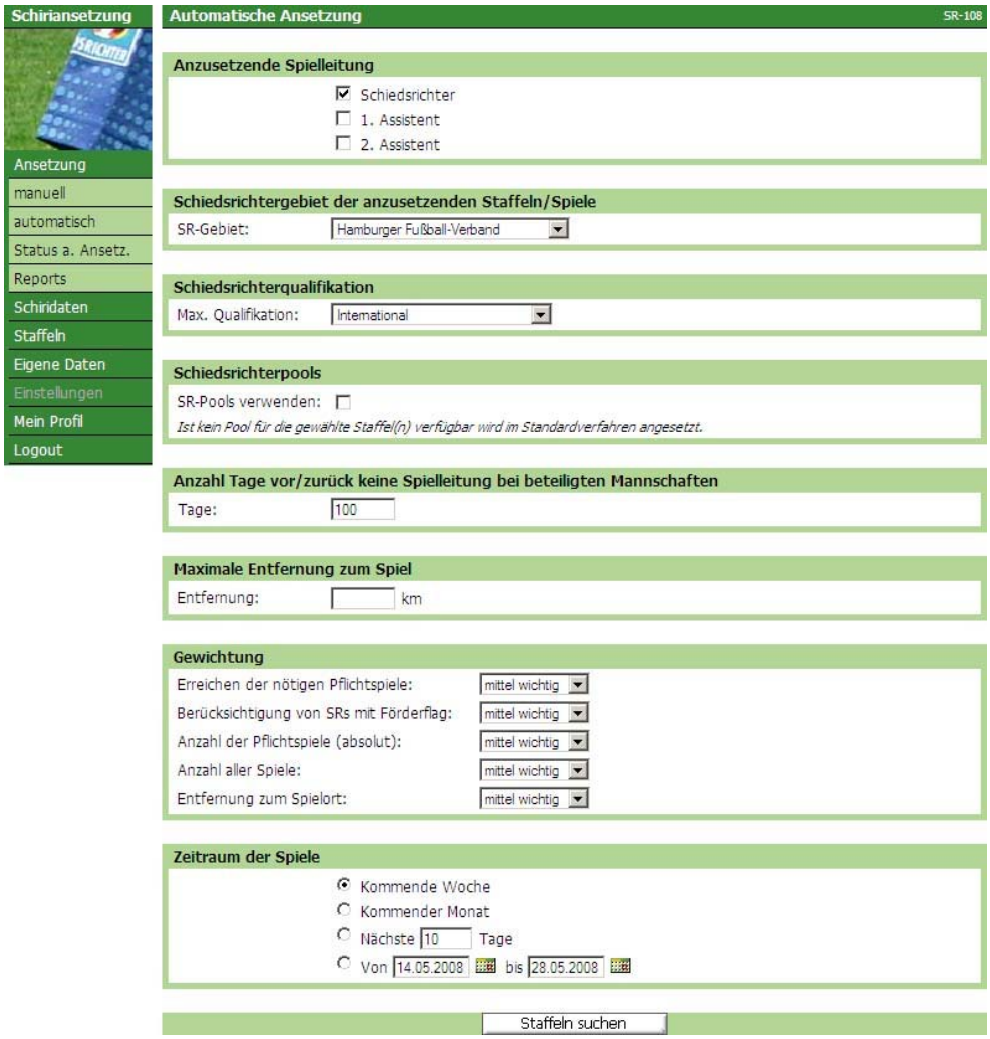

Dann wählen Sie mit dem Button „Staffeln suchen“ die Staffeln aus, die von der Automatik im gewählten Zeitraum berücksichtigt werden sollen: Geöffnet wird das Dialogfenster „Staffeln zur automatischen Ansetzung“, in dem Ihnen eine Liste mit den zur Ansetzung zur Verfügung stehenden Staffeln angezeigt wird.

Bevor Sie die automatische Ansetzung starten, können Sie mit Auswahl des Icons die anzusetzenden Spiele der jeweiligen Staffel im Ansetzungszeitraum anzeigen lassen.

Markieren Sie die Checkboxen der Staffeln, für die ein automatischer Ansetzungslauf durchgeführt werden soll. Zum Start der Generierung drücken Sie den Button „Ansetzung starten“. In dem sich öffnenden Dialogfenster „Status der automatischen Ansetzung“ können Sie den Fortschritt der Ansetzung verfolgen.

Der Lauf kann von Ihnen zu jeder Zeit gestoppt werden. Hierzu klicken Sie auf das Icon „Einteilungsdienst anhalten“. Die Ansetzung wird angehalten.

Die durchgeführten Einteilungen bleiben erhalten.

15. Ergebnisse der automatischen Ansetzung einsehen

Nach Beendigung der automatischen Ansetzung rufen Sie im Navigationsbereich die Option „Ansetzung/manuell“ auf.

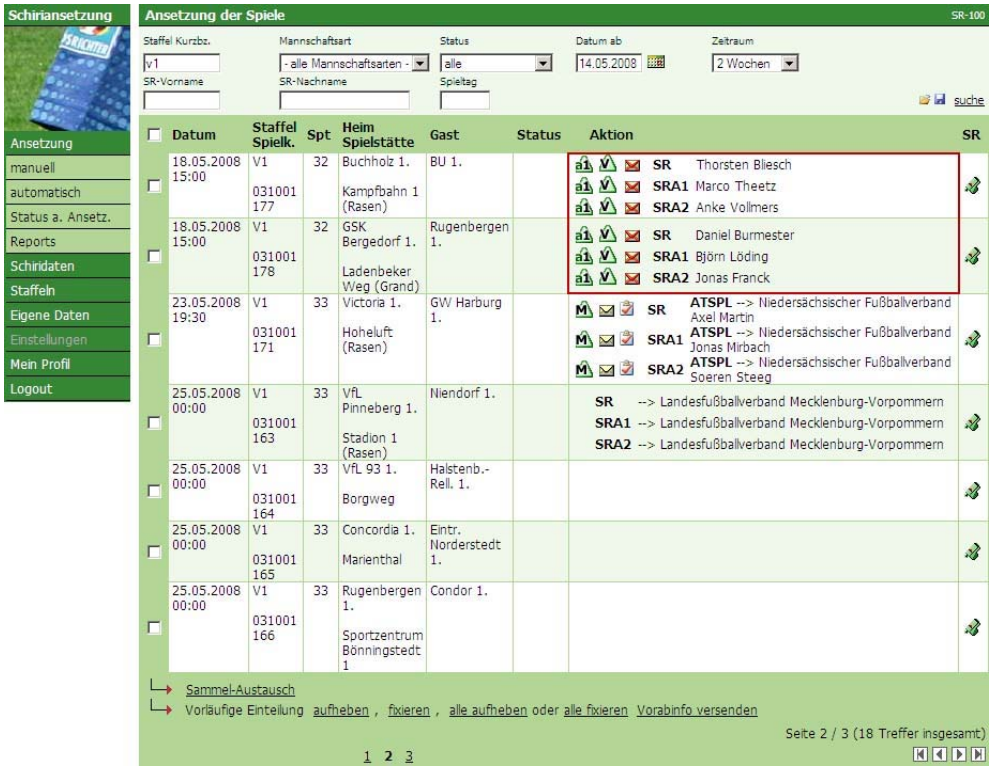

In der Spieleliste kann das Ergebniss der automatischen Ansetzung kontrolliert werden. In der Spalte „Schiedsrichter“ wird angezeigt, in welchem automatischen Lauf die Schiedsrichter Einteilungen erfolgten. Konnte in keinem Lauf eine Einteilung vorgenommen werden, wird dies mit dem Icon angezeigt.

Bei der automatischen Schiedsrichtereinteilung handelt es sich zunächst – wie bei der manuellen Einteilung - um eine vorläufige Einteilung. Diese kann wieder herausgenommen und ein neuer Automatiklauf initiiert werden.

Bitte beachten Sie, dass jeder Automatiklauf ein hohes Maß an Systemressourcen benötigt (Rechnerzeit, Plattenzugriffe etc.). Deshalb sollten nicht zu viele Versuche gestartet werden.

16. Automatische Ansetzungen fixieren

Die Fixierung und die Aufhebung der vorläufigen Ansetzung verlaufen analog zur Fixierung und Aufhebung von manuellen Spielen.

17. Protokollierung von Bestätigungen

23.05.2008 19:30	V1 031001 171	33	Victoria 1. Hoheluft (Rasen)	GW Harburg 1.		SR	ATSPL --> Niedersächsischer Fußballverband Axel Martin	
						SRA1	ATSPL --> Niedersächsischer Fußballverband Jonas Mirbach	
						SRA2	ATSPL --> Niedersächsischer Fußballverband Soeren Steeg	

Klicken Sie in dem Dialog „Ansetzung der Spiele“ in das Feld „Datum/Uhrzeit“ des entsprechenden Spiels wird Ihnen neben dem Zeitstempel des Ansetzungsvorgangs unter „Betätigt durch“ auch angezeigt , ob und wann zu welchem Zeitpunkt

- der Schiedsrichter mit einem Klick in seine Ansetzung- Email diese bestätigt hat
- der Schiedsrichter in der Anwendung (sofern eine entsprechende Kennung vorhanden ist) diese bestätigt hat
- oder

der Ansetzer bzw. ein anderer Berechtigter in der Anwendung die Email bestätigt hat.

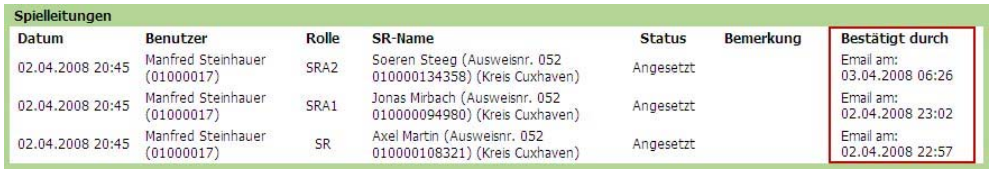

Spielleitungen

Datum	Benutzer	Rolle	SR-Name	Status	Bemerkung	Bestätigt durch
02.04.2008 20:45	Manfred Steinhauer (01000017)	SRA2	Soeren Steeg (Ausweisnr. 052 010000134358) (Kreis Cuxhaven)	Angesetzt		Email am: 03.04.2008 06:26
02.04.2008 20:45	Manfred Steinhauer (01000017)	SRA1	Jonas Mirbach (Ausweisnr. 052 010000094980) (Kreis Cuxhaven)	Angesetzt		Email am: 02.04.2008 23:02
02.04.2008 20:45	Manfred Steinhauer (01000017)	SR	Axel Martin (Ausweisnr. 052 010000108321) (Kreis Cuxhaven)	Angesetzt		Email am: 02.04.2008 22:57

18. Reports erstellen

Mit Auswahl der Option „Reports“ unter dem Menüpunkt “Ansetzung“ haben Sie die Möglichkeit sich SR-Einsatzpläne in einem separaten Dokument als Kurz- oder Langfassung anzeigen zu lassen. Weiterhin können Sie sich eine SR- Einteilung, SR- Statistik, SR-Austauschspiele und eine Schiedsrichter Bewertungen zusammenstellen lassen. Zudem steht Ihnen ein Download „Spiele“ zur Verfügung, der die Ansetzung der Schiedsrichter für eine bestimmte Spielklasse in einem betimmten Zeitraum darstellt. Es werden nur fixierte Ansetzungen angezeigt. Die Ausgabe erfolgt als Excel-Datei.

Hinweis:

Im Augenblick ist vorgesehen, dass immer die Schiedsrichteransetzer (Obmann) des zugehörigen Gebiets, die Reports genau für die in seinem Zuständigkeitsgebiet liegenden Schiedsrichter erzeugen kann. Das bedeutet, dass die Reports im Allgemeinen von den kleinsten Organisationseinheiten Schiedsrichterkreis oder Schiedsrichtergruppe erzeugt werden können.

18.1 Reports zu den Einteilungen

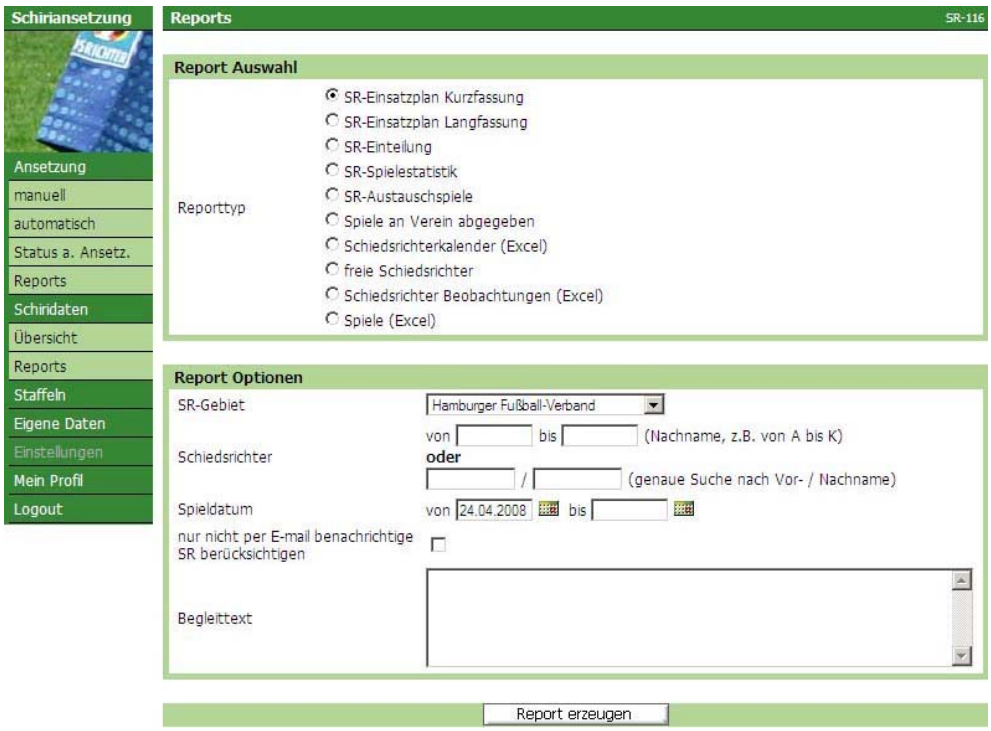

Nach Auswahl des Reporttyps z.B. „SR-Einsatzplan Kurzfassung“ oder „SR- Einsatzplan Langfassung“ geben Sie in dem Bereich „Report-Optionen“ Ihre gewünschten Kriterien ein.

In dem Bereich „Report Optionen“ wählen Sie über das Drop-Down-Menü das gewünschte SR-Gebiet aus.

Sie können Schiedsrichter, die bislang nicht per Email benachrichtigt wurden herausfiltern, in dem Sie einen Haken in das Feld „nur nicht per Email benachrichtigte SR berücksichtigen“ setzen. (In diesem Fall werden nur Einsatzpläne als PDF geniert, die jene Schiedsrichter enthalten, die nicht per Email erreicht wurden.

In dem Feld „Begleittext“ können Sie Texte hinterlegen, die unabhängig von der „Suchart“ verfasst werden.

Hinweis

Bei der Erzeugung von SR-Einsatzplänen (Kurz-oder Langfassung) tritt eine Fehlermeldung auf, wenn mehr als 50 Schiedsrichter gefunden wurden. Die Anzahl der Seiten für die einzelnen Schiedsrichter ist dabei nicht maßgeblich.

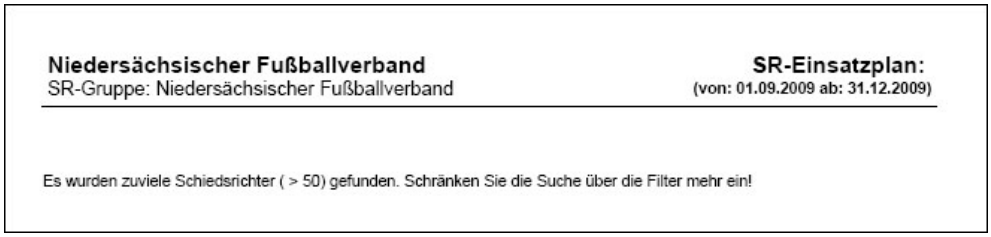

Sofern eine solche Fehlermeldung eingeblendet wird, müssen Sie die Suche weiter einschränken.

18.1.1 SR-Einsatzplan Kurzfassung

Im Kopfbereich des „SR-Einsatzplan Kurzfassung“ wird die Adresse des jeweiligen Schiedsrichters angezeigt, gefolgt von dem Einsatzplan, der die Schiedsrichterfunktion, Einsatztag mit Uhrzeit, Staffelname, sowie der Heim und Gastverein umfasst.

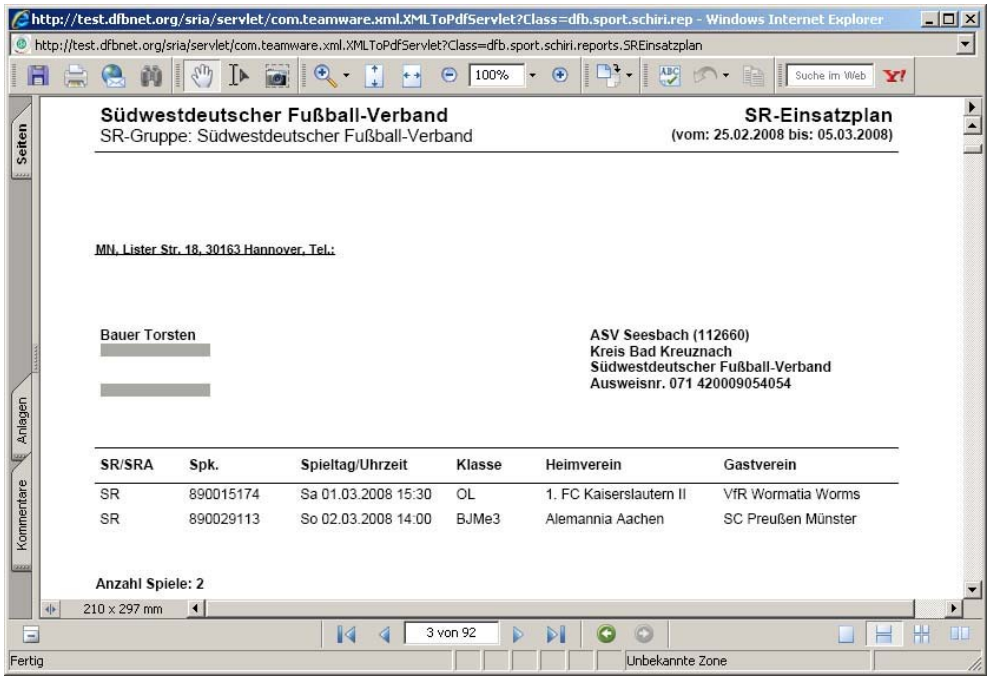

Bei einer vorläufigen Ansetzung wird in dem Report „Einsatzplan Kurzfassung“ auch die Uhrzeit angegeben.

Hinweis

SR/SRA	Spk.	Spieltag/Uhrzeit	Klasse	Heimverein	Gastverein
SR	---	So 25.05.2008 11:00	BJVL1	vorläufig	

18.1.2 SR-Einsatzplan Langfassung

Im Kopfbereich des „SR-Einsatzplan Langfassung“ wird die Adresse des jeweiligen Schiedsrichters angezeigt, gefolgt von dem Einsatzplan, der die Schiedsrichterfunktion, Einsatztag mit Uhrzeit, Schiedsrichtereinteiler, Staffelname, Heim und Gastverein, Spielort und Spielleiter (Staffelleiter) umfasst.

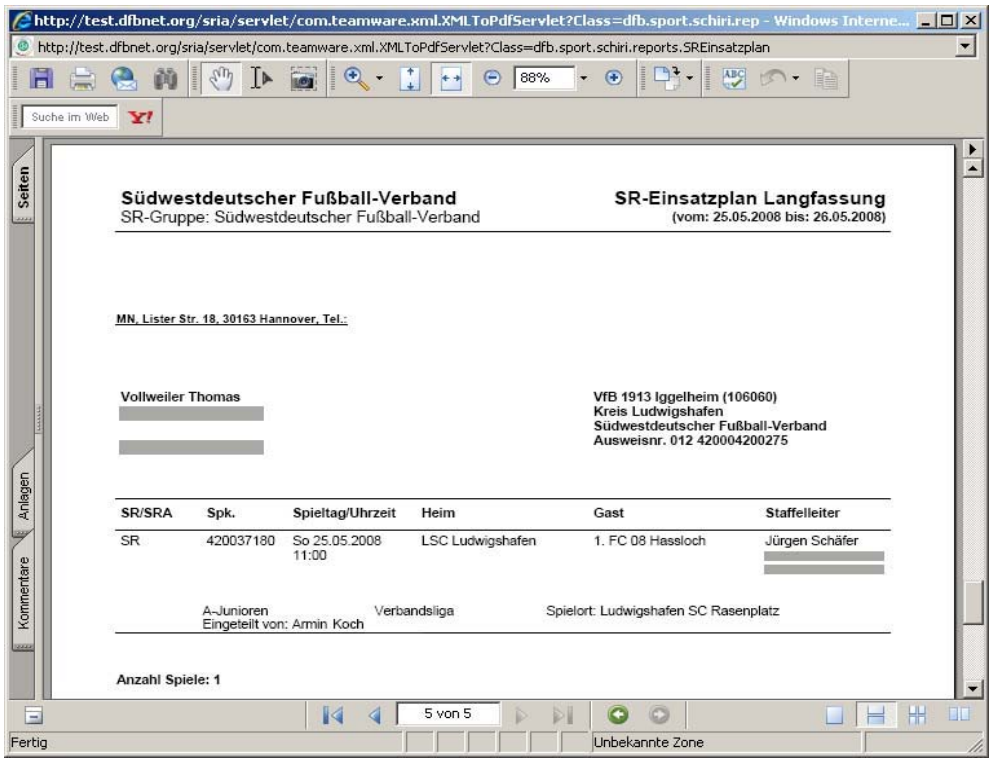

Bei einer vorläufigen Ansetzung wird in dem Report „Einsatzplan Langfassung“ auch die Uhrzeit angegeben.

Hinweis

SR/SRA	Spk.	Spieltag/Uhrzeit	Heim	Gast	Staffelleiter
SR	---	So 25.05.2008 11:00	vorläufig		
	B-Junioren	Verbandsliga			

18.1.3 SR-Einteilung

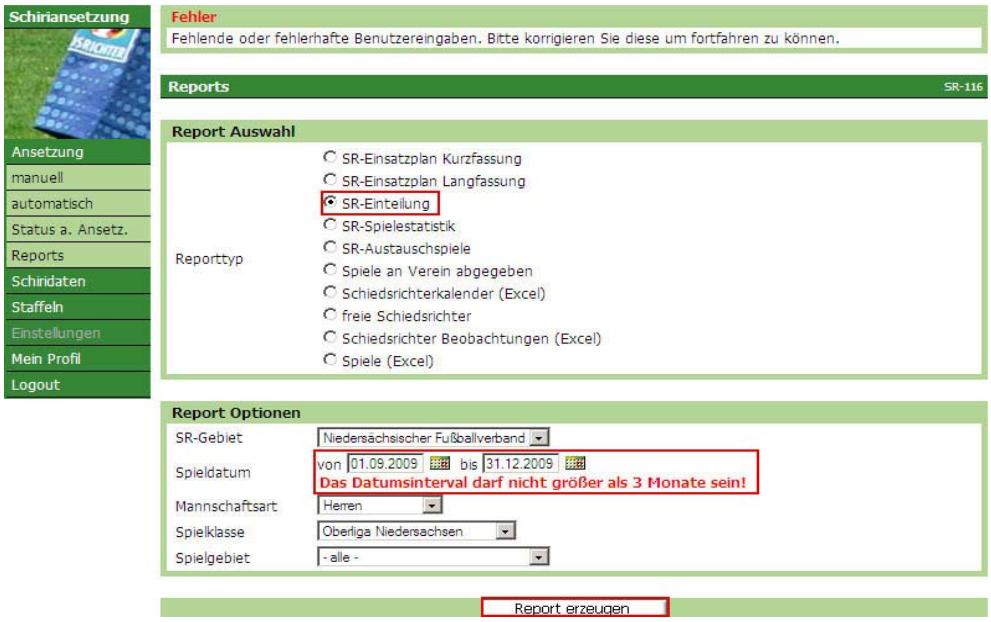

Bei der Erzeugung des Reports „SR-Einteilung“ wurde das Datumintervall auf 3 Monate begrenzt. Sofern dieser Zeitraum überschritten wird kommt es zu einer Fehlermeldung.

Hier muss die Einschränkung beim Datum auf maximal 3 Monate eingestellt sein, da sonst der Report zu groß wird.

Natürlich kann die Suche auch über die anderen Filter eingegrenzt werden.

Angezeigt werden Ihnen folgende Daten für den jeweiligen Schiedsrichtereinsatz: Spieltag, Uhrzeit, Heim- und Gastmannschaft, Spielort und die jeweiligen Schiedsrichter.

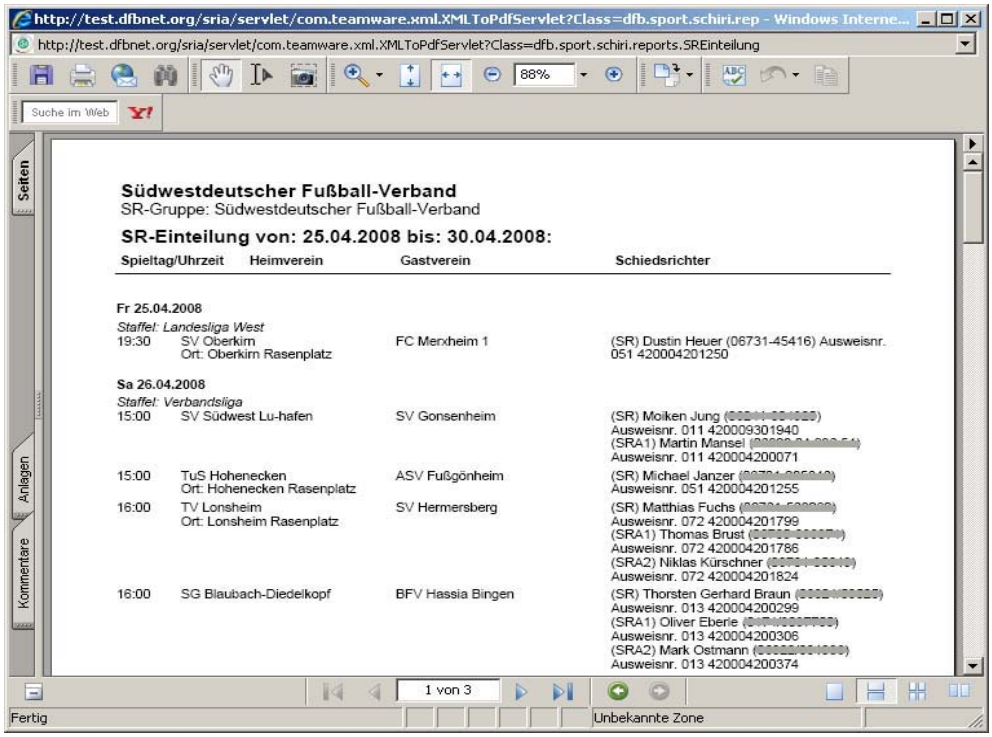

18.1.4 SR- Spielestatistik

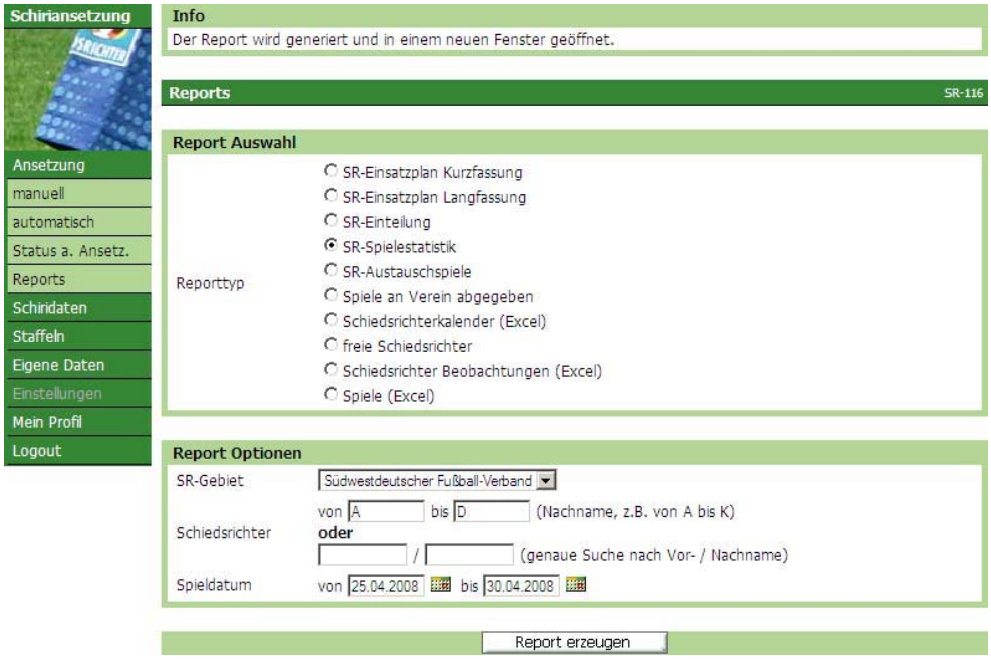

Angezeigt werden folgende Daten: SR- Name, Alter, Gesamt (bisherige Einsätze), Herren, Jugend**,** Damen, Einsatz als: Assistent, Beobachter, Sonstiges, Rückgabe und nicht angetreten.

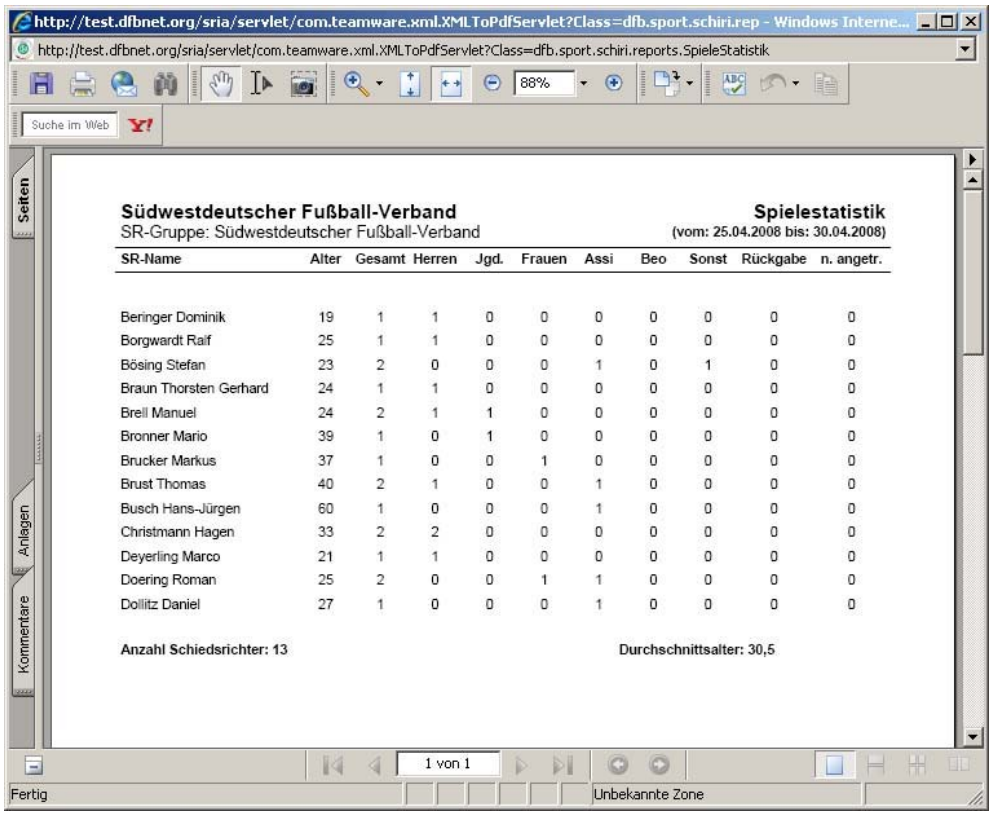

Südwestdeutscher Fußball-Verband — **Spielestatistik**

SR-Gruppe: Südwestdeutscher Fußball-Verband — (vom: 25.04.2008 bis: 30.04.2008)

SR-Name	Alter	Gesamt	Herren	Jgd.	Frauen	Assi	Beo	Sonst	Rückgabe	n. angetr.
Beringer Dominik	19	1	1	0	0	0	0	0	0	0
Borgwardt Ralf	25	1	1	0	0	0	0	0	0	0
Bösing Stefan	23	2	0	0	0	1	0	1	0	0
Braun Thorsten Gerhard	24	1	1	0	0	0	0	0	0	0
Brell Manuel	24	2	1	1	0	0	0	0	0	0
Bronner Mario	39	1	0	1	0	0	0	0	0	0
Brucker Markus	37	1	0	0	1	0	0	0	0	0
Brust Thomas	40	2	1	0	0	1	0	0	0	0
Busch Hans-Jürgen	60	1	0	0	0	1	0	0	0	0
Christmann Hagen	33	2	2	0	0	0	0	0	0	0
Deyerling Marco	21	1	1	0	0	0	0	0	0	0
Doering Roman	25	2	0	0	1	1	0	0	0	0
Dollitz Daniel	27	1	0	0	0	1	0	0	0	0

Anzahl Schiedsrichter: 13 — **Durchschnittsalter: 30,5**

18.1.5 SR- Austauschspiele

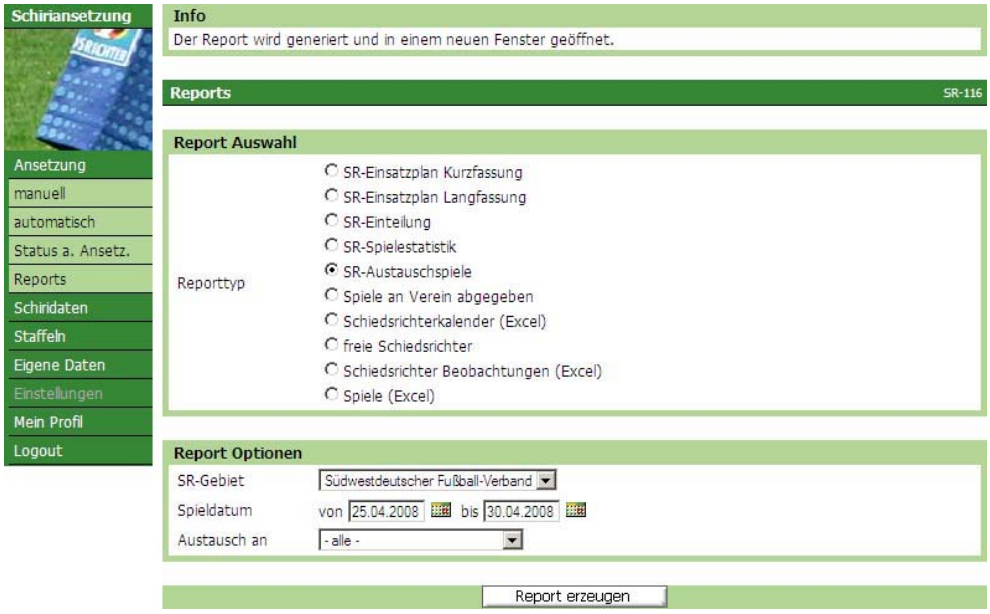

Angezeigt werden folgende Daten: die Liga, der Spieltag und Uhrzeit, Heim- und Gastmannschaft und unter Schiedsrichter wird angezeigt, an wen die Ansetzung abgegeben wurde.

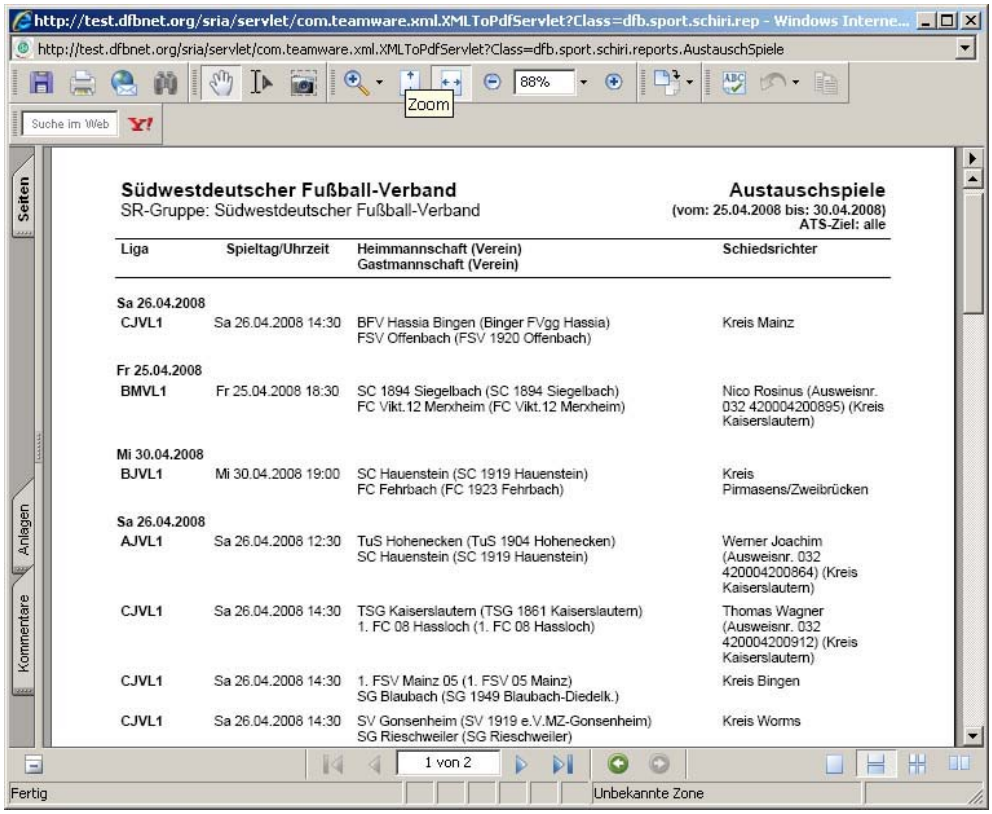

Südwestdeutscher Fußball-Verband
SR-Gruppe: Südwestdeutscher Fußball-Verband

Austauschspiele
(vom: 25.04.2008 bis: 30.04.2008)
ATS-Ziel: alle

Liga	Spieltag/Uhrzeit	Heimmannschaft (Verein) Gastmannschaft (Verein)	Schiedsrichter
Sa 26.04.2008			
CJVL1	Sa 26.04.2008 14:30	BFV Hassia Bingen (Binger FVgg Hassia) FSV Offenbach (FSV 1920 Offenbach)	Kreis Mainz
Fr 25.04.2008			
BMVL1	Fr 25.04.2008 18:30	SC 1894 Siegelbach (SC 1894 Siegelbach) FC Vikt.12 Merxheim (FC Vikt.12 Merxheim)	Nico Rosinus (Ausweisnr. 032 420004200895) (Kreis Kaiserslautern)
Mi 30.04.2008			
BJVL1	Mi 30.04.2008 19:00	SC Hauenstein (SC 1919 Hauenstein) FC Fehrbach (FC 1923 Fehrbach)	Kreis Pirmasens/Zweibrücken
Sa 26.04.2008			
AJVL1	Sa 26.04.2008 12:30	TuS Hohenecken (TuS 1904 Hohenecken) SC Hauenstein (SC 1919 Hauenstein)	Werner Joachim (Ausweisnr. 032 420004200864) (Kreis Kaiserslautern)
CJVL1	Sa 26.04.2008 14:30	TSG Kaiserslautern (TSG 1861 Kaiserslautern) 1. FC 08 Hassloch (1. FC 08 Hassloch)	Thomas Wagner (Ausweisnr. 032 420004200912) (Kreis Kaiserslautern)
CJVL1	Sa 26.04.2008 14:30	1. FSV Mainz 05 (1. FSV 05 Mainz) SG Blaubach (SG 1949 Blaubach-Diedelk.)	Kreis Bingen
CJVL1	Sa 26.04.2008 14:30	SV Gonsenheim (SV 1919 e.V.MZ-Gonsenheim) SG Rieschweiler (SG Rieschweiler)	Kreis Worms

18.1.6 Spiele an Verein abgeben

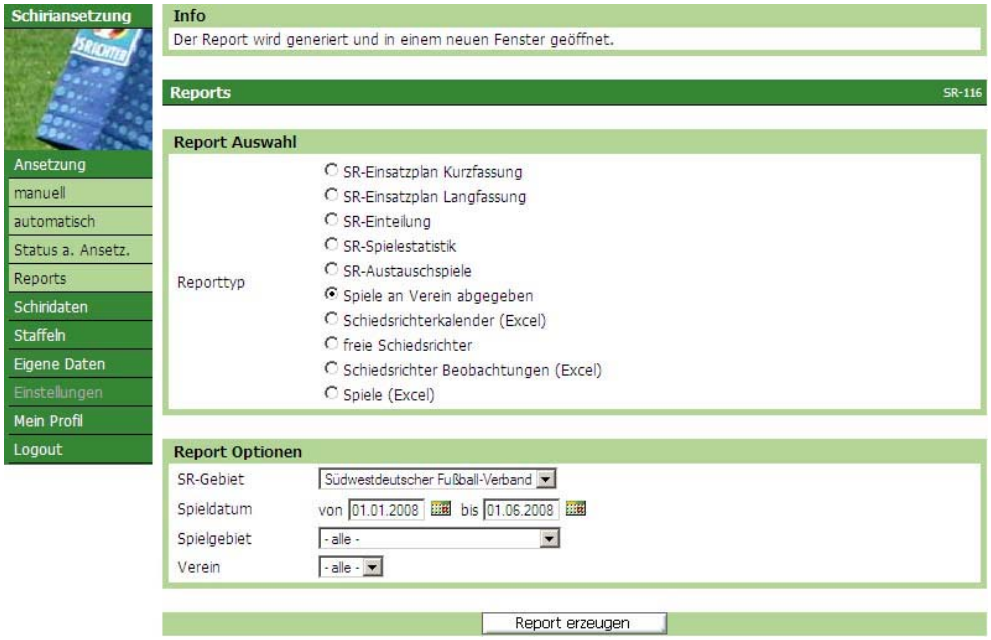

18.1.7 Schiedsrichterkalender

Mit der Auswahl „Schiedsrichterkalender“ kann die Einsatzübersicht der Schiedsrichter für einen bestimmten Zeitraum – in einer Art Kalender – dargestellt werden.

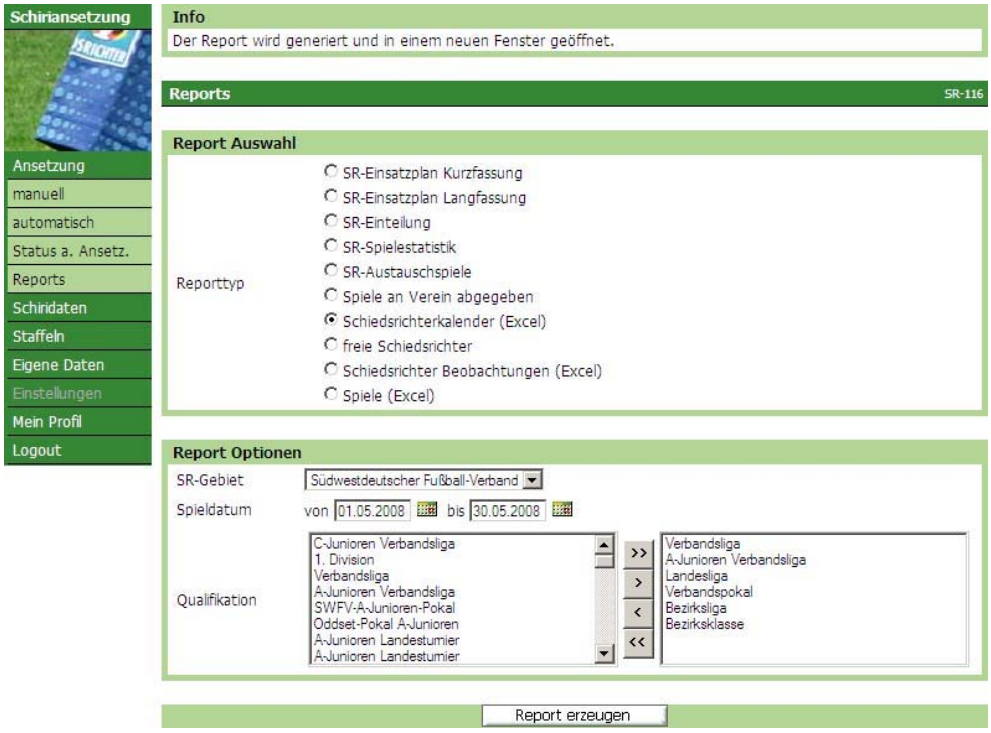

Legen Sie zunächst das gewünschte Schiedsrichter-Gebiet und den Zeitraum fest, anschließend wählen Sie die Qualifikation der Schiedsrichter aus, für die der Report erstellt werden soll. Hierbei ist es unerheblich, für welche Rolle die Qualifikation (also Schiedsrichter, Schiedsrichter-Assistent oder Beobachter) vorhanden ist. Das „SR-Gebiet“ (select-box) beinhaltet die Gebiete, für die Sie als Schiedsrichter- Ansetzer berechtigt sind.

Hinweis

Bitte achten Sie beim Download auf eine mögliche Sicherheitswarnung.

Mit der rechten Maustaste öffnet können Sie diese Warnung positiv beantworten und den Download fortsetzen.

Es empfiehlt sich die erzeugte EXCEL-Tabelle zunächst abzuspeichern und anschließend entsprechend der Wünsche zu formatieren. Die Angabe der „QMAX“ (maximale Qualifikation) sorgt für weitere Sortiermöglichkeiten der einzelnen Rollen.

In dem Schiedsrichterkalender werden zu dem jeweiligen Schiedrichter die Spielklasse (Staffelkurzbezeichnung) und die Rolle (SR, SRA oder BEO; im DFB-Bereich zusätzlich 4O) angezeigt.

Weiterhin werden bei überregionalen Schiedsrichtern der Regional-/Landesverband ausgegeben und bei Schiedsrichtern aus den Landesverbänden der jeweilige Bezirk/Kreis bzw. Gruppe.

1	Erstellt am: 30.04.2008 Liga: 2.Bundesliga, Bundesliga, Regionalliga Von/Bis: 26.04.2008-03.05.2008										
2											
3	Schiedsrichtername:	Landesverband	Regionalverband	QMAXSR:	QMAXSRA1:	QMAXSRA2:	26.04.2008	27.04.2008	29.04.2008	30.04.2008	01.05.2008
84	Frömel Marc	Fußball- u. Leichtathlet	Westdeutsch	AOL	RL	RL					
85	Gabor Peter	Berliner Fußball-Verbar	Nordostdeutscher Fußball-Verband								
86	Gagelmann Peter	Bremer Fußball-Verbar	Norddeutsche	1BL							
87	Gerber Thomas	Sächsischer Fußball-V	Nordostdeuts	RL	2BL	2BL	RLS (SR)				
88	Geyer Helmut	Württembergischer Fuß	Süddeutscher Fußball-Verband				X				
89	Gläser Karl-Heinz	Thüringer Fußball-Verb	Nordostdeutscher Fußball-Verband								
90	Glasmacher Stefan	Fußball-Verband Mittel	Westdeutsch	AOL	RL	RL					
91	Glindemann Sönke	Schleswig-Holsteinisch	Norddeutsche	AOL	1BL	1BL					
92	Gorniak Thomas	Bremer Fußball-Verbar	Norddeutsche	RL	2BL	2BL					
93	Gräfe Manuel	Berliner Fußball-Verbar	Nordostdeuts	1BL	VL	VL				X	X
94	Greth Roland	Bayerischer Fußballver	Süddeutscher	RL	1BL	1BL					
95	Grudzinski Norbert	Hamburger Fußball-Ver	Norddeutsche	2BL	1BL	1BL					
96	Guzijan Dalibor	Fußball-Verband Niede	Westdeutsch	AOL	RL	RL			X		
97	Häcker Markus	Landesfußballverband N	Nordostdeuts	AOL	1BL	1BL					
98	Hammer Rene	Thüringer Fußball-Verb	Nordostdeuts	RL	2BL	2BL					
99	Hartmann Robert	Bayerischer Fußballver	Süddeutscher	2BL	1BL	1BL					
100	Heinen Hartmut	Niedersächsischer Fuß	Norddeutscher Fußball-Verband				X				
101	Heitmann Lars	Niedersächsischer Fuß	Norddeutsche	AOL	2BL	2BL	BHBOL (SR)				
102	Heitmann Wilfried	Niedersächsischer Fuß	Norddeutscher Fußball-Verband				X	X			
103	Helming Jens	Fußball- u. Leichtathlet	Westdeutsch	AOL	RL	RL	RLS (SRA2)				
104	Helwig Tobias	Niedersächsischer Fuß	Norddeutsche	RL			RLS (SR)				
105	Henes Peter	Fußball- u. Leichtathlet	Westdeutsch	AOL	1BL	1BL					
106	Henkelmann Gottfried	Hessischer Fußball-Ve	Süddeutscher	FRL	CJRL	CJRL	X	X			
107	Henschel Holger	Niedersächsischer Fuß	Norddeutsche	2BL	1BL	1BL					
108	Henze Marcus	Niedersächsischer Fuß	Norddeutsche	AOL	RL	RL					
109	Hess Ingo	Südwestdeutscher Fuß	Fußball-Regio	AOL	RL	RL			BJKL1 (SR)		
110	Heynemann Bernd	Fußball-Verband Sachs	Nordostdeutscher Fußball-Verband								
111	Hielscher Joerg	Niedersächsischer Fuß	Norddeutsche	VL	RL	RL	RLS (SRA2)				VPokal1 (SR)
112	Hilmes Ralf	Niedersächsischer Fuß	Norddeutscher Fußball-Verband								
113	Hinrichs Björn	Schleswig-Holsteinisch	Norddeutsche	AOL	2BL	2BL					
114	Hofmann Walter	Bayerischer Fußballver	Süddeutscher	RL	1BL	1BL					
115	Hofmann Martin	Thüringer Fußball-Verb	Nordostdeuts	AOL	RL	RL		HOLN (SR)			
116	Holz Günther	Bayerischer Fußballver	Süddeutscher Fußball-Verband								
117	Huber Johannes	Bayerischer Fußballver	Süddeutsche	LL	RL	RL	RLS (SRA2)				
118	Hübner Sebastian	Niedersächsischer Fuß	Norddeutsche	AOL	RL	RL					
119	Hufgard Burkard	Bayerischer Fußballver	Süddeutscher Fußball-Verband								
120	Hülsenbeck Klaus	Fußball- u. Leichtathlet	Westdeutscher Fußball- und Leichtathletikverband								
121	Ide Timo	Hessischer Fußball-Ve	Süddeutsche	AOL	RL	RL					

18.1.8 „freie Schiedsrichter“

Mit der Auswahl „freie Schiedsrichter“ können Sie eine Liste (pdf-Dokument) erzeugen, aus der hervorgeht, welche Schiedsrichter in dem angegebenen Zeitraum (Angabe in den Zellen Spieldatum) **keine** Ansetzungen haben, nicht abgemeldet und somit einsetzbar sind.

Bei der Erzeugung des Reports „Freie Schiedsrichter“ ist das Datumsintervall auf 3 Tage begrenzt. Sofern der Zeitraum überschritten wird, erscheint eine Fehlermeldung,

Hinweis

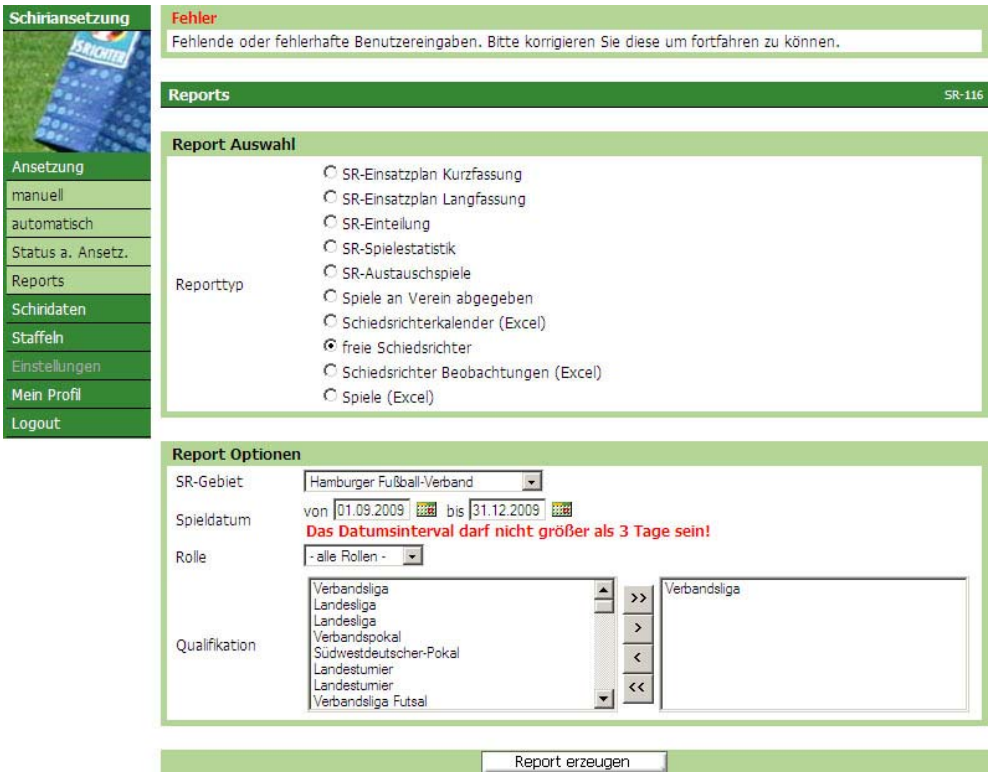

Ferner tritt eine Fehlermeldung auf, wenn mehr als 400 Schiedsrichter gefunden werden.

Bitte grenzen Sie die Suche über das Gebiet, die Rollen oder die Ligen entsprechend ein.

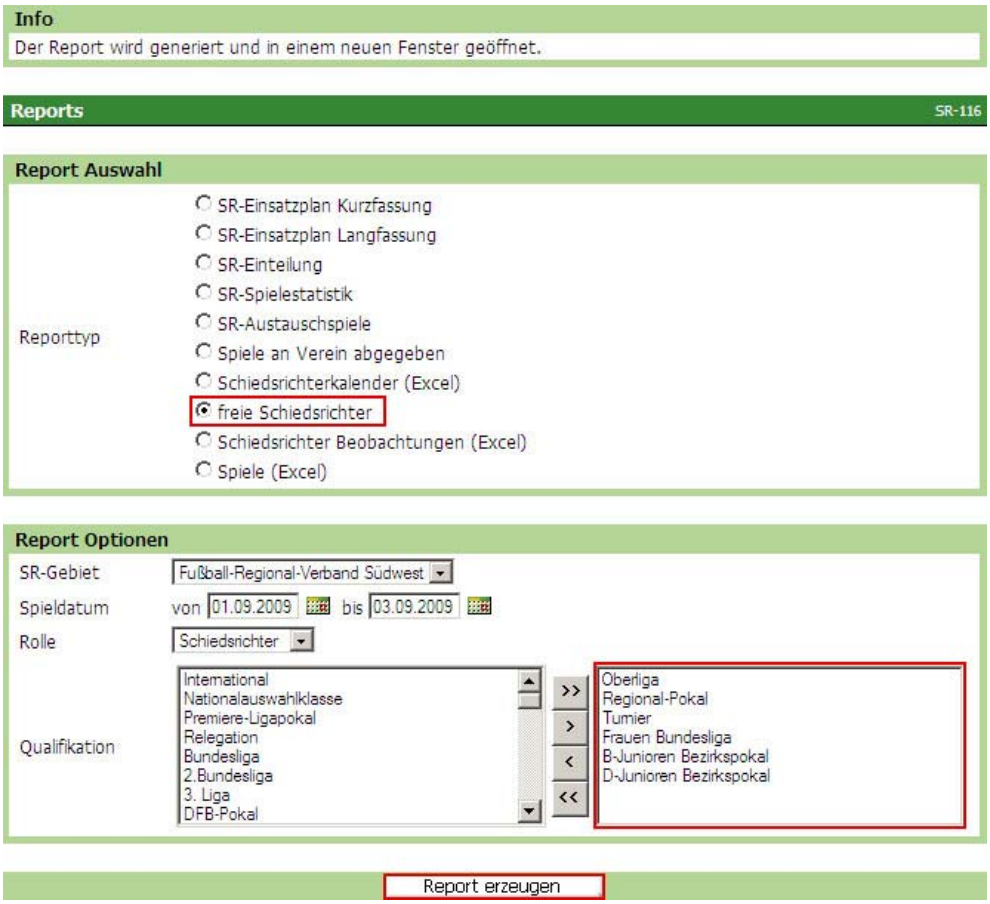



DFB
SR-Gruppe: Fußball-Regional-Verband Südwest

Freie Schiedsrichter
01.09.2009-03.09.2009

Name Vorname Verein	PLZ Ort Straße	Telefon	SR-Gruppe	Qual.
Alafasser Gerhard TuS Wiebelskirchen			Neunkirchen	Tur
Basibüyük Aslan VfL Bad Ems			Kreis Rhein/Lahn	AOL
Bauer Torsten ASV Seesbach			Kreis Bad Kreuznach	AOL
Bittner David Spvgg. Ammeldingen			Kreis Eifel	AOL
Carman Abdullah FC Cosmos Koblenz			Kreis Koblenz	AOL
Christ Tobias TB Jahn 1896 Zeiskam			Kreis Südliche Weinstraße	2BL
Dietz Miriam SC 1911 Kirn-Sulzbach			Kreis Birkenfeld	AOL
Dingert Christian TSG Burglichtenberg eV.			Kreis Kusel	2BL

Hinweis

Sind Sie ein Ansetzer, der kurzfristig Spiele (um-) besetzen muss, empfiehlt es sich, z.B. für ein Wochenende zwei separate Listen (eine für Samstags und eine für Sonntag) auszudrucken.

18.1.9 Schiedsrichter Bewertungen

Mit Auswahl der Option „Schiedsrichter Bewertungen“ ist es möglich, die erfassten Beobachtungsergebnisse auszuwerten. Die Ausgabe der Daten erfolgt im Excel- Format. Bei

der Erzeugung des Reports „Schiedsrichter Beobachtungen“ ist die Trefferliste (Anzahl der Schiedsrichter) auf 300 begrenzt. Werden mehr Schiedsrichter gefunden, erscheint eine Fehlermeldung.

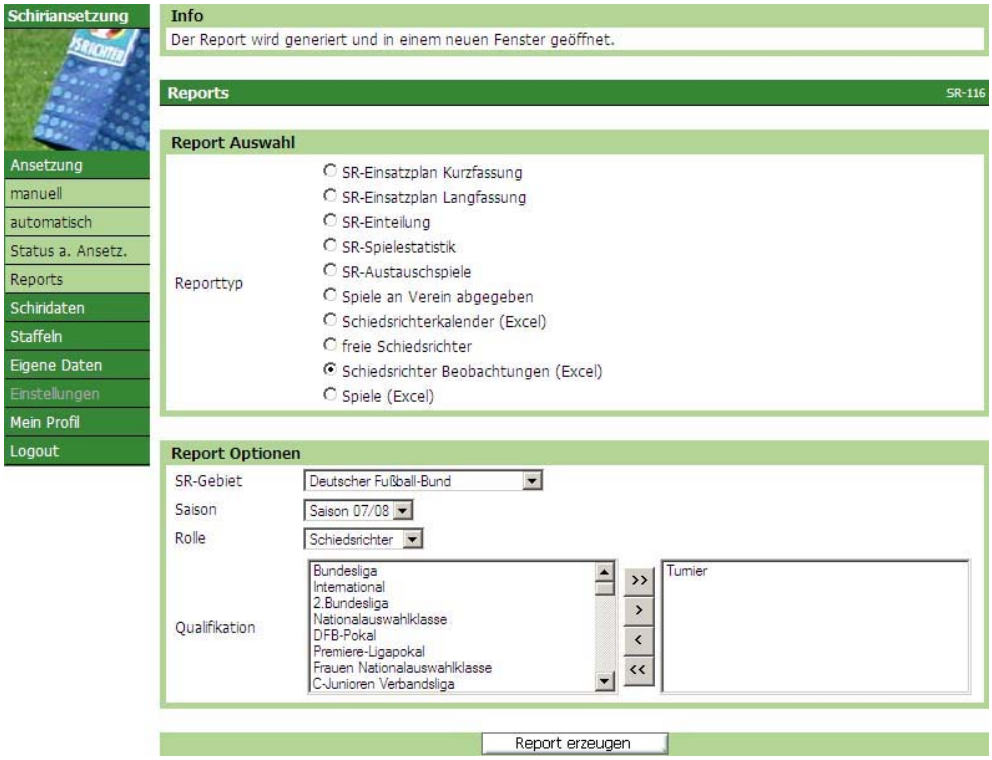

Wählen Sie zunächst das gewünschte Schiedsrichter-Gebiet sowie die gewünschte Saison (aktuelle Saison wird vorgeblendet) über das Drop-Down-Menü aus. Anschließend geben Sie die Qualifikation sowie die Rolle an, für die Sie als Schiedsrichter- Ansetzer berechtigt sind.

Speichern Sie die erzeugte Excel- Tabelle zunächst auf Ihrem Rechner ab, anschließend können Sie die Tabelle nach Ihren Wünschen formatieren (z.B. Ausblenden oder Löschen nicht benötigter Spalten, Filterfunktionen auf eine bestimmte Spielklasse o.ä.).

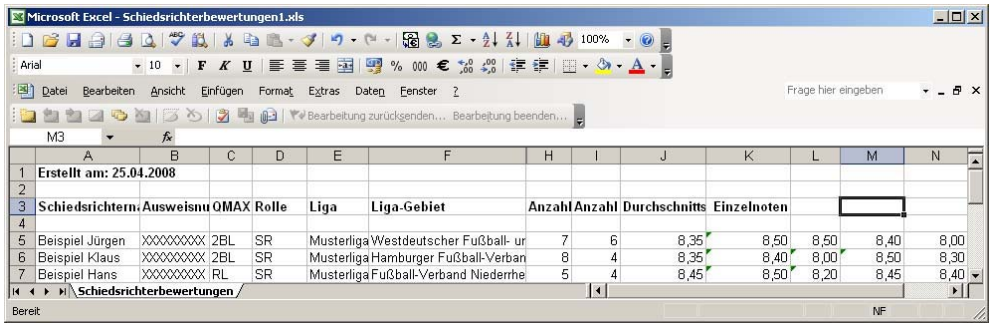

	A	B	C	D	E	F	H	I	J	K	L	M	N
1	Erstellt am: 25.04.2008												
2													
3	Schiedsrichtern	Ausweisnu	OMAX	Rolle	Liga	Liga-Gebiet	Anzahl	Anzahl	Durchschnitts	Einzelnoten			
4													
5	Beispiel Jürgen	XXXXXXXX	2BL	SR	Musterliga	Westdeutscher Fußball- ur	7	6	8,35	8,50	8,50	8,40	8,00
6	Beispiel Klaus	XXXXXXXX	2BL	SR	Musterliga	Hamburger Fußball-Verban	8	4	8,35	8,40	8,00	8,50	8,30
7	Beispiel Hans	XXXXXXXX	RL	SR	Musterliga	Fußball-Verband Niederrhe	5	4	8,45	8,50	8,20	8,45	8,40

19. Verlegung/ Umbesetzung eines Spiels

Wird ein Spiel von dem Staffelleiter verlegt, kann es zwei Fälle geben:

1. Die Ansetzung des/der Schiedsrichter wird auf den neuen Spieltermin mitgenommen.
2. Die Schiedsrichteransetzungen werden abgesetzt.

In beiden Fällen werden die Ansetzer und – wenn möglich – die Schiedsrichter über diesen Sachverhalt informiert. Der Ansetzer erkennt das Spiel in der Spielliste als „unbesetzt“ und als ein Spiel mit Terminänderung und kann ggfs. eine neue Ansetzung durchführen.

Dies gilt auch für

- Heimrechttausch
- Neue Spielstätte
- Spielabsetzung

Alle diese Ereignisse werden in der Spielplanbearbeitung durchgeführt. Der Schiedsrichteransetzer und –wenn möglich- auch die Schiedsrichter werden über diese Ereignisse informiert.

20. Vorab-Infos: Unterschiedliche Texte für Schiedsrichter und Beobachter

Sofern Sie einen Schiedsrichter (bzw. Beobachter) vorab über einen geplanten Spielauftrag informieren wollen

Der Schiedsrichter erhält die Information über die Spielklasse, da Spieldatum und die Uhrzeit, nicht aber den Namen des Beobachters

Der Beobachter erhält die Information über die Paarumg, nicht aber über das vorgesehene Schiedsrichter- Team

Die kompletten Daten – gilt für alle Rollen – werden (wie bisher) erst mit der Fixierung übermittelt.

21. Anhang

21.1 Glossar

Abkürzungen oder Begriffe	
Ansetzer, SR-Ansetzer	Hierbei handelt es sich um die Person, die für die Einteilung der Schiedsrichter zuständig ist. Im Allgemeinen handelt es sich um einen Schiedsrichter-Obmann, der für ein bestimmtes Spielgebiet zuständig ist.
Austauschspiel (ATS)	Dieser Begriff steht für Spiele, die von einem SR-Ansetzer in eine andere Zuständigkeit weitergereicht wurden. Diese Zuständigkeit kann ein anderes Gebiet aber auch ein andere Spielklasse oder Mannschaftsart sein. Der neue Ansetzer ist nun für die SR- Einteilung zuständig. Er hat aber auch die Möglichkeit das Spiel an einen dritten Ansetzer weiterzureichen.
Förderflag	Im Allgemeinen werden junge / neue Schiedsrichter mit einem Förderflag versehen. Die automatische Ansetzung wertet dieses Förderflag wie folgt aus: werden von der Automatik zwei gleichwertige Schiedsrichter für ein Spiel gefunden und hat einer davon das Förderflag, dann wird dieser zur Ansetzung ausgewählt.
Liga	Bei einer Liga handelt es sich um eine konkrete Kombination von Mannschaftsart und Spielklasse. Jedem Schiedsrichter kann seine Qualifikation je Rolle als Liste von Ligen individuell zugeordnet werden.
Mannschaftsart	Beschreibt Altersklasse und Geschlecht der Spieler (z.B. Herren (Erwachsene), B- Junioren etc.
Schiedsrichter	Hierbei handelt es sich um eine offizielle unparteiische Aufsichtsperson bei einem Fußballspiel. Ein Schiedsrichter kann in einer der folgenden möglichen Rollen handeln: Spielleitung, Erster Assistent, Zweiter Assistent, Vierter Offizieller oder SR-Beobachter. Jeder Schiedsrichter benötigt eine Lizenz.
Schiedsrichter-Assistent	Dieser Begriff beschreibt die Position an der Linie, die entsprechende Person wird auch häufig als „Linienrichter“ bezeichnet. Abkürzung: SRA
Schiedsrichterpool	Ein Schiedsrichterpool umfasst eine bestimmte Anzahl von Schiris für die Einteilung einer bestimmten Staffel.
Schiedsrichterteam	Ein Schiedsrichterteam ist für eine bestimmte Liga (z.B. Regionalliga) zusammengestellt. Ein Team besteht i.d.R. aus Schiedsrichter, 1. Assistenten und 2. Assistenten. Bei einer Ansetzung muss ein Team nicht vollständig sein.
Sperrtermine	Hierunter versteht man Termine, die der Schiedsrichter geblockt hat (aufgrund von Urlaub, wichtigen Terminen etc.). Diese

	Termine werden auch Freitermine genannt. Andere Bezeichnungen: Freistellungen, Reservierungen, Sperrzeiten.
Spielgebiet	Es gibt in der Hierarchie Kreise, Bezirke, Verbände, Regionalverbände, Deutschland. In den Spielgebieten wird der Spielbetrieb organisiert.
SR-Beobachter	Hierbei handelt es sich um einen Schiedsrichter, der die aktuelle Spielleitung in einem Spiel beobachtet. Im Normalfall weiß die Spielleitung nicht, dass oder von wem sie beobachtet wird.
SR-Gebiet	Alle Spielgebiete, für die ein Schiedsrichter theoretisch eingesetzt werden kann.
SR-Qualifikation	Die Qualifikationszuordnung erfolgt auf der Liga-Ebene. Der Schiedsrichter ist berechtigt, Spiele in jeder ihm zugeteilten Liga zuleiten.
Staffel	Anzahl von Mannschaften gleicher Mannschaftsart innerhalb eines Spielgebietes, die in einer Saison gegeneinander spielen.
Teamleiter	Grundsätzlich gilt, dass der Schiedsrichter, bei dem ein Team eingepflegt wird, der Teamleiter ist.
Vorläufige Ansetzung	Eine vorläufige Ansetzung blockiert den Schiedsrichter zu dem entsprechenden Termin, es erfolgt aber noch keine Benachrichtigung und keine Veröffentlichung. Die Ansetzung kann wieder zurückgenommen werden.

22. Index

1. Assistenten 41
2. Assistenten 41
4. Offiziellen 40
Anmeldung 5
Ansetzer 8, 11, 13, 24, 26, 27, 45, 47, 48, 59, 76
Ansetzung aufheben 54
Ansetzungsprobleme 45
ATS 25, 32, 33, 53
ATS-Spiele 25
Ausschluss 16
Austauschspiel 42, 53
Austauschspiele 6, 25, 32, 33, 64, 70
Automatische Ansetzung 60
automatische Einteilung 59
Benutzerrollen 8
Beobachter 69
Bewertungen 21, 39
Einsatzplan 65, 66
Entfernung 37
Favorit einrichten 33
fixieren 48, 63
Freistellung 13
Gastmannschaft 68, 70
geleitete/gelante Ansetzung 9
Heimmannschaft 35
Mannschaftsabgabe 25
Mannschaftsart 32
Manuelle Schiedsrichteransetzung 36
Mein Profil 7
Qualifikation 9, 11, 24, 38, 39
Reports 6, 22, 64, 65
Rolle 11, 26
Sammelaustausch 51
Schiedsrichteransetzer 6, 22, 23, 25, 26, 41, 64, 76
Schiedsrichterliste 9
Schiedsrichterpool 9, 19, 23, 27, 28
Sortieren von Listen 7
Spielabsetzung 76
Spielestatistik 69
Spielkennung 34
Spielplan 23, 30
Spielstätte 31, 35, 76
Spieltag 33, 68, 70
Staffeldaten 23, 24, 30, 34
Staffelliste 23, 26
Staffeln 19, 23, 60, 61
Stammdaten 10
Statistik 21, 64
Teams 16, 18, 19
Teamzugehörigkeit 9
Teamzusammenstellung 18
Umbesetzung 75
Verwalter 8
Vorabinfo 46
Vorläufige Ansetzung 44
Vorläufige Schiedsrichteransetzung 47
Vorschlagslisten 13, 24, 32
Zugriffsrechte 23, 26